Konfirmationsstadt
Schwalmstadt



Jahresabschluss zum 31.12.2020

Stadt Schwalmstadt

Jahresabschluss zum 31.12.2020



Magistrat der

Stadt Schwalmstadt

Marktplatz 1

34613 Schwalmstadt

Telefon 06691/207-0

www.schwalmstadt.de

Inhaltsverzeichnis

I Vermögensrechnung 5

II Ergebnisrechnung 7

III Finanzrechnung 8

IV Anhang zum Jahresabschluss

1 Allgemeine Angaben zum Jahresabschluss ... 12
2 Angaben zu Bilanzierungs- und Bewertungsmethoden ... 12
3 Erläuterungen zur Vermögensrechnung (Bilanz) ... 14
3.1 Aktiva ... 15
3.2 Passiva ... 33
4 Erläuterungen zur Ergebnis- und Finanzrechnung ... 51
4.1 Ergebnisrechnung ... 51
4.2 Finanzrechnung ... 57
4.2.1 Allgemeine Entwicklung ... 57
4.2.2 Investitionstätigkeit ... 59
5 Sonstige Angaben ... 61
5.1 Haftungsverhältnisse ... 61
5.2 Drohende finanzielle Verpflichtungen ... 61
5.3 Beamte und Beschäftigte der Stadt Schwalmstadt ... 62
5.4 Statistische Angaben ... 62
5.5 Steuerliche Verhältnisse ... 62
5.6 Organe und Vertretungsbefugnisse ... 62
5.7 Bezüge der Organe ... 65
6 Anlagen zum Anhang ... 67
6.1 Anlagenspiegel ... 69
6.2 Sonderpostenspiegel ... 70
6.3 Forderungsspiegel ... 71
6.4 Verbindlichkeitenspiegel ... 71
6.5 Eigenkapitalspiegel ... 72
6.6 Rückstellungsspiegel ... 72
6.7 Übersicht über die Haushaltsermächtigungen ... 73
6.8 Übersicht über die Bürgschaften ... 81
6.9 Über- und außerplanmäßige Auszahlungen 2020 ... 87

6.10 Haushaltsüberschreitungen in den Teilergebnisrechnungen 87
V Rechenschaftsbericht
1 Vorbemerkung 90
1.1 Haushaltssatzung 2020 90
1.2 Jahresabschluss 2020 91
2 Ablauf des Haushaltsjahres 93
2.1 Ergebnisentwicklung 93
2.1.1 Ergebnislage 94
2.1.2 Entwicklung der Ertragspositionen 95
2.1.3 Entwicklung der Aufwandspositionen 103
2.2 Finanzentwicklung 111
2.2.1 Allgemeine Entwicklung 111
2.2.2 Investitionstätigkeit 112
2.3 Vermögensentwicklung 114
3 Kennzahlen 117
3.1 Kennzahlen zur Ertrags- und Aufwandslage sowie zum Haushaltsergebnis 117
3.1.1 Steuern 117
3.1.2 Zuwendungen und allgemeine Umlagen 121
3.1.3 Personalaufwand 123
3.1.4 Aufwendungen für Sach- und Dienstleistungen 124
3.1.5 Transferaufwendungen 126
3.1.6 Haushaltsergebnis 127
3.2 Kennzahlen zur Bilanz 129
3.2.1 Kennzahlen zur Vermögenslage 130
3.2.2 Kennzahlen zur Kapitalstruktur (haushaltswirtschaftliche Gesamtsituation) 131
3.2.3 Kennzahlen zur Finanzstruktur und Verschuldung 132
4 Aufgabenentwicklung 135
5 Prognosebericht - Risiken und Chancen 135
5.1 Entwicklung von Jahresergebnis und Eigenkapital 135
5.2 Entwicklung der Verschuldung 136
5.3 Bevölkerungsentwicklung, Altersstruktur 138
5.4 Wirtschaft und Arbeitsmarkt 140
5.5 Besondere Vorgänge nach Schluss des Wirtschaftsjahres 142
5.6 Risiken 142

VI Jahresabschluss 2020 (Zahlenwerk)

Vermögensrechnung 2020 145

Ergebnisrechnung 2020 148

Finanzrechnung 2020 159

Teilergebnisrechnungen 2020 - Teilfinanzrechnungen 2020 151

I Vermögensrechnung

Nr.	Bezeichnung	31.12.2020 EUR		31.12.2019 EUR	Nr.	Bezeichnung	31.12.2020 EUR		31.12.2019 EUR
1	2	3		4	5	6	7		8
Aktiva					**Passiv**				
1.	**Anlagevermögen**				**1.**	**Eigenkapital**			
1.1	**Immaterielle Vermögensgegenstände**				**1.1**	**Netto-Position**	20.073.746,38		20.073.746,38
1.1.1	Konzessionen, Lizenzen und ähnliche Rechte	300.513,36		292.513,33	**1.2**	**Rücklagen, Sonderrücklagen, Stiftungskapital**			
1.1.2	Geleistete Investitionszuweisungen und -zuschüsse	1.839.037,02		1.913.645,25	1.2.1	Rücklagen aus Überschüssen des ordentlichen Ergebnisses	11.824.260,43		8.017.167,17
			2.139.550,38		1.2.2	Rücklagen aus Überschüssen des außerordentlichen Ergebnisses	1.270.670,21		1.080.434,41
					1.2.3	Sonderrücklagen	109.021,23		109.021,23
1.2	**Sachanlagen**				1.2.4	Stiftungskapital	0,00		0,00
1.2.1	Grundstücke, grundstücksgleiche Rechte	12.937.265,22		12.525.836,01	**1.3**	**Ergebnisverwendung**			
1.2.2	Bauten einschließlich Bauten auf fremden Grundstücken	15.125.899,18		15.500.805,54					
1.2.3	Sachanlagen im Gemeingebrauch, Infrastrukturvermögen	108.231.698,11		110.291.571,42	1.3.1	Ergebnisvortrag			
1.2.4	Anlagen und Maschinen zur Leistungserstellung	1.647.267,53		1.530.573,42	1.3.1.1	Ordentliche Ergebnisse aus Vorjahren	0,00		0,00
1.2.5	Andere Anlagen, Betriebs- und Geschäftsausstattung	2.528.282,68		2.409.508,30	1.3.1.2	Außerordentliche Ergebnisse aus Vorjahren	0,00		0,00
1.2.6	Geleistete Anzahlungen und Anlagen im Bau	5.382.316,16		3.246.665,72					
			145.852.728,88		1.3.2	Jahresüberschuss/Jahresfehlbetrag			
					1.3.2.1	Ordentlicher Jahresüberschuss/Jahresfehlbetrag	0,00		0,00
1.3	**Finanzanlagen**				1.3.2.2	Außerordentlicher Jahresüberschuss/Jahresfehlbetrag	0,00		0,00
								33.277.698,25	
1.3.1	Anteile an verbundenen Unternehmen	394.474,91		394.474,91					
1.3.2	Ausleihungen an verbundene Unternehmen	0,00		0,00	**2.**	**Sonderposten**			
1.3.3	Beteiligungen	366.835,59		366.835,59					
1.3.4	Ausleihungen an Unternehmen, mit denen ein Beteiligungsverhältnis besteht	0,00		0,00	**2.1**	**Sonderposten für erhaltene Investitionszuweisungen, Investitionszuschüsse und Investitionsbeiträge**			
1.3.5	Wertpapiere des Anlagevermögens	378.404,74		349.585,33					
1.3.6	Sonstige Ausleihungen (sonstige Finanzanlagen)	1.096.425,00		1.211.850,00	2.1.1	Zuweisungen vom öffentlichen Bereich	26.311.009,61		26.568.301,84
			2.236.140,24		2.1.2.	Zuschüsse vom nicht öffentlichen Bereich	965.785,60		1.022.687,65
					2.1.3	Investitionsbeiträge	3.111.743,85		3.301.576,94
1.4	**Sparkassenrechtliche Sonderbeziehungen**	9.135.039,20		9.135.039,20					
			9.135.039,20		**2.2**	**Sonderposten für den Gebührenausgleich**	859.234,50		1.263.544,49
					2.3	**Sonderposten für Umlagen nach § 37 Abs. 3 FAG**	0,00		0,00
2.	**Umlaufvermögen**								
					2.4	**Sonstige Sonderposten**	0,00		0,00
2.1	**Vorräte, einschließlich Roh-, Hilfs- und Betriebsstoffe**	88.816,41		99.079,80				31.247.773,56	
			88.816,41						
					3.	**Rückstellungen**			
2.2	**Fertige und unfertige Erzeugnisse, Leistungen und Waren**	0,00		0,00					
			0,00		**3.1**	**Rückstellungen für Pensionen und ähnliche Verpflichtungen**	11.709.288,21		11.515.474,00
2.3	**Forderungen und sonstige Vermögensgegenstände**				**3.2**	**Rückstellungen für Umlageverpflichtungen nach dem Finanzausgleichsgesetz und für Verpflichtungen im Rahmen von Steuerschuldverhältnissen**	1.475.900,00		2.559.300,00
					3.3	**Rückstellung für die Rekultivierung und Nachsorge von Abfalldeponien**	0,00		0,00
2.3.1	Forderungen aus Zuweisungen, Zuschüssen, Transferleistungen, Investitionszuweisungen und -zuschüssen und Investitionsbeiträgen	2.631.945,74		2.369.563,83					
2.3.2	Forderungen aus Steuern und steuerähnlichen Abgaben, Umlagen	1.233.057,23		1.379.388,93	**3.4**	**Rückstellungen für die Sanierung von Altlasten**	0,00		0,00
2.3.3	Forderungen aus Lieferungen und Leistungen	247.532,82		680.936,83					
2.3.4	Forderungen gegen verbundene Unternehmen und gegen Unternehmen, mit denen ein Beteiligungsverhältnis besteht, und Sondervermögen	49.463,94		11.879,76	**3.5**	**Sonstige Rückstellungen**	3.121.333,09		3.373.826,88
2.3.5	Sonstige Vermögensgegenstände	43.535,18		65.685,66				16.306.521,30	
			4.205.534,91						
					4.	**Verbindlichkeiten**			
2.4	**Flüssige Mittel**	5.018.306,24		7.779.716,33					
			5.018.306,24		**4.1**	**Verbindlichkeiten aus Anleihen**	0,00		0,00
						davon: mit einer Restlaufzeit bis einschließlich einem Jahr : 0,00 €			
3.	**Rechnungsabgrenzungsposten**	54.640,12		52.776,37					
			54.640,12		**4.2**	**Verbindlichkeiten aus Kreditaufnahmen für Investitionen und Investitionsförderungsmaßnahmen**			
						davon: mit einer Restlaufzeit bis einschließlich einem Jahr : 4.408.723,56 €			
4.	**Nicht durch Eigenkapital gedeckter Fehlbetrag**	0,00		0,00					
			0,00		4.2.1	Verbindlichkeiten gegenüber Kreditinstituten	78.861.493,60		82.657.548,03
						davon: mit einer Restlaufzeit bis einschließlich einem Jahr : 3.848.725,81 €			
					4.2.2	Verbindlichkeiten gegenüber öffentlichen Kreditgebern	1.096.425,00		1.211.850,00
						davon: mit einer Restlaufzeit bis einschließlich einem Jahr : 107.825,00 €			
					4.2.3	Verbindlichkeiten gegenüber sonstigen Kreditgebern	452.172,75		468.376,48
						davon: mit einer Restlaufzeit bis einschließlich einem Jahr : 452.172,75 €			
					4.3	**Verbindlichkeiten aus Kreditaufnahmen für die Liquiditätssicherung**	0,00		0,00
					4.4	**Verbindlichkeiten aus kreditähnlichen Rechtsgeschäften**	0,00		0,00
					4.5	**Verbindlichkeiten aus Zuweisungen und Zuschüssen, Transfeleistungen und Investitionszuweisungen und -zuschüssen, Investitionsbeiträgen**	279.069,75		309.121,46
					4.6	**Verbindlichkeiten aus Lieferungen und Leistungen**	1.467.445,55		2.128.303,56
					4.7	**Verbindlichkeiten aus Steuern und steuerähnlichen Abgaben**	161.264,97		40.443,00
					4.8	**Verbindlichkeiten gegenüber verbundenen Unternehmen und gegen Unternehmen, mit denen ein Beteiligungsverhältnis besteht, und Sondervermögen**	168.054,88		290.899,37
					4.9	**Sonstige Verbindlichkeiten**	3.532.606,64		3.798.686,98
								86.018.533,14	
					5.	**Rechnungsabgrenzungsposten**	1.880.230,13		1.817.621,66
								1.880.230,13	
	Summe Aktiva		**168.730.756,38**	**171.607.931,53**		**Summe Passiva**		**168.730.756,38**	**171.607.931,53**

II Ergebnisrechnung

Nr.	Konten	Bezeichnung	Ergebnis des Vorjahres	Fortge-schriebener Ansatz des HHJahres 2020	Ergebnis des HHJahres 2020	Vergleich fort-geschriebener Ansatz ./. Ergebnis HHJahr 2020 (Sp.4 ./. Sp.5)
1	2	3	4	5	6	7
1	50	Privatrechtliche Leistungsentgelte	-326.158,71	-303.407,00	-217.821,12	-85.585,88
2	51	Öffentlich-rechtliche Leistungsentgelte	-10.767.986,96	-10.945.667,00	-10.478.064,56	-467.602,44
3	548-549	Kostenersatzleistungen und -erstattungen	-504.002,04	-375.893,00	-759.577,06	383.684,06
4	52	Bestandsveränderung und aktivierte Eigenleistungen	-47.602,17	-1.500,00	-118.763,81	117.263,81
5	55	Steuern und steuerähnliche Erträge einschließlich Erträge aus gesetzlichen Umlagen	-20.097.377,33	-20.962.000,00	-18.352.299,12	-2.609.700,88
6	547	Erträge aus Transferleistungen	-543.832,19	-544.000,00	-543.832,19	-167,81
7	540-543	Erträge aus Zuw eisungen und Zuschüssen für laufende Zw ecke und allgemeine Umlagen	-12.719.171,86	-12.310.396,00	-14.474.588,09	2.164.192,09
8	546	Erträge aus der Auflösung von Sonderposten aus Investitionszuw eisungen, -zuschüssen und Investitionsbeiträgen	-3.000.653,85	-3.276.572,00	-2.840.354,22	-436.217,78
9	53	Sonstige ordentliche Erträge	-1.267.598,40	-839.019,00	-569.603,82	-269.415,18
10		**Summe der ordentlichen Erträge (Nr. 1 bis 9)**	**-49.274.383,51**	**-49.558.454,00**	**-48.354.903,99**	**-1.203.550,01**
11	62,63,640-643,647,649,65	Personalaufw endungen	11.438.675,11	12.566.169,00	11.917.203,77	648.965,23
12	645	Versorgungsaufw endungen	1.858.589,11	1.878.786,00	1.809.843,98	68.942,02
13	60,61,67-69	Aufw endungen für Sach- und Dienstleistungen	7.168.063,84	8.794.657,92	6.790.680,99	2.003.976,93
14	66	Abschreibungen	6.081.799,05	5.644.840,00	5.866.444,72	-221.604,72
15	71	Aufw endungen für Zuw eisungen und Zuschüsse sow ie besondere Finanzaufw endungen	2.345.650,29	2.848.039,07	2.631.127,20	216.911,87
16	73	Steueraufw endungen einschließlich Aufw endungen aus gesetzlichen Umlageverpflichtungen	14.064.022,15	14.947.291,00	13.548.543,96	1.398.747,04
17	72	Transferaufw endungen	4.167,00	4.167,00	4.167,00	0,00
18	70,74,76	Sonstige ordentliche Aufw endungen	130.718,96	129.087,00	110.451,55	18.635,45
19		**Summe der ordentlichen Aufwendungen (Nr. 11 bis 18)**	**43.091.685,51**	**46.813.036,99**	**42.678.463,17**	**4.134.573,82**
20		**Verwaltungsergebnis (Nr. 10 ./. Nr. 19)**	**-6.182.698,00**	**-2.745.417,01**	**-5.676.440,82**	**2.931.023,81**
21	57	Finanzerträge	-103.701,03	-105.290,00	-136.868,04	31.578,04
22	77	Zinsen und ähnliche Aufw endungen	2.256.492,20	2.178.100,00	2.006.215,60	171.884,40
23		**Finanzergebnis (Nr. 21 ./. Nr. 22)**	**2.152.791,17**	**2.072.810,00**	**1.869.347,56**	**203.462,44**
24		**Ordentliches Ergebnis (Nr. 20 und Nr. 23)**	**-4.029.906,83**	**-672.607,01**	**-3.807.093,26**	**3.134.486,25**
25	59	Außerordentliche Erträge	-1.016.344,67	0,00	-330.276,20	330.276,20
26	79	Außerordentliche Aufw endungen	153.924,45	0,00	140.040,40	-140.040,40
27		**Außerordentliches Ergebnis (Nr. 25 ./. Nr. 26)**	**-862.420,22**	**0,00**	**-190.235,80**	**190.235,80**
28		**Jahresergebnis (Nr. 24 und Nr. 27)**	**-4.892.327,05**	**-672.607,01**	**-3.997.329,06**	**3.324.722,05**

III Finanzrechnung

Pos.	Bezeichnung	Ergebnis des Vorjahres	Fortge-schriebener Ansatz des HHJahres 2020	Ergebnis des HHJahres 2020	Vergleich fortge-schriebener Ansatz / Ergebnis des HHJahres 2020 (Sp.4 ./. Sp.5)
1	2	3	4	5	6
1	Privatrechtliche Leistungsentgelte	340.797,30	303.407,00	218.639,46	84.767,54
2	Öffentlich-rechtliche Leistungsentgelte	11.135.142,58	10.945.667,00	10.365.511,53	580.155,47
3	Kostenersatzleistungen und -erstattungen	628.652,64	378.893,00	668.458,04	-289.565,04
4	Steuern und steuerähnliche Einzahlungen einschließlich Einzahlungen aus gesetzlichen Umlagen	19.824.859,34	20.962.000,00	18.504.491,56	2.457.508,44
5	Einzahlungen aus Transferleistungen	543.832,19	544.000,00	543.832,19	167,81
6	Zuweisungen und Zuschüsse für laufende Zwecke und allgemeine Umlagen	13.126.672,61	12.450.971,00	14.543.346,40	-2.092.375,40
7	Zinsen und sonstige Finanzeinzahlungen	82.165,18	105.790,00	112.182,73	-6.392,73
8	Sonstige ordentliche Einzahlungen und sonstige außerordentliche Einzahlungen, die sich nicht aus Investitionstätigkeit ergeben	718.777,70	563.770,00	732.396,79	-168.626,79
9	**Summe Einzahlungen aus laufender Verwaltungstätigkeit (Nr. 1 bis 8)**	**46.400.899,54**	**46.254.498,00**	**45.688.858,70**	**565.639,30**
10	Personalauszahlungen	-11.557.198,07	-12.356.379,00	-11.960.763,01	-395.615,99
11	Versorgungsauszahlungen	-1.500.922,91	-1.647.225,00	-1.562.597,91	-84.627,09
12	Auszahlungen für Sach- und Dienstleistungen	-7.275.207,82	-8.684.657,92	-6.998.521,99	-1.686.135,93
13	Auszahlungen für Transferleistungen	-4.167,00	-4.167,00	-4.167,00	0,00
14	Auszahlungen für Zuweisungen und Zuschüsse für laufende Zwecke sowie besondere Finanzausgaben	-2.416.036,34	-2.872.039,07	-2.781.873,99	-90.165,08
15	Auszahlungen für Steuern einschließlich Auszahlungen aus gesetzlichen Umlageverpflichtungen	-13.893.824,87	-14.947.291,00	-14.513.431,77	-433.859,23
16	Zinsen und ähnliche Auszahlungen	-2.271.975,24	-2.178.100,00	-2.022.264,01	-155.835,99
17	Sonstige ordentliche Auszahlungen und sonstige außerordentliche Auszahlungen, die sich nicht aus Investitionstätigkeit ergeben	-561.741,33	-129.087,00	-527.034,96	397.947,96
18	**Summe Auszahlungen aus laufender Verwaltungstätigkeit (Nr. 10 bis 17)**	**-39.481.073,58**	**-42.818.945,99**	**-40.370.654,64**	**-2.448.291,35**
19	**Zahlungsmittelüberschuss/Zahlungsmittelbedarf aus laufender Verwaltungstätigkeit (Nr.9 ./. Nr.18)**	**6.919.825,96**	**3.435.552,01**	**5.318.204,06**	**-1.882.652,05**
20	Einzahlungen aus Investitionszuweisungen und -zuschüssen sowie aus Investitionsbeiträgen	2.091.208,46	3.688.315,00	1.485.137,07	2.203.177,93
21	Einzahlungen aus Abgängen von Vermögensgegenständen des Sachanlagevermögen und des immateriellen Anlagevermögens	733.362,90	1.425.000,00	728.263,34	696.736,66
22	Einzahlungen aus Abgängen von Vermögensgegenständen des Finanzanlagevermögens	107.825,00	107.825,00	115.425,00	-7.600,00
23	**Summe Einzahlungen aus Investitionstätigkeit (Nr. 20 bis 22)**	**2.932.396,36**	**5.221.140,00**	**2.328.825,41**	**2.892.314,59**
24	Auszahlungen für den Erwerb von Grundstücken und Gebäuden	-59.794,38	-2.866.027,17	-32.379,61	-2.833.647,56
25	Auszahlungen für Baumaßnahmen	-2.559.624,91	-15.541.356,74	-5.828.661,19	-9.712.695,55
26	Auszahlungen für Investitionen in das sonstige Sachanlagevermögen und immaterielle Anlagevermögen	-656.069,54	-2.904.202,58	-600.629,62	-2.303.572,96
27	Auszahlungen für Investitionen in das Finanzanlagevermögen	-60.910,33	-1.032.500,00	-55.125,57	-977.374,43
28	**Summe Auszahlungen aus Investitionstätigkeit (Nr. 24 bis 27)**	**-3.336.399,16**	**-22.344.086,49**	**-6.516.795,99**	**-15.827.290,50**

Pos.	Bezeichnung	Ergebnis des Vorjahres	Fortge-schriebener Ansatz des HHJahres 2020	Ergebnis des HHJahres 2020	Vergleich fortge-schriebener Ansatz / Ergebnis des HHJahres 2020 (Sp.4 ./. Sp.5)
1	2	3	4	5	6
29	**Zahlungsmittelüberschuss/ Zahlungsmittelbedarf aus Investitionstätigkeit (Nr. 23 ./. Nr. 28)**	**-404.002,80**	**-17.122.946,49**	**-4.187.970,58**	**-12.934.975,91**
30	**Zahlungsmittelüberschuss / Zahlungsmittelbedarf (Nr. 19 und Nr. 29)**	**6.515.823,16**	**-13.687.394,48**	**1.130.233,48**	**-14.817.627,96**
31	Einzahlungen aus der Aufnahme von Krediten und inneren Darlehen und wirtschaftlich vergleichbaren Vorgängen für Investitionen	9.712.726,84	9.454.201,00	2.407.507,17	7.046.693,83
32	Auszahlungen für die Tilgung von Krediten und inneren Darlehen und wirtschaftlich vergleichbaren Vorgängen für Investitionen	-12.743.701,75	-4.311.113,00	-6.613.489,92	2.302.376,92
33	**Zahlungsmittelüberschuss/ Zahlungsmittelbedarf aus Finanzierungstätigkeit (Nr. 30 ./. Nr. 31)**	**-3.030.974,91**	**5.143.088,00**	**-4.205.982,75**	**9.349.070,75**
34	**Änderung des Zahlungsmittelbestands zum Ende des Haushaltsjahres (Nr. 30 und Nr. 33)**	**3.484.848,25**	**-8.544.306,48**	**-3.075.749,27**	**-5.468.557,21**
35	Haushaltsunwirksame Einzahlungen (u. a. fremde Finanzmittel, Rückzahlung von angelegten Kassenmitteln, Aufnahme von Kassenkrediten)	3.218.009,84	0,00	3.197.865,65	-3.197.865,65
36	Haushaltsunwirksame Auszahlungen (u. a. fremde Finanzmittel, Anlegung von Kassenmitteln, Rückzahlungen von Kassenkrediten)	-2.798.817,33	0,00	-2.883.526,47	2.883.526,47
37	**Zahlungsmittelüberschuss/ Zahlungsmittelbedarf aus haushaltsunwirksamen Zahlungsvorgängen (Nr. 35 ./. Nr. 36)**	**419.192,51**	**0,00**	**314.339,18**	**-314.339,18**
37A	**Eröffnungsbestand Finanzmittel (Rückführung Stadtwerke und Parkhaus Treysa GmbH)**	**3.434.071,21**	**0,00**	**0,00**	**0,00**
38	**Bestand an Zahlungsmitteln zu Beginn des Haushaltsjahres**	**441.604,36**	**-36.008.930,12**	**7.779.716,33**	**-43.788.646,45**
39	**Veränderung des Bestandes an Zahlungsmitteln (Nr.34 und 37)**	**3.904.040,76**	**-8.544.306,48**	**-2.761.410,09**	**-5.782.896,39**
40	**Bestand an Zahlungsmitteln am Endes des Haushaltsjahres (Nr. 37A, 38 und 39)**	**7.779.716,33**	**-44.553.236,60**	**5.018.306,24**	**-49.571.542,84**

IV. Anhang zum Jahres-abschluss

Stadt Schwalmstadt

2020

1 Allgemeine Angaben zum Jahresabschluss

Der Jahresabschluss der Stadt Schwalmstadt ist die vollständige Darstellung des Vermögensstatus der Stadt Schwalmstadt auf Basis der doppischen Rechnungslegung und gemäß den Zielen und Regelungen des „Neuen kommunalen Rechnungs- und Steuerungssystems“ (NKRS).

2 Angaben zu Bilanzierungs- und Bewertungsmethoden

Die Bilanzierung und Bewertung der Vermögensgegenstände und Schulden basiert auf den Regelungen der Verordnung über die Aufstellung und Ausführung des Haushaltsplans der Gemeinden (Gemeindehaushaltsverordnung - GemHVO) vom 02. April 2006 (GVBl. I S. 235), zuletzt geändert durch die zweite Verordnung zur Änderung der Gemeindehaushaltsverordnung vom 30.07.2021 (GVBl. I S. 498). Die Hinweise zur GemHVO (StAnz. 2013 S. 222; geändert durch StAnz. 2016 S. 3) wurden ergänzend hinzugezogen. Damit wurden die zuvor angewandten Bilanzierungs- und Bewertungsmethoden fortgeführt. Es wird auf die ausführlichen Erläuterungen zu den einzelnen Bilanzpositionen in der Eröffnungsbilanz zum 01. Januar 2009 verwiesen.

Gemäß § 40 Nr. 3 GemHVO erfolgte die Bewertung der Vermögensgegenstände und Schulden nach dem Vorsichtsprinzip. Es wurden alle vorhersehbaren Risiken und Verluste, die bis zum Stichtag der Erstellung des Jahresabschlusses entstanden sind, berücksichtigt, selbst wenn diese erst zwischen dem 31. Dezember 2020 und dem Tag der Aufstellung des Jahresabschlusses bekannt geworden sind.

Das Anlagevermögen wird grundsätzlich mit den tatsächlichen Anschaffungs- oder Herstellungskosten, vermindert um planmäßige Abschreibungen, bewertet. Zinsen für Fremdkapital zur Finanzrechnung der Herstellung (Baukosten) werden nicht mit in die Herstellungskosten eingerechnet. Abnutzbare bewegliche Wirtschaftsgüter (GWG) des Anlagevermögens, deren Anschaffungs- und Herstellungskosten zwischen 250 Euro und 1.000 Euro netto liegen, werden nach § 6 Abs. 2a EStG zu einem Sammelposten zusammengefasst. Dieser Sammelposten ist im Haushaltsjahr der Bildung und in den vier folgenden Jahren mit jeweils einem Fünftel ergebniswirksam (gewinnmindernd) abzuschreiben.

Soweit Ersatzmethoden bei der Bewertung herangezogen wurden, sind diese nachfolgend bei der jeweiligen Bilanzposition erläutert.

Als Abschreibungsmethode findet gemäß § 43 GemHVO ausschließlich die lineare Abschreibung Anwendung. Die Abschreibungen wurden unter Berücksichtigung der erwarteten wirtschaftlichen, technischen und rechtlichen Nutzungsdauer in Anlehnung an die hessische NKRS-Abschreibungstabelle festgelegt.

Der bilanzierte Wert von Beteiligungen wird nach der Eigenkapital-Spiegelbildmethode § 59 GemHVO ermittelt.

Die Forderungen sind grundsätzlich mit ihrem Nennwert (Ursprungswert) bewertet. Der tatsächliche Wert der Forderungen deckt sich unter bestimmten Voraussetzungen (Alter der Forderungen, Prozessstufe des Forderungseinzugs, Insolvenz des Schuldners etc.) nicht mit dem Nennwert der Forderungen. Hieraus ergibt sich die Notwendigkeit der Prüfung der Forderungen hinsichtlich ihrer Güte (Bonität) zum Abschlussstichtag.

Guthaben und liquide Mittel werden mit dem Nennwert angesetzt. Fremdwährungsbestände werden zum Bilanzstichtag mit dem aktuellen Stichtagskurs bewertet.

Der Rechnungsabgrenzungsposten auf der Aktivseite enthält vor dem Abschlussstichtag geleistete Auszahlungen, soweit sie Aufwand für eine bestimmte Zeit nach diesem Tag darstellen.

Die Rückstellungen werden in Höhe des Betrages angesetzt, der nach vernünftiger kaufmännischer Beurteilung notwendig ist. Für die Pensions- und Beihilferückstellungen sowie Altersteilzeitrückstellungen wurden versicherungsmathematische Verfahren zur Berechnung angewandt.

Die Sonderposten für erhaltene Investitionszuweisungen, -zuschüsse und Investitionsbeiträge werden ertragswirksam über die Nutzungsdauer der bezuschussten Anlagegüter aufgelöst. Pauschale Sonderposten werden über eine Dauer von 10 Jahren aufgelöst.

Verbindlichkeiten sind mit dem tatsächlichen Betrag bzw. dem voraussichtlichen Rückzahlungsbetrag angesetzt.

Der Rechnungsabgrenzungsposten auf der Passivseite enthält erhaltene Einzahlungen, soweit sie Ertrag für eine bestimmte Zeit nach diesem Stichtag darstellen.

Inventur

Zum Schluss eines jeden Haushaltsjahres sind die im wirtschaftlichen Eigentum der Stadt Schwalmstadt stehenden Sachanlagen (Grundstücke, Büro- und Geschäftsausstattung) und das Umlaufvermögen (flüssige Mittel, Forderungen) sowie das Fremdkapital (Verbindlichkeiten) vollständig zu erfassen. Dies geschieht regelmäßig durch eine Buch- und Beleginventur zum 31.12. eines jeden Haushaltsjahres. Zusätzlich zur regelmäßigen Buch- und Beleginventur sind die beweglichen Vermögensgegenstände nach der Inventurrichtlinie der Stadt Schwalmstadt alle vier Jahre durch eine körperliche Inventur aufzunehmen. Hierzu zählen die beweglichen Sachanlagen wie z. B. Fahrzeuge, Büromöbel etc. sowie das Umlaufvermögen in Form von Vorräten (Lagerbeständen). Die Stadt Schwalmstadt hat zuletzt zum Jahresabschluss 2020 eine vollständige körperliche Inventur durchgeführt. Die Ergebnisse des Inventurprozesses werden bei der Aufstellung des Jahresabschlusses berücksichtigt, indem die festgestellten Zu- und Abgänge in der Anlagenbuchhaltung entsprechend ein- bzw. ausgebucht werden.

3 Erläuterungen zur Vermögensrechnung (Bilanz)

Die Vermögensrechnung (Bilanz) enthält die vollständige Gegenüberstellung von Vermögen und Schulden der Stadt Schwalmstadt zum 31.12.2020. Die Aktiva weist die Mittelverwendung, die Passiva die Mittelherkunft, getrennt nach Eigen- und Fremdkapital, aus. Die Vermögensrechnung basiert grundsätzlich auf dem Muster 20 zu § 49 GemHVO. Vergleichsweise werden die Bestände zum 31.12. der Jahre 2019 und 2020 gegenübergestellt. Veränderungen zwischen den Beständen sowie die Bilanzierungs- und Bewertungsgrundlagen werden im Folgenden erläutert. Weitere Informationen enthalten darüber hinaus die als Anlagen beigefügten Anlagen-, Forderungs-, Sonderposten-, Rückstellungs- und Verbindlichkeitenübersichten sowie die Übersicht über die übertragenen Haushaltsermächtigungen.

Die Bilanz gibt die Vermögenssituation einer Kommune zum Stichtag wieder. Aus der folgenden Bilanzabbildung kann die Entwicklung der Bilanzwerte im Vergleich zum Vorjahr sowie die jeweiligen Anteile der Bilanzpositionen an der Bilanzsumme abgelesen werden.

Zum 31.12.2020 beträgt die Bilanzsumme 168.730.756,38 €.

Bilanz im Jahresvergleich

Bilanzposition	2019	2020	Veränderung absolut
1 - Anlagevermögen	**159.168.904**	**159.363.459**	**194.555** →
1.1 - Immaterielles Vermögen	2.206.159	2.139.550	-66.608 ↘
1.2 - Sachanlagevermögen	145.504.960	145.852.729	347.768 →
1.3 - Finanzanlagevermögen	2.322.746	2.236.140	-86.606 ↘
1.4 - Sparkassenrechtliche Sonderbeziehungen	9.135.039	9.135.039	0 →
2 - Umlaufvermögen	**12.386.251**	**9.312.658**	**-3.073.594** ↘
2.1 - Vorräte einschl. Roh-, Hilfs- und Betriebsstoffe	99.080	88.816	-10.263 ↘
2.3 - Forderungen und sonstige Vermögensgegenstände	4.507.455	4.205.535	-301.920 ↘
2.4 - Flüssige Mittel	7.779.716	5.018.306	-2.761.410 ↘
3 - Aktive Rechnungsabgrenzungsposten	**52.776**	**54.640**	**1.864** ↗
Aktiva	**171.607.932**	**168.730.756**	**-2.877.175** ↘
1 - Eigenkapital	**29.280.369**	**33.277.698**	**3.997.329** ↗
1.1 - Nettoposition	20.073.746	20.073.746	0 →
1.2 - Rücklagen, Sonderrücklagen, Stiftungskapital	9.206.623	13.203.952	3.997.329 ↗
2 - Sonderposten	**32.156.111**	**31.247.774**	**-908.337** ↘
2.1 - SoPo für Investitionszuweisungen, -zuschüsse und Beiträge	30.892.566	30.388.539	-504.027 ↘
2.2 - Sonderposten für den Gebührenausgleich	1.263.544	859.235	-404.310 ↘
3 - Rückstellungen	**17.448.601**	**16.306.521**	**-1.142.080** ↘
3.1 - Pensionsrückstellungen und ähnliche Verpflichtungen	11.515.474	11.709.288	193.814 ↗
3.2 - Rückstellung für Finanzausgleich und Steuerschuldverhältnisse	2.559.300	1.475.900	-1.083.400 ↘
3.5 - Sonstige Rückstellungen	3.373.827	3.121.333	-252.494 ↘
4 - Verbindlichkeiten	**90.905.229**	**86.018.533**	**-4.886.696** ↘
4.2 - Verbindlichkeiten aus Krediten für Investitionen	84.337.775	80.410.091	-3.927.683 ↘

Bilanzposition	2019	2020	Veränderung absolut
4.5 - Verbindlichkeiten aus Zuweisungen und Zuschüssen, Transferleistungen und Beiträgen	309.121	279.070	-30.052 ↘
4.6 - Verbindlichkeiten aus Lieferungen und Leistungen	2.128.304	1.467.446	-660.858 ↘
4.7 - Verbindlichkeiten aus Steuern und steuerähnlichen Abgaben	40.443	161.265	120.822 ↗
4.8 - Verbindlichkeiten gegenüber verbundenen Unternehmen, Beteiligungen und Sondervermögen	290.899	168.055	-122.844 ↘
4.9 - Sonstige Verbindlichkeiten	3.798.687	3.532.607	-266.080 ↘
5 - Passive Rechnungsabgrenzungsposten	**1.817.622**	**1.880.230**	**62.608** ↗
Passiva	**171.607.932**	**168.730.756**	**-2.877.175** ↘

3.1 Aktiva

Immaterielle Vermögensgegenstände

Bilanzposition	2019	2020	Veränderung absolut
1.1 - Immaterielles Vermögen	2.206.159	2.139.550	-66.608 ↘

Bei den **immateriellen Vermögensgegenständen** handelt es sich zum einen um Rechte, Lizenzen und um Software. Zum anderen werden hier auch geleistete Investitionszuschüsse und geleistete Anzahlungen auf immaterielle Vermögensgegenstände ausgewiesen. Die immateriellen Vermögensgegenstände wurden mit Anschaffungskosten, vermindert um planmäßige Abschreibungen, angesetzt. Die Bewertung der Neuzugänge erfolgte zu Anschaffungskosten. Hier sind im Wesentlichen zu nennen der Erwerb von Ökopunkten sowie einem Investitionszuschuss für die Anschaffung eines Segelflugzeuges und einer Anzahlung für die Baumaßnahme am Europabad.

Der Wert der immateriellen Vermögensgegenstände ist im Jahresabschluss zum 31.12.2020 mit insgesamt 2.140 T€ angegeben.

Konzessionen, Lizenzen u. ä. Rechte

Bilanzposition	2019	2020	Veränderung absolut
1.1.1 - Konzessionen, Lizenzen und ähnliche Rechte	292.513	300.513	8.000 ↗

Die Position **Konzessionen, Lizenzen und ähnliche Rechte** beinhaltet im Wesentlichen Softwarelizenzen sowie Nutzungsrechte. Die Bewertung der Neuzugänge erfolgte zu Anschaffungskosten. Die Abschreibungsdauer beträgt 5 Jahre.

In diesem Bereich gab es in 2020 Zugänge in Höhe von 17.864,00 €. Im Wesentlichen handelt es sich bei den Zugängen um den Erwerb von Ökopunkten.

Der Wert der Konzessionen, Lizenzen und ähnlichen Rechte ist im Jahresabschluss zum 2020 nach Abschreibungen mit insgesamt 301 T€ angegeben.

Geleistete Investitionszuwendungen und -zuschüsse

Bilanzposition	2019	2020	Veränderung absolut
1.1.2 - Geleistete Investitionszuweisungen und -zuschüsse	1.913.645	1.839.037	-74.608 ↘

Die Position **Geleistete Investitionszuweisungen und –zuschüsse** enthält alle von der Stadt Schwalmstadt gewährten Zuwendungen für investive Zwecke. Die Investitionszuwendungen werden an Dritte vergeben, deren Aufgabenerfüllung im Interesse der Stadt liegt (z. B. Investitionsförderungen an Sportvereine). Diese Investitionszuschüsse, mit denen Dritte bilanzierungsfähiges Anlagevermögen schaffen, wurden als immaterielle Vermögensgegenstände aktiviert. Die Bewertung erfolgte in Höhe der tatsächlich ausgezahlten Zuwendungen.

Im Jahr 2020 wurden Investitionszuschüsse für den Wirtschaftswegebau sowie ein Investitionszuschuss für die Anschaffung eines Segelflugzeuges und eine Anzahlung als Investitionszuschuss für die Baumaßnahme am Europabad ausgezahlt.

Der Wert der geleisteten Investitionszuweisungen und -zuschüsse beträgt zum 31.12.2020 1.839 T€.

Sachanlagen

Bilanzposition	2019	2020	Veränderung absolut
1.2 - Sachanlagevermögen	145.504.960	145.852.729	347.768 →

Auf der Aktivseite der Bilanz stellen die Sachanlagen den größten Posten dar.

Im Folgenden wird die Struktur des Sachanlagevermögens in seinen wesentlichen Ausprägungen abgebildet:

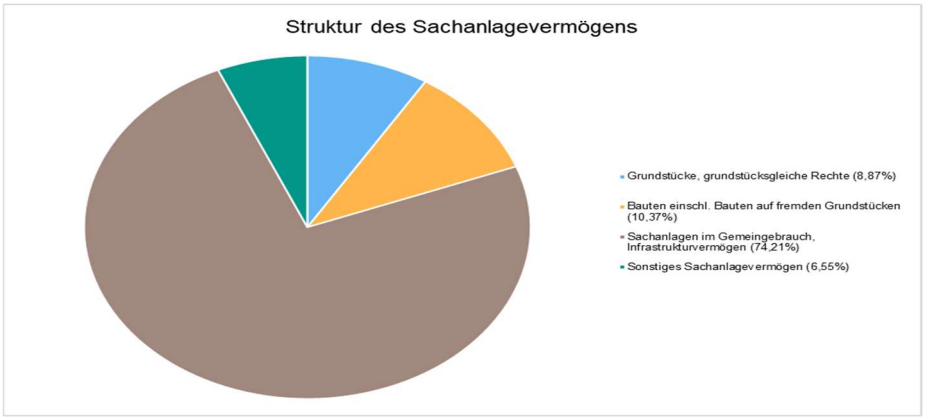

Die Entwicklung des Sachanlagevermögens in den letzten 5 Jahren ergibt folgendes Bild:

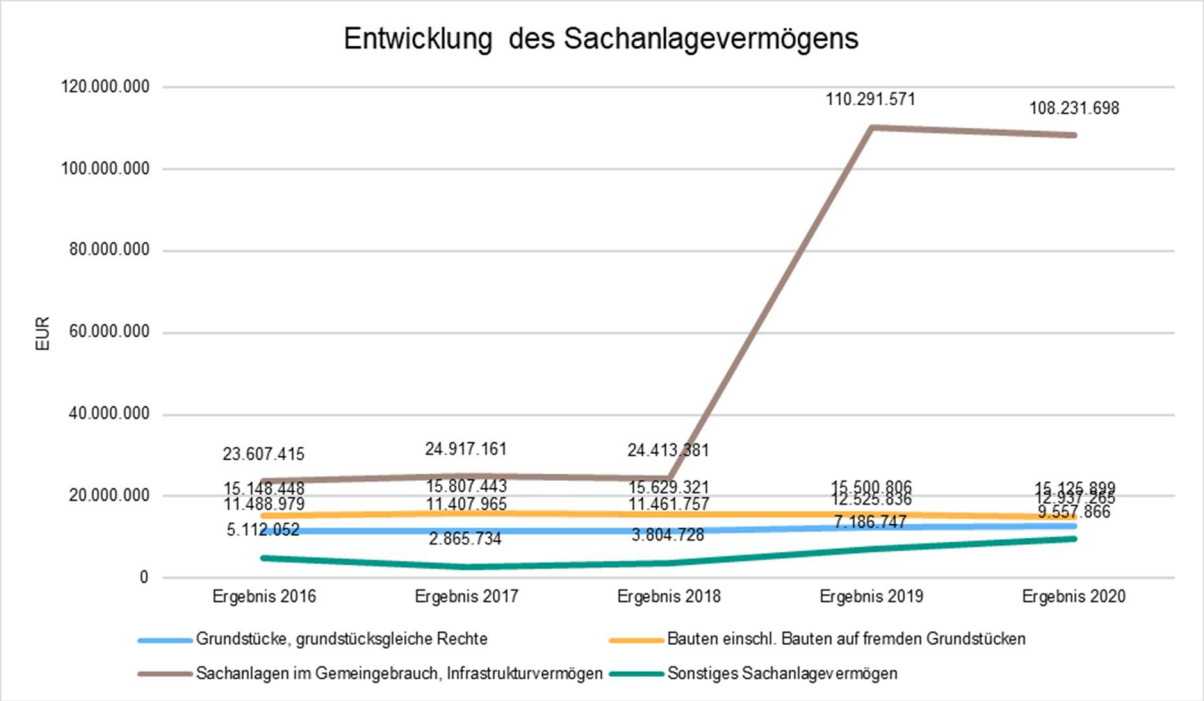

Eine detaillierte Aufstellung der Bilanzposition "Sachanlagevermögen" befindet sich im Anlagenspiegel unter Gliederungspunkt 6.1.

Grundstücke, grundstücksgleiche Rechte

Bilanzposition	2019	2020	Veränderung absolut
1.2.1 - Grundstücke und grundstücksgleiche Rechte	12.525.836	12.937.265	411.429 ↗

Unbebaute und bebaute Grundstücke

Dieser Bilanzposten weist im Wesentlichen das der Stadt Schwalmstadt gehörende Ackerland, die Grünflächen, bebaute und sonstige unbebaute Grundstücke aus.

Im Rechnungsjahr 2020 sind im Bereich der unbebauten Grundstücke Abgänge in Höhe von 122.868,35 € zu verzeichnen. Hierbei handelt es sich um verkaufte Baugrundstücke in den Gemarkungen Florshain und Ziegenhain. Umbuchungen erfolgten in Höhe von 576.118,92 € (im Wesentlichen die Gewerbegrundstücke "Saure Wiesen West“ sowie der Ankauf eines Grundstückes im Gewerbegebiet "Saure Wiesen").

Bei den bebauten Grundstücken sind Abgänge von 16.343,00 € zu verzeichnen. Hierbei handelt es sich um den Verkauf von Objekten in der ehemaligen Harthbergkaserne. Umbuchungen erfolgten in Höhe von 60.090,63 €. Hier ist im Wesentlichen der Ankauf des Grundstückes mit Gebäude neben dem Dorfgemeinschaftshaus in Trutzhain zu nennen.

Zum Bilanzstichtag wird hier ein Restbuchwert von 12.911 T€ ausgewiesen.

Grundstücksgleiche Rechte

Bei den **grundstücksgleichen Rechten** handelt es sich um dingliche Rechte, die den Vorschriften des bürgerlichen Rechts über Grundstücke unterliegen. Hierunter fallen u. a. Erbbaurechte, Nutzungsrechte und Grunddienstbarkeiten.

Im Wesentlichen handelt es sich um erworbene und vergebene Erbbaurechte, über die die Stadt Schwalmstadt in den Gemarkungen Treysa und Ziegenhain verfügt.

Der Wert der grundstücksgleichen Rechte ist im Jahresabschluss zum 31.12.2020 mit 26 T€ ausgewiesen und hat sich gegenüber 2019 nicht verändert.

Bauten

Bilanzposition	2019	2020	Veränderung absolut
1.2.2 - Bauten einschl. Bauten auf fremden Grundstücken	15.500.806	15.125.899	-374.906 ↘

Auch die Bewertung von **Bauten** erfolgte anhand der Anschaffungs- und Herstellungskosten.

Diese Bilanzposition beinhaltet neben den Kindertageseinrichtungen, Bürgerhäusern, Brand- und Katastrophenschutzeinrichtungen, Friedhofsgebäuden, Verwaltungsgebäuden auch die Außenanlagen.

Gebäude und Gebäudeteile

Die stadteigenen Bauwerke (Gebäude) werden einzeln bewertet, selbstständige Gebäudeteile wie Anbauten oder Erweiterungen ebenso.

Nach der GemHVO sind vorrangig die tatsächlichen Anschaffungs- und Herstellungskosten zu ermitteln. Nicht zu den Anschaffungs- und Herstellungskosten gehören zwischenzeitlich erfolgte Unterhaltungsmaßnahmen wie z.B. neue Fenster oder neue Heizungen. Nicht zu den Baukosten des Gebäudes gehören die Kosten des Grundstückes, dessen Erschließung und Vermessung sowie die Kosten der Außenanlagen.

Die Bewertung der Außenanlagen wurde getrennt vom Gebäudewert mit den Anschaffungs- und Herstellungskosten vorgenommen. Sie werden über eine Nutzungsdauer von 20 Jahren abgeschrieben.

Der Abgang gegenüber dem Rechnungsjahr 2019 ergibt sich durch Umbuchungen sowie den laufenden Abschreibungen. Bei den Umbuchungen handelt es sich im Wesentlichen um die Baumaßnahme "Zaun Freibad" und die Branderkennungsanlage im Kindergarten "Regenbogen".

Der im Jahresabschluss zum 31.12.2020 geführte Restbuchwert für Gebäude und Gebäudeteile beträgt insgesamt 15.126 T€.

Sachanlagen im Gemeingebrauch

Bilanzposition	2019	2020	Veränderung absolut
1.2.3 - Sachanlagen im Gemeingebrauch, Infrastrukturvermögen	**110.291.571**	**108.231.698**	**-2.059.873** ↘
Gemeindestraßen, Wege, Plätze	11.886.961	10.564.404	-1.322.557 ↘
Sonstiges allgemeines Infrastrukturvermögen	6.537.123	6.367.250	-169.873 ↘
Kultur- und Naturgüter	307.636	280.522	-27.114 ↘
Deiche, Polder und andere Gewässerbauten	545.140	521.420	-23.721 ↘
Öffentliche Ver- und Entsorgungseinrichtungen	87.273.170	86.756.561	-516.609 →
Wald (Grundstück inkl. Aufwuchs)	3.741.541	3.741.541	0 →

Die Position **Sachanlagen im Gemeingebrauch, Infrastrukturvermögen** umfasst neben Straßenaufbauten, Wegen und Plätzen, Brückenbauwerken, Radwegen, Gewässerbauten auch Wald sowie Natur- bzw. Kulturdenkmale. Nicht enthalten sind die dazu gehörigen Grundstücke; diese werden unter der Bilanzposition 1.2.1 ausgewiesen. Die Bewertung von Neuzugängen am Infrastrukturvermögen erfolgte zu Anschaffungs- und Herstellungskosten.

Zur Ermittlung der Straßenbewertung werden die tatsächlichen Kosten herangezogen. Die Bewertung und Aufteilung der Straßen erfolgt nach Knotenpunkten und wurde für die Stadt Schwalmstadt durch das externe Büro Kommunal-Consult Becker durchgeführt.

Der Abgang gegenüber dem Rechnungsjahr 2019 ergibt sich zum Einen zwar aus Zugängen von 30.380,72 €. Diesen Zugängen stehen jedoch Umbuchungen von 2.355.930,72 € sowie die laufenden Abschreibungen entgegen. Bei den Umbuchungen handelt es sich um folgende wesentliche Maßnahmen, z.B. Parkplatz Kita Zwergenschatz; Radweg Florshain; Außenanlagen Grünsammelstelle; Kanal Töpferweg, Knüllstraße, Saure Wiesen West, Domäne Schafhof 5. BA, Ziegenhain II. BA und im Wasserbereich Töpferweg, Gewerbegebiet A49, Knüllstraße, Domäne Schafhof 5. BA, „Saure Wiesen West“ und Windmühlenweg.

Der im Jahresabschluss zum 31.12.2020 geführte Restbuchwert für Straßen und Infrastrukturvermögen beträgt insgesamt 108.232 T€.

Anlagen und Maschinen

Bilanzposition	2019	2020	Veränderung absolut
1.2.4 - Anlagen und Maschinen zur Leistungserstellung	1.530.573	1.647.268	116.694 ↗

Der **Position Anlagen und Maschinen zur Leistungserstellung** sind Vermögensgegenstände zugeordnet, die unmittelbar der Aufgabenerfüllung dienen. Die Bewertung erfolgte zu Anschaffungs- und Herstellungskosten.

Der Bilanzwert zum 31.12.2020 beträgt 1.647 T€. Der Zugang resultiert im Wesentlichen aus der Anschaffung von Anlagen und Maschinen im Bereich Feuerschutz und Tauchmotorpumpen im Bereich Abwasser vermindert um die laufenden Abschreibungen.

Andere Anlagen, Betriebs- und Geschäftsausstattung

Bilanzposition	2019	2020	Veränderung absolut
1.2.5 - Andere Anlagen, Betriebs- und Geschäftsausstattung	2.409.508	2.528.283	118.774 ↗

Die Position **Andere Anlagen, Betriebs- und Geschäftsausstattung** umfasst alle Vermögensgegenstände, die nicht als betriebsspezifisch definiert werden, z. B. Büromöbel und Ausstattungsgegenstände. Die Bewertung erfolgte zu Anschaffungs- und Herstellungskosten.

Die Abschreibungen wurden nach Maßgabe der Abschreibungstabelle für kommunale Gebietskörperschaften unter Berücksichtigung der erwarteten wirtschaftlichen, technischen und rechtlichen Nutzungsdauern festgelegt.

Der im Jahresabschluss zum 31.12.2020 geführte Restbuchwert für technische Anlagen sowie Betriebs- und Geschäftsausstattung beträgt insgesamt 2.528 T€.

gel. Anzahlungen und Anlagen im Bau

Bilanzposition	2019	2020	Veränderung absolut
1.2.6 - Geleistete Anzahlungen, Anlagen im Bau	3.246.666	5.382.316	2.135.650 ↗

Unter **Geleistete Anzahlungen und Anlagen im Bau** werden diejenigen Bestandteile des Anlagevermögens ausgewiesen, die noch nicht ihrer Bestimmung gemäß genutzt werden, da sie sich noch im Fertigstellungsprozess befinden. Sie wurden in Höhe der bis zum Bilanzstichtag geleisteten Zahlungen bilanziert. Der Zugang bei den geleisteten Anzahlungen und Anlagen im Bau beläuft sich auf 5.902.010,91 €. Die größten Projekte sind u. a. Verteilerschränke Festplätze, Gerätewagen Atemschutz, KIP Freibad, Anbau Kita Wiegelsweg, Kreisverkehrsplatz Saure Wiesen West, Bachverlegung Ittersbach Allendorf, Kanal Treysa I. BA, Kanal Eisenwinkelweg, Kanal und Wasser Domäne Schafhof 5. BA, Nebenanlagen sowie Wasser und Kanal Knüllstraße, Erschließung Saure Wiesen West, Erschließung Baugebiete Domäne Schafhof 4. und 5. BA, Fuhrpark Schreinerei und Bürgermeister, Digitalisierung Kommunen, Umwälzpumpen Freibad, Heizungsanlage KiTa Steinweg und Schnellladesäule Hexengässchen. Von den vorgenannten Maßnahmen konnten durch Inbetriebnahmen bzw. Aktivierungen Umbuchungen in Höhe von 3.766.360,47 € erfolgen. Insgesamt ergibt sich hierdurch eine Erhöhung der Bilanzposition um 2.135.650,44 €.

Eine Abschreibung erfolgt jedoch nicht, da die entsprechenden Vermögensgegenstände noch nicht betriebsgewöhnlich benutzt werden.

Der im Jahresabschluss zum 31.12.2020 geführte Restbuchwert für geleistete Anzahlungen und Anlagen im Bau beträgt insgesamt 5.382 T€.

Bezeichnung	Betrag
AiB Eigenleistungen Sportanlagen	8.721,75 €
AiB KIP Freibad	511.385,77 €
AiB Feuerwehrhaus Trutzhain	2.380,00 €
AiB Fahrzeughalle Stützpunkt	13.885,11 €
AiB An- und Umbau IuK-Halle zur Atemschutzwerkstatt	1.244,50 €
AiB Eigenleistungen Brandschutz	12.393,03 €
AiB Renaturierung Gers	82.057,45 €
AiB Eigenleistungen Allgemeines Grundvermögen	1.890,00 €
AiB Anbau Kita Wiegelsweg	1.057.738,74 €
AiB Eigenleistunge Anbau Kita Wiegelsweg	40.709,54 €
AiB Neubau A49 Waldflächen	436.419,41 €
AiB Außengebietsverrohrung Kühler Grund	20.407,73 €
AiB Buswendeschleife Ärztehaus	2.433,38 €
AiB EL Buswendeschleife Ärztehaus	1.644,75 €
AiB Radwegekonzept	19.092,47 €
AiB Erschließung Saure Wiesen West	1.126.227,36 €
AiB Erschließung 3. BA Domäne Schafhof	71.088,11 €
AiB Nebenanlagen L 3155 Knüllstraße	353.885,96 €
AiB Ausbau Frankenhainer Weg	14.532,16 €
AiB Erschließung 4. BA Domäne Schafhof	212.377,17 €
AiB Eigenleistungen Straßen	37.671,00 €
AiB Eigenleistungen Friedhofsanlagen	3.885,50 €
AiB Brücke über die Grenzebach	449.998,59 €
AiB Eigenleistungen Brücken	5.883,65 €
AiB Friedhofshalle Ascherode	29.981,38 €
AiB Verteilerschränke Festplätze	18.323,95 €
AiB Erweiterung Kita Hosenmatz	6.114,17 €
AiB Feuerlöschteich Florshain	2.861,40 €
AiB Eigenleistung Feuerlöschteich Florshain	624,75 €
AiB WL Gewerbegebiet A 49	7.042,07 €

AiB WL Gewerbegebiet A 49 (Übernahme Stadtwerke)	6.687,89 €
AiB Eigenleistungen Gewerbegebiet A49 WA	191,25 €
AiB WL Frankenhainer Weg	1.114,76 €
AiB WL Frankenhainer Weg (Übernahme Stadtwerke)	11.818,54 €
AiB Eigenleistungen Wasser	500,55 €
AiB Kanal Treysa I. BA	152.330,95 €
AiB Kanal Treysa I. BA (Übernahme Stadtwerke)	4.760,00 €
AiB Eigenleistungen Kanal Treysa I. BA	102,00 €
AiB Kanal Gewerbegebiet A 49	6.436,60 €
AiB Kanal Gewerbegebiet A 49 (Übernahme Stadtwerke)	23.524,99 €
AiB Eigenleistungen Gewerbegebiet A49 KA	191,25 €
AiB Kanal Frankenhainer Weg Treysa	1.326,56 €
AiB Kanal Frankenhainer Weg (Übernahme Stadtwerke)	98.341,34 €
AiB Planungskosten Kanal allgemein (Übernahme Stadtwerke)	1.250,00 €
AiB Trinkbrunnen Kitas	2.504,07 €
AiB Einrichtung Räume WTS	2.868,39 €
AiB Gerätewagen Atemschutz	90.049,48 €
AiB Küche Hosenmatz	90,75 €
AiB Eigenleistungen Küche Hosenmatz	114,75 €
AiB Eigenanteil Nichtschwimmerbecken	3.030,33 €
AiB Eigenleistung Löschwasserzisterne Saure Wiesen	765,00 €
AiB Umlegung Ratsgasse	5.598,94 €
AiB Schuppen Kita Regenbogen	2.072,72 €
AiB Bachumlegung Ittersbach	24.976,56 €
AiB Kreisverkehrsplatz Saure Wiesen West	27.600,00 €
AiB Eigenleistungen KVP Saure Wiesen West	535,50 €
AiB Kanalerneuerung Eisenwinkelweg SW	36.665,15 €
AiB KA Treysa - Voreindicker	8.621,55 €
AiB Kanalerweiterung Eisenwinkelweg RW	30.543,60 €
AiB Eigenleistungen KA Eisenwinkelweg	739,50 €

AiB KL Michelsberg Rechen	6.908,98 €
AiB Eigenleistungen Rechen KA Michelsberg	1.326,00 €
AiB KA Treysa Belebungsbecken	14.007,70 €
AiB Eigenleistungen KA Treysa Belebungsbecken	599,25 €
AiB Ertüchtigung Faulturm	3.248,00 €
AiB Eigenleistungen KA Treysa Schraubenverdichter	599,25 €
AiB Erschließung 5. BA An der Domäne Schafhof	257.373,16 €
Summe	**5.382.316,16 €**

Finanzanlagen

Bilanzposition	2019	2020	Veränderung absolut
1.3 - Finanzanlagevermögen	2.322.746	2.236.140	-86.606 ↘

Finanzanlagen sind monetäre Vermögensgegenstände. Sie werden in der Vermögensrechnung auf der Aktivseite ausgewiesen und gehören neben den immateriellen Vermögensgegenständen und den Sachanlagen zum Anlagevermögen. Das Finanzanlagevermögen wird differenziert in Anteile an verbundenen Unternehmen, Ausleihungen an verbundene Unternehmen, Beteiligungen, Ausleihungen an Unternehmen, mit denen ein Beteiligungsverhältnis besteht, Wertpapiere des Anlagevermögens sowie Sonstige Ausleihungen (sonstige Finanzanlagen).

Der Wert der Finanzanlagen ist im Jahresabschluss zum 31.12.2020 mit insgesamt 2.236 T€ ausgewiesen.

Die Finanzanlagen der Stadt Schwalmstadt werden im Anlagenspiegel in Anlage 6.1 dargestellt.

Anteile an verbundenen Unternehmen

Bilanzposition	2019	2020	Veränderung absolut
1.3.1 - Anteile an verbundenen Unternehmen	394.475	394.475	0 →

Von einem **verbundenen Unternehmen** ist auszugehen, wenn eine einheitliche Leitung oder ein entsprechendes Kontrollverhältnis durch die Gebietskörperschaft/der Stadt besteht. Als verbundene Unternehmen sind anzusehen:

- alle unter der Kontrolle und einheitlichen Leitung der Gebietskörperschaft/der Stadt stehenden Verwaltungsbetriebe,

- Unternehmen, bei denen der Gebietskörperschaft/der Stadt das Recht zusteht, die Mehrheit der Mitglieder des Verwaltungs-, Leitungs- oder Aufsichtsorgans zu bestellen oder abzuberufen,

- Unternehmen, bei denen die Gebietskörperschaft/die Stadt in sonstiger Weise durch Vertrag, Satzung oder ähnliche Regelungen einen beherrschenden Einfluss auf Unternehmensentscheidungen ausüben kann.

Von einem beherrschenden Einfluss und damit von einem verbundenen Unternehmen kann ausgegangen werden, wenn eine Beteiligung der Gebietskörperschaft/der Stadt mit mehr als 50 % an einem Unternehmen gegeben ist. Bei einer Beteiligung von 50 % und darunter ist dennoch zu prüfen, ob nicht unabhängig von der Beteiligungsquote ein beherrschender Einfluss durch die Gebietskörperschaft/die Stadt ausgeübt werden kann.

Zum 31.12.2020 ist nur noch ein verbundenes Unternehmen (Kommunale Wohnungsgesellschaft -KWS-) zu bilanzieren. An diesem Unternehmen ist die Stadt Schwalmstadt zu 100 % beteiligt.

Die Beteiligungen an verbundenen Unternehmen und Unternehmen, mit denen ein Beteiligungsverhältnis besteht, weisen ein nach handelsrechtlichen Bilanzierungsgrundsätzen erstelltes bilanzielles Vermögen zum Stichtag aus, das mit dem anteiligen Kapital als Beteiligungswert übernommen wird.

Ausleihungen an verbundenen Unternehmen

Bilanzposition	2019	2020	Veränderung absolut
1.3.2 - Ausleihungen an verbundenen Unternehmen	0	0	0 →

Ausleihungen an verbundenen Unternehmen werden zum Bilanzstichtag nicht bilanziert.

Beteiligungen

Bilanzposition	2019	2020	Veränderung absolut
1.3.3 - Beteiligungen	366.836	366.836	0 →

Der Wert der **Beteiligungen** beträgt zum Bilanzstichtag 367 T€ und hat sich gegenüber dem Jahr 2019 nicht verändert.

Ausleihungen an Unternehmen, mit denen ein Beteiligungsverhältnis besteht

Bilanzposition	2019	2020	Veränderung absolut
1.3.4 - Ausleihungen an Unternehmen, mit denen ein Beteiligungsverhältnis besteht	0	0	0 →

Hier erfolgt kein bilanzieller Ausweis.

Wertpapiere des Anlagevermögens

Bilanzposition	2019	2020	Veränderung absolut
1.3.5 - Wertpapiere des Anlagevermögens	349.585	378.405	28.819 ↗

Bei den **Wertpapieren des Anlagevermögens** handelt es sich in der Bilanz der Stadt Schwalmstadt ausnahmslos um Anteile an der Kommunalen Versorgungsrücklage Fonds (KVR-Fonds). Die Verpflichtung zur Einrichtung einer Versorgungsrücklage ergibt sich aus § 14 a Bundesbesoldungsgesetz und dem Hessischen Versorgungsrücklagengesetz. Die Versorgungsrücklage soll angesichts der demographischen Veränderungen und des Anstiegs der Zahl der Versorgungsempfänger die Versorgungsleistungen sicherstellen. Die Stadt Schwalmstadt bedient sich zur Bildung und Verwaltung der Versorgungsrücklage der Beamtenversorgungskasse Kurhessen-Waldeck.

In der Bilanz zum 31.12.2019 waren Anteile in Höhe von 349.585,33 € aktiviert. Die in 2020 gesetzlich vorgeschriebene Pflichtzuführung (Kauf von Anteilen) betrug 28.819,41 €, so dass sich der Bestand per 31.12.2020 auf **378.404,74 €** erhöht hat.

Der tatsächliche Wert der Anteile beträgt zum 31.12.2020 aufgrund der Wertentwicklung des Fonds 455.523,00 €. Dieser Betrag liegt um 77.118,26 € über den aktivierten Anschaffungskosten. Diese noch nicht realisierte Wertsteigerung darf jedoch nicht aktiviert werden!

Sonstige Ausleihungen

Bilanzposition	2019	2020	Veränderung absolut
1.3.6 - sonstige Ausleihungen (sonstige Finanzanlagen)	1.211.850	1.096.425	-115.425 ↘

Der Betrag der **Sonstigen Finanzanlagen** beläuft sich zum 31.12.2020 auf 1.096.425,00 €. Damit hat sich der Bestand um die Tilgungsleistungen in Höhe von 107.825,00 € für die Darlehen des Deutschen Roten Kreuzes für die Maßnahmen in Treysa und Ziegenhain vermindert.

Sparkassenrechtliche Sonderbeziehungen

Bilanzposition	2019	2020	Veränderung absolut
1.4 - Sparkassenrechtliche Sonderbeziehungen	9.135.039	9.135.039	0 →

Der Trägeranteil der Stadt Schwalmstadt an der Stadtsparkasse Schwalmstadt ist im Jahresabschluss als Beteiligung wertmäßig darzustellen. Die Bilanzierungspflicht ergibt sich aus § 108 Abs. 3 der Hessischen Gemeindeordnung (HGO) in Verbindung mit den entsprechenden Verwaltungsvorschriften zur Gemeindehaushaltsverordnung (GemHVO). Die bilanzielle Behandlung der Trägeranteile an Sparkassen ist nicht gesetzlich geregelt. Jedoch wurde im Rahmen der Evaluation des Gemeindehaushaltsrechts das Anlagevermögen um die Bilanzposition 1.4 Sparkassenrechtliche Sonderbeziehungen erweitert. Damit ist gesetzlich geregelt, an welcher Stelle der Ausweis der Sparkasse erfolgen soll, nicht aber nach welcher Methode zu bewerten ist. Die nachrangigen Verwaltungsvorschriften zur GemHVO ordnen die Sparkassen wegen der zwischen den Sparkassen und ihren Trägern bestehenden öffentlich-rechtlichen Sonderbeziehungen als „Beteiligung im weiteren Sinne“ ein (Ziffer 14 der VV zu § 49 GemHVO). Ziffer 10.2 der VV zu § 59 GemHVO sieht eine Bewertung der Beteiligung mit dem anteiligen Eigenkapital vor. Das Eigenkapital wird nach der Eigenkapital-Spiegelbildmethode ermittelt. Nach den Verwaltungsvorschriften sind dabei auch gebildete Rücklagen zu berücksichtigen, das heißt, dass im Fall der Stadtsparkasse Schwalmstadt die Gewinnrücklagen vollständig einfließen. Ebenso ist der Bilanzgewinn bei der Ermittlung zu berücksichtigen. Im Rahmen der 156. Vergleichenden Prüfung „Betätigung bei Sparkassen“ durch den Rechnungshof wurde erkennbar, dass immer mehr Kommunen die Trägeranteile an Sparkassen - wie es ursprünglich im Schreiben des Hessischen Ministeriums des Innern und für Sport vom 19.12.2007 vorgegeben wurde - in ihren Abschlüssen bilanzieren.

Zum 31.12.2020 wird ein Betrag in Höhe von 9.135 T€ ausgewiesen.

Umlaufvermögen

Bilanzposition	2019	2020	Veränderung absolut
2 - Umlaufvermögen	12.386.251	9.312.658	-3.073.594 ↘

Das **Umlaufvermögen** der Stadt Schwalmstadt besteht aus Forderungen, sonstigen Vermögensgegenständen und liquiden Mitteln.

Vorräte

Bilanzposition	2019	2020	Veränderung absolut
2.1 - Vorräte einschl. Roh-, Hilfs- und Betriebsstoffe	99.080	88.816	-10.263 ↘

Gemäß Ziffer 11.1 der VV zu § 59 GemHVO sind nur größere Lagerbestände mit einem Wert über 10.000,00 € (ohne Umsatzsteuer) je Lager anzusetzen.

Am 31. Dezember 2019 wurde im Bereich der Wasserversorgung ein Lagerbestand in Höhe von 99.079,80 € festgestellt. In der Folgeperiode ist zum Stichtag 31. Dezember 2020 bei dem Bestand der dortigen Vorräte ein Saldo von 88.816,41 € auszuweisen. Dies entspricht einer Bestandsminderung von 10.263,39 €. Die vg. Salden sind auf den jeweiligen Sachkonten dokumentiert.

Fertige und unfertige Erzeugnisse, Leistungen und Waren

Bilanzposition	2019	2020	Veränderung absolut
2.2 - Fertige und unfertige Erzeugnisse, Leistungen, Waren	0	0	0 →

Es erfolgt kein bilanzieller Ausweis.

Forderungen und sonst. Vermögensgegenstände

Bilanzposition	2019	2020	Veränderung absolut
2.3 - Forderungen und sonstige Vermögensgegenstände	4.507.455	4.205.535	-301.920 ↘

		31.12.2020 (Werte in €)	31.12.2019 (Werte in €)
2.3	**Forderungen und sonstige Vermögensgegenstände**	**4.205.534,91**	**4.507.455,01**
2.3.1	Forderungen aus Zuweisungen, Zuschüssen, Transferleistungen, Investitionszuweisungen und -zuschüssen und Investitionsbeiträgen	2.631.945,74	2.369.563,83
2.3.2	Forderungen aus Steuern und Abgaben	1.233.057,23	1.379.388,93
2.3.3	Forderungen aus Lieferungen und Leistungen	247.532,82	680.936,83
2.3.4	Forderungen gegen verbundene Unternehmen und gegen Unternehmen, mit denen ein Beteiligungsverhältnis besteht, und Sondervermögen	49.463,94	11.879,76
2.3.5	Sonstige Vermögensgegenstände	43.535,18	65.685,66

Diese Bilanzposition beinhaltet öffentlich-rechtliche Forderungen, Forderungen aus Transferleistungen und privatrechtliche Forderungen. Darüber hinaus werden hier „Sonstige Vermögensgegenstände“ zusammengefasst, die ansonsten keiner anderen Position zuzuordnen sind.

Alle Ansprüche auf Zahlung wurden zum Stichtag mit ihrem Nominalwert bewertet. Zum 31.12.2020 beträgt der Forderungsbestand 4.205.534,91 € unter Berücksichtigung der gesamten Wertberichtigungen (1.571.648,86 €).

Eine zeitliche Darstellung der Forderungen mit den entsprechenden Restlaufzeiten ist im Forderungsspiegel unter Anlage 6.3 enthalten.

Forderungen aus Transferleistungen und Zuschüssen

Bilanzposition	2019	2020	Veränderung absolut
2.3.1 - Forderungen aus Zuweisungen, Zuschüssen, Transferleistungen, Investitionszuweisungen und -zuschüssen und Beiträgen	2.369.564	2.631.946	262.382 ↗

Forderungen in diesem Bereich werden zum Bilanzstichtag mit 2.632 T€ bilanziert.

Die Forderungen im Bereich der Investitionszuweisungen werden durch das Konjunkturprogramm des Bundes und das Sonderinvestitionsprogramm des Landes Hessen maßgeblich beeinflusst. Allein die vom Land zu übernehmenden Tilgungsanteile betragen zum 31.12.2020 = 1.061.035,29 € (31.12.2019: 688.144,42 €). Der Grund für die Steigerung von 2019 nach 2020 ist die Forderung aus dem Tilgungszuschuss des Landes in Höhe von 412.606,30 € für die Maßnahme Freibad aus dem KIP-Programm.

	31.12.2020 (Werte in €)	31.12.2019 (Werte in €)
2.3.1 Forderungen aus Zuweisungen, Zuschüssen, Transferleistungen, Investitionszuweisungen und -zuschüssen und Investitionsbeiträgen	**2.631.945,74**	**2.369.563,83**
Forderungen aus allgemeinen Zuweisungen	196.923,24	145.401,61
Forderungen aus sonstigen Zuweisungen	134.842,67	209.798,40
Forderungen aus Investitionszuweisungen	2.221.373,85	1.958.256,42
Forderungen aus Transferleistungen	69.815,63	64.475,92
Umgliederung kreditorische Debitoren/debitorische Kreditoren	81.330,00	59.942,18
Wertberichtigungen	-72.339,65	-68.310,70

Forderungen aus Steuern und Umlagen

Bilanzposition	2019	2020	Veränderung absolut
2.3.2 - Forderungen aus Steuern und steuerähnlichen Abgaben, Umlagen	1.379.389	1.233.057	-146.332 ↘

Forderungen aus Steuern und steuerähnlichen Abgaben haben einen Bilanzwert zum 31.12.2020 von 1.233 T€.

	31.12.2020 (Wert in €)	31.12.2019 (Wert in €)
2.3.2 Forderungen aus Steuern und steuerähnlichen Abgaben	**1.233.057,23**	**1.379.388,93**
Forderungen aus Steuern	1.573.218,01	1.741.702,87
Forderungen aus Gebühren	447.430,50	246.446,29
Forderungen aus Beiträgen	6.852,60	7.492,62
Forderungen aus Investitionsbeiträgen	205.721,13	224.214,13
Sonstige Forderungen aus Abgaben	-6.833,66	-12.812,77
Umgliederung kreditorische Debitoren/debitorische Kreditoren	449.137,60	510.655,30
Umgliederung Forderungen (verb.Unternehmen)	0,00	1.482,62
Wertberichtigungen	-1.442.468,95	-1.339.792,13

Forderungen aus Lieferungen und Leistungen

Bilanzposition	2019	2020	Veränderung absolut
2.3.3 - Forderungen aus Lieferungen und Leistungen	680.937	247.533	-433.404 ↘

Forderungen aus Lieferungen und Leistungen werden mit einem Wert von 248 T€ bilanziert. Hierbei handelt es sich um Forderungen für 2020, die jedoch erst in späteren Haushaltsjahren zur Zahlung fällig werden.

	31.12.2020 (Wert in €)	31.12.2019 (Wert in €)
2.3.3 Forderungen aus Lieferungen und Leistungen	**247.532,82**	**680.936,83**
Forderungen aus Lieferungen und Leistungen -laufend	275.389,91	267.123,39
Forderungen aus Lieferungen und Leistungen -investiv	30.176,00	464.337,89
Umgliederung kreditorische Debitoren/debitorische Kreditoren	103.300,37	110.668,00
Korrektur Abfallgebühren und Amtshilfeersuchen	-104.493,20	-98.748,42
Wertberichtigungen	-56.840,26	-62.444,03

Forderungen gegen verbundene Unternehmen

Bilanzposition	2019	2020	Veränderung absolut
2.3.4 - Forderungen gegen verbundene Unternehmen, gegen Unternehmen mit Beteiligungsverhältnis und Sondervermögen	11.880	49.464	37.584 ↗

Forderungen gegenüber verbundenen Unternehmen bestehen zum Bilanzstichtag in Höhe von 49 T€. Hierbei handelt es sich im Wesentlichen um die Verwaltungskostenerstattung von der KWS.

	31.12.2020 (Wert in €)	31.12.2019 (Wert in €)
2.3.4 Forderungen gegen verbundene Unternehmen und gegen Unternehmen, mit denen ein Beteiligungsverhältnis besteht, und Sondervermögen	**49.463,94**	**11.879,76**
Forderungen gegen verbundene Unternehmen	49.463,94	13.362,38
Umgliederung kreditorische Debitoren/debitorische Kreditoren	0,00	0,00
Korrektur Forderungen KWS	0,00	-1.482,62

Sonstige Vermögensgegenstände

Bilanzposition	2019	2020	Veränderung absolut
2.3.5 - Sonstige Vermögensgegenstände	65.686	43.535	-22.150 ↘

Die sonstigen Vermögensgegenstände werden mit 44 T€ bilanziert.

Unter dem Sammelposten „Sonstige Vermögensgegenstände“ werden alle nicht an anderer Stelle auszuweisenden Vermögensgegenstände des Umlaufvermögens erfasst, z. B. Gehaltsvorschüsse, Steuererstattungsansprüche, Forderungen aus durchlaufenden Posten.

	31.12.2020 (Wert in €)	31.12.2019 (Wert in €)
2.3.5 Sonstige Vermögensgegenstände	**43.535,18**	**65.685,66**
Anrechenbare Vorsteuer (im Folgejahr abziehbar)	21.227,27	26.153,94
Forderungen Gewerbesteuerüberzahlungen	8.270,00	8.270,00
Forderungen aus Sozialversicherung	3.416,92	4.201,02
Forderungen aus Versicherungsschäden	1.017,40	584,71
Forderungen aus durchlaufenden Posten	0,00	-603,09
Andere sonstige Vermögensgegenstände	13.766,66	28.540,04
Forderungen LOGA	200,00	4.825,65
Umgliederung kreditorische Debitoren/debitorische Kreditoren	4.563,68	3.513,20
Wertberichtigungen	-8.926,75	-9.799,81

Umgliederungen von Forderungen

Im Rahmen der Bewertung der Forderungen erfolgte eine Umgliederung kreditorischer Debitoren und debitorischer Kreditoren. Die folgende Übersicht stellt die zum Bilanzstichtag vorhandenen Umgliederungsbeträge dar.

Umgliederung	kreditorische Debitoren	debitorische Kreditoren	Summe
2.3.1 Forderungen aus Zuweisungen, Zuschüssen, Transferleistungen, Investitionszuweisungen und -zuschüssen und Investitionsbeiträgen	0,00 €	81.330,00 €	81.330,00 €
2.3.2 Forderungen aus Steuern und steuerähnlichen Abgaben	448.777,27 €	360,33 €	449.137,60 €
2.3.3 Forderungen aus Lieferungen und Leistungen	20.230,93 €	83.069,44 €	103.300,37 €
2.3.4 Forderungen gegen verbundene Unternehmen und gegen Unternehmen, mit denen ein Beteiligungsverhältnis besteht, und Sondervermögen	0,00 €	0,00 €	0,00 €
2.3.5 Sonstige Vermögensgegenstände	0,00 €	4.563,68 €	4.563,68 €

Folgende Aufstellung zeigt die kreditorischen Debitoren im Detail:

	Forderungen aus Steuern und Abgaben	**448.777,27 €**
2301000	Forderungen aus Steuern	10.327,12 €
2340000	Forderungen aus Gebühren	175,60 €
2340010	Forderungen aus Gebühren Wasser	172.698,80 €
2340020	Forderungen aus Gebühren Abwasser	258.742,09 €
2380000	Sonstige Forderungen aus Abgaben	6.833,66 €
	Forderungen aus Lieferungen und Leistungen	**20.230,93 €**
2400100	Forderungen aus L+L (Debitorensammelkonto)	18.068,79 €
2401000	Forderungen aus privatrechtl. LL Inland	2.162,14 €

Eine Übersicht der debitorischen Kreditoren wird unter der Rubrik Verbindlichkeiten dargestellt.

Flüssige Mittel

Bilanzposition	2019	2020	Veränderung absolut
2.4 - Flüssige Mittel	7.779.716	5.018.306	-2.761.410 ↘

Zu den flüssigen Mitteln gehören Schecks, der Kassenbestand sowie Guthaben auf Bankkonten.

Zum 31.12.2019 betrugen die flüssigen Mittel der Stadt Schwalmstadt 7.779.716,33 €. Durch die Zahlungsmittelflüsse in 2020 (Ein- und Auszahlungen) beträgt der Bankbestand zum 31.12.2020 = 5.018.306,24 €.

Die Salden sind durch Kontoauszüge und Bankbestätigungen nachgewiesen worden.

Rechnungsabgrenzungsposten

Bilanzposition	2019	2020	Veränderung absolut
3 - Aktive Rechnungsabgrenzungsposten	52.776	54.640	1.864 ↗

Als Rechnungsabgrenzungsposten (ARAP) wurden auf der Aktivseite vor dem Abschlussstichtag geleistete Auszahlungen ausgewiesen, soweit sie Aufwand für eine bestimmte Zeit

nach diesem Tag darstellen. Von einer Abgrenzung *kann ausnahmsweise abgewichen werden*, wenn im Hinblick auf deren Geringfügigkeit keine Beeinträchtigung der Darstellung der tatsächlichen Ergebnis- und Vermögenslage der Gemeinde zu befürchten ist. Auf die Abgrenzung wurde verzichtet, wenn die Abgrenzungsbeträge 1.000 EUR (brutto) im Einzelnen nicht überstiegen.

Bei *abgrenzungspflichtigen Aufwendungen* wurde der ARAP grundsätzlich in der nächsten Periode wieder aufgelöst. Typisches Beispiel hierfür ist regelmäßig zu den Abschlussstichtagen die Beamtenbesoldung für Januar. Auch der Ansparbetrag und Sonderbeitrag der Darlehen aus dem Hessischen Investitionsfonds, bei denen eine Aufwandsverteilung auf die jeweilige Darlehenslaufzeit erfolgt, werden als ARAP nachgewiesen.

Gegenüber dem vorangegangenen Jahresabschluss ist eine Erhöhung der Aktiven Rechnungsabgrenzungsposten um 1.863,75 € eingetreten.

Der aktive Rechnungsabgrenzungsposten weist einen Betrag von 55 T€ aus und setzt sich zum Einen aus den Gehältern für den Monat Januar 2021 sowie der Vorauszahlung von Lizenzen für den Teamviewer für den Zeitraum 01.01.-26.03.2021 zusammen.

Nicht durch Eigenkapital gedeckter Fehlbetrag

Bilanzposition	2019	2020	Veränderung absolut
4 - Nicht durch Eigenkapital gedeckter Fehlbetrag	0	0	0 →

Ein nicht durch Eigenkapital gedeckter Fehlbetrag ist auszuweisen, wenn das gesamte Eigenkapital aufgezehrt ist und sich ein Überschuss der Passivposten über die Aktivposten ergibt. Die Stadt Schwalmstadt hat zum 31.12.2020 ein Eigenkapital von rd. 33.278 T€. Daher erfolgt kein Ausweis unter dieser Position.

3.2 Passiva

Eigenkapital

Bilanzposition	2019	2020	Veränderung absolut
1 - Eigenkapital	29.280.369	33.277.698	3.997.329 ↗

Das Eigenkapital setzt sich aus der Netto-Position, der Ergebnisverwendung sowie den gesetzlichen und freien Rücklagen zusammen.

Das Eigenkapital hat sich im Vergleich zum Vorjahr um 3.997.329,06 € erhöht. Dies ist auf den im Jahr 2020 entstandenen Jahresüberschuss zurückzuführen.

Der Eigenkapitalspiegel ist unter Anlage 6.5 dargestellt.

Netto-Position

Bilanzposition	2019	2020	Veränderung absolut
1.1 - Nettoposition	20.073.746	20.073.746	0 →

In Kommunen, die als Gebietskörperschaft keine Kapitalausstattung qua Satzungsbeschluss erfahren, wird das Eigenkapital in Form der sogenannten „Netto-Position“ ermittelt. Diese ergibt sich im Rahmen der Bilanz als resultierende Größe aus der Gegenüberstellung von Vermögen (Aktiva) und Fremdkapital (Passiva). Zum 31.12.2020 wird die Netto-Position in Höhe von 20.074 T€ ausgewiesen und hat sich gegenüber dem Vorjahr nicht verändert.

Rücklagen, Sonderrücklagen, Stiftungskapital

Bilanzposition	2019	2020	Veränderung absolut
1.2 - Rücklagen, Sonderrücklagen, Stiftungskapital	9.206.623	13.203.952	3.997.329 ↗

Der Wert der Rücklagen ist im Jahresabschluss zum 31.12.2020 mit insgesamt 13.203.951,87 € ausgewiesen. Grund hierfür ist die Zuführung des ordentlichen und außerordentlichen Jahresüberschusses zur Rücklage.

Rücklagen aus Überschüssen des ordentlichen Ergebnisses

Bilanzposition	2019	2020	Veränderung absolut
1.2.1 - Rücklagen aus Überschüssen des ordentlichen Ergebnisses	8.017.167	11.824.260	3.807.093 ↗

Rücklagen aus Überschüssen des ordentlichen Ergebnisses werden zum Bilanzstichtag in Höhe von 11.824.260,43 € ausgewiesen und setzen sich wie folgt zusammen:

	Betrag
Rücklage aus Überschüssen des ordentlichen Ergebnisses 2018	4.013.488,21 €
Rücklage aus Überschüssen des ordentlichen Ergebnisses 2019 -Stadt-	1.969.168,26 €
Rücklage aus Überschüssen des ordentlichen Ergebnisses 2019 -Bereich Wasser-	221.098,32 €
Rücklage aus Überschüssen des ordentlichen Ergebnisses 2019 -Bereich Abwasser-	1.813.412,38 €
Rücklage aus Überschüssen des ordentlichen Ergebnisses 2020 -Stadt-	3.807.093,26 €
Insgesamt	**11.824.260,43 €**

Rücklagen aus Überschüssen des außerordentlichen Ergebnisses

Bilanzposition	2019	2020	Veränderung absolut
1.2.2 - Rücklagen aus Überschüssen des außerordentlichen Ergebnisses	1.080.434	1.270.670	190.236 ↗

Rücklagen aus Überschüssen des außerordentlichen Ergebnisses werden zum Bilanzstichtag in Höhe von 1.270.670,21 € ausgewiesen und setzt sich wie folgt zusammen:

	Betrag
Rücklage aus Überschüssen des außerordentlichen Ergebnisses 2018	191.786,32 €
Rücklage aus Überschüssen des außerordentlichen Ergebnisses 2019 -Stadt-	881.961,90 €
Rücklage aus Überschüssen des außerordentlichen Ergebnisses 2019 -Bereich Abwasser-	6.686,19 €
Rücklage aus Überschüssen des außerordentlichen Ergebnisses 2020 -Stadt-	190.235,80 €
Insgesamt	**1.270.670,21 €**

Sonderrücklagen

Bilanzposition	2019	2020	Veränderung absolut
1.2.3 - Sonderrücklagen	109.021	109.021	0 →

Hierbei handelt es sich zum Einen um eine Sonderrücklage aus einem Nachlass und ist zur langfristigen Anlage aufgrund des Beschlusses der Stadtverordnetenversammlung vom 22.03.1996 als „Inneres Darlehen“ bestimmt. Zum Anderen enthält die Sonderrücklage ein Darlehen für die Vatertierhaltung Rommershausen.

Stiftungskapital

Bilanzposition	2019	2020	Veränderung absolut
1.2.4 - Stiftungskapital	0	0	0 →

Es gab keine zu bilanzierenden Sachverhalte.

Ergebnisverwendung

Bilanzposition	2019	2020	Veränderung absolut
1.3 - Ergebnisverwendung	0	0	0 →

Die Ergebnisverwendung ergibt sich aus den Vorträgen der Jahresergebnisse aus Vorjahren sowie dem Jahresergebnis des jeweiligen Rechnungsjahres.

Ergebnisvortrag

Bilanzposition	2019	2020	Veränderung absolut
1.3.1 - Ergebnisvortrag	0	0	0 →

Ordentliche Ergebnisse aus Vorjahren

Bilanzposition	2019	2020	Veränderung absolut
1.3.1.1 – Ordentliche Ergebnisse aus Vorjahren	0	0	0 →

Das Ergebnis aus dem Vorjahr wurde der Rücklage zugeführt und daher hier nicht ausgewiesen.

Außerordentliche Ergebnisse aus Vorjahren

Bilanzposition	2019	2020	Veränderung absolut
1.3.1.2 - Außerordentliche Ergebnisse aus Vorjahren	0	0	0 →

Auch das außerordentliche Ergebnis aus dem Vorjahr wurde der Rücklage zugeführt und daher hier nicht ausgewiesen.

Jahresergebnis

Bilanzposition	2019	2020	Veränderung absolut
1.3.2 - Jahresüberschuss / Jahresfehlbetrag	0	0	0 →

Die Position Jahresüberschuss bzw. Jahresfehlbetrag weist grundsätzlich den Erfolg des Haushaltsjahres aus. Ein Jahresüberschuss bzw. Jahresfehlbetrag ergibt sich, wenn am Ende eines Haushaltsjahres die Aufwendungen und Erträge gegeneinander saldiert werden. Er-

rechnet sich ein positiver Betrag, spricht man von einem Jahresüberschuss, bei einem negativen Ergebnis von einem Jahresfehlbetrag. Die Berechnung erfolgt im doppischen Haushalt im Rahmen der Ergebnisrechnung. Die doppische Ergebnisrechnung entspricht in etwa der handelsrechtlichen Gewinn- und Verlustrechnung.

Zum Stichtag 31.12.2020 weist die Stadt Schwalmstadt einen ordentlichen Jahresüberschuss von 3.807.093,26 € und einen außerordentlichen Jahresüberschuss von 190.235,80 €, per Saldo einen Jahresüberschuss von 3.997.329,06 € aus. Die Überschüsse wurden zum 31.12.2020 der Rücklage zugeführt, daher erfolgt hier kein Ausweis.

Ordentliches Jahresergebnis

Bilanzposition	2019	2020	Veränderung absolut
1.3.2.1 - Ordentlicher Jahresüberschuss / Jahresfehlbetrag	0	0	0 →

Der ordentliche Jahresüberschuss oder Jahresfehlbetrag spiegelt das Ergebnis der ordentlichen Erträge und der Finanzerträge abzüglich der ordentlichen Aufwendungen und der Finanzaufwendungen wider (Summe aus Verwaltungs- und Finanzergebnis).

Zum Stichtag 31.12.2020 bestand ein ordentlicher Jahresüberschuss von 3.807.093,26 €. Der Betrag wurde der Rücklage aus Überschüssen des ordentlichen Ergebnisses zugeführt.

Außerordentliches Jahresergebnis

Bilanzposition	2019	2020	Veränderung absolut
1.3.2.2 - Außerordentlicher Jahresüberschuss / Jahresfehlbetrag	0	0	0 →

In der Position außerordentlicher Jahresüberschuss/Jahresfehlbetrag wird das Ergebnis der außerordentlichen Erträge abzüglich der außerordentlichen Aufwendungen ermittelt. Gemäß § 2 Abs. 3 GemHVO stellen insbesondere Gewinne und Verluste aus der Veräußerung von Vermögensgegenständen des Anlagevermögens außerordentliche Erträge bzw. Aufwendungen dar.

Zum Stichtag 31.12.2020 bestand ein außerordentlicher Jahresüberschuss von 190.235,80 €, der der Rücklage aus Überschüssen des außerordentlichen Ergebnisses zugeführt wurde.

Sonderposten

Bilanzposition	2019	2020	Veränderung absolut
2 - Sonderposten	32.156.111	31.247.774	-908.337 ↘

Die Sonderposten in Höhe von insgesamt **31.247.773,56 €** enthalten neben Investitionszuweisungen vom Land auch pauschale Zuweisungen vom öffentlichen Bereich (Bund und Land). Hierunter fällt beispielsweise die Allgemeine Investitionspauschale. Nicht zuordenbare Zuwendungen, z. B. die Allgemeine Investitionspauschale, wurden auf die Dauer von 10 Jahren aufgelöst (siehe Nr. 14 der Hinweise zu § 59 GemHVO).

Im Haushaltsjahr 2020 hat sich der Bestand der Sonderposten um 908.337,36 € vermindert.

Ein Sonderpostenspiegel ist als Anlage 6.2 beigefügt.

Sonderposten für erhaltene Investitionszuweisungen, -zuschüsse und -beiträge

Bilanzposition	2019	2020	Veränderung absolut
2.1 - Sonderposten für erhaltene Investitionszuweisungen, -zuschüsse und -beiträge	30.892.566	30.388.539	-504.027 ↘

Diese Position enthält Bundes- sowie Landeszuweisungen für Investitionsmaßnahmen.

Zuweisungen vom öffentlichen Bereich

Bilanzposition	2019	2020	Veränderung absolut
2.1.1 - Zuweisungen vom öffentlichen Bereich	26.568.302	26.311.010	-257.292 →

Hier wurden die erhaltenen Zuweisungen des Bundes/Landes für investive Maßnahmen aufgeführt. Gegenüber dem Vorjahr ist eine Verminderung von 257.292,23 € eingetreten. Diese ergibt sich zum Einen aus Zugängen in Höhe von 1.554.268,15 € und Auflösungen in Höhe von 1.811.560,38€. Die Auflösungen bilden als Ertrag die Gegenposition zur Abschreibung.

Der Bilanzwert zum 31.12.2020 beträgt 26.311 T€.

Zuschüsse vom nicht öffentlichen Bereich

Bilanzposition	2019	2020	Veränderung absolut
2.1.2 - Zuschüsse vom nicht öffentlichen Bereich	1.022.688	965.786	-56.902 ↘

Als Zuschüsse vom nicht öffentlichen Bereich wurden die Zuschüsse bilanziert, die die Stadt Schwalmstadt von privaten Unternehmen sowie übrigen Bereichen erhalten hat. Diese Position hat sich um 56.902,05 € vermindert. Die Verminderung setzt sich aus Zugängen in Höhe von 33.321,66 € und Auflösungen in Höhe von 90.223,71 € zusammen.

Der Bilanzwert zum 31.12.2020 beträgt 966 T€.

Investitionsbeiträge

Bilanzposition	2019	2020	Veränderung absolut
2.1.3 - Investitionsbeiträge	3.301.577	3.111.744	-189.833 ↘

Als Investitionsbeiträge wurden die Erschließungs- und Straßenbeiträge bilanziert, die die Stadt Schwalmstadt für Straßenbaumaßnahmen erhalten hat. Diese Position hat sich um 189.833,09 € vermindert. Die Verminderung setzt sich aus Zugängen in Höhe von 141.534,84 € und Auflösungen in Höhe von 331.367,93 € zusammen.

Der Bilanzwert zum 31.12.2020 beträgt 3.112 T€.

Sonderposten für den Gebührenausgleich

Bilanzposition	2019	2020	Veränderung absolut
2.2 - Sonderposten für den Gebührenausgleich	1.263.544	859.235	-404.310 ↘

Sonderposten für den Gebührenausgleich bestehen zum Bilanzstichtag in Höhe von 859.234,50 € und setzen sich wie folgt zusammen:

	Betrag
SoPo für Gebührenausgleich Wasser	213.326,31 €
SoPo für Gebührenausgleich Abwasser	443.015,98 €
SoPo für Gebührenausgleich Niederschlagswasser	202.892,21 €

Die Gebührennachkalkulation für das Jahr 2020 ergab im Bereich Wasser ein gebührenrechtliches Defizit in Höhe -502.351,06 €. In dieser Höhe wurde der bestehende SOPO ausgeglichen. Im Bereich Wasser ist danach noch ein SOPO in Höhe von 213.326,31 € vorhanden. Hier stammen 21.301,31 € aus dem Jahr 2016 und 192.025,00 € aus dem Jahr 2017.

Die Gebührennachkalkulation für das Jahr 2020 ergab im Bereich Schmutzwasser ein gebührenrechtliches Defizit in Höhe -104.851,14 €. In dieser Höhe wurde der bestehende SOPO ausgeglichen. Im Bereich Schmutzwasser ist danach noch ein SOPO in Höhe von 443.015,98 € vorhanden, der aus dem Jahr 2016 stammt.

Die Gebührennachkalkulation für das Jahr 2020 ergab im Bereich der Niederschlagswassergebühr einen gebührenrechtlichen Überschuss in Höhe 418.559,84 €. Verrechnet wurde dieser Überschuss mit dem bestehenden Defizit in diesem Bereich. Danach verbleibt ein neu zu bildender SOPO in Höhe von 202.892,21 €.

Sonderposten für Umlagen

Bilanzposition	2019	2020	Veränderung absolut
2.3 - Sonderposten für Umlagen nach § 50 Abs. 3 FAG	0	0	0 →

Hier erfolgt kein bilanzieller Ansatz.

Sonstige Sonderposten

Bilanzposition	2019	2020	Veränderung absolut
2.4 - Sonstige Sonderposten	0	0	0 →

Sonstige Sonderposten werden nicht bilanziert.

Rückstellungen

Bilanzposition	2019	2020	Veränderung absolut
3 - Rückstellungen	17.448.601	16.306.521	-1.142.080 ↘

In der Bilanz sind unter den Voraussetzungen des § 39 GemHVO Rückstellungen für ungewisse Verbindlichkeiten oder bestimmte Aufwendungen gebildet worden, die in der Fälligkeit und/oder Höhe noch ungewiss sind, deren Aufwand jedoch der Verursachungszeit zugeordnet werden muss. Durch dieses buchungstechnische Vorgehen wird erreicht, zukünftige Belastungen, die in der Gegenwart verursacht werden, der heutigen Generation als Aufwand zu berechnen. Diese buchungstechnische Rückstellung ist allerdings kein „Zurücklegen von Geld für spätere Zwecke“. Sie ist lediglich ein Passivposten auf der rechten Seite der Bilanz und weist darauf hin, dass in Zukunft finanzielle Belastungen in der ungefähren Höhe auftreten können. Die Rückstellungen müssen jedoch auf der Aktivseite durch Vermögen gedeckt werden.

Rückstellungen wurden nach dem Prinzip der kaufmännischen Vorsicht gebildet. Zur Einzelaufstellung siehe auch Rückstellungsspiegel unter Anlage 6.6.

Pensionsrückstellungen

Bilanzposition	2019	2020	Veränderung absolut
3.1 - Pensionsrückstellungen und ähnliche Verpflichtungen	11.515.474	11.709.288	193.814 ↗

Diese Position beinhaltet folgende Rückstellungen für ungewisse Verbindlichkeiten:

a) Pensionsverpflichtungen aufgrund beamtenrechtlicher oder vertraglicher Ansprüche

b) Beihilfeverpflichtungen gegenüber Versorgungsempfängern, Beamten und Arbeitnehmern für die Zeit nach dem Ausscheiden aus dem aktiven Dienst beziehungsweise Arbeitsverhältnis

c) Bezüge und Entgeltzahlungen für Zeiten der Freistellung von der Arbeit im Rahmen von Altersteilzeitarbeit und ähnliche Maßnahmen

d) Lebensarbeitszeitkonten (LAK) für Beamte

Die Berechnung der Rückstellungen für Pensions- und Beihilfeverpflichtungen wurde durch die Kommunale Versorgungskasse Kurhessen-Waldeck (KVK) gemäß § 6a EStG durchgeführt und unter Berücksichtigung der Richttafeln 2018 G von Prof. Dr. Heubeck ermittelt. Pensionsrückstellungen wurden entsprechend der Vorgabe in Nr. 4 der Hinweise zu § 39 GemHVO personenbezogen gebildet. Im Rahmen des Teilwertverfahrens wurde der in § 41 Abs. 6 GemHVO vorgegebene Zinssatz in Höhe von 6 % berücksichtigt. Gemäß § 39 Abs. 1 Nr. 2 GemHVO sind daneben auch Rückstellungen für Beihilfeverpflichtungen gegenüber Versorgungsempfänger/innen für die Zeit nach dem Ausscheiden aus dem aktiven Dienst zu bilden. Die Berechnung dieser Rückstellungen führte ebenfalls die Kommunale Versorgungskasse durch. Alle Rückstellungen sind zum Jahresende für die Aufstellung der Bilanz (Vermögensrechnung) zu ermitteln und die jeweilige Veränderung ist (Zuführung, Reduzierung oder Auflösung) im Vergleich zum Vorjahr als Aufwand bzw. Ertrag in der Erfolgsrechnung zu berücksichtigen.

Bei der doppischen Buchungsmethode entsteht der Aufwand bereits beim Entstehen einer Verpflichtung (z. B. bei Pensionen während der Anwartschaft). Es wird also permanent (jährlich) ein bestimmter Betrag buchungsmäßig zurückgestellt und verschlechtert dadurch das Ergebnis, ohne dass wirklich Geld geflossen ist. So stellt die tatsächliche Auszahlung in der Zukunft keinen Aufwand mehr in der Ergebnisrechnung dar.

Von der KVK werden der jeweilige Stand der Pensionsrückstellungen und die Höhe der jährlich zuzuführenden Beträge bzw. die Höhe der Inanspruchnahme oder Auflösung ermittelt und der Stadt Schwalmstadt mitgeteilt. Zur Buchung der Inanspruchnahme der Rückstellung wurden sog. „negative Aufwandskonten“ als Unterkonten des sachlich dazugehörigen Aufwandskontos gebildet (Zuführung des laufenden Jahres = Aufwand; Inanspruchnahme = „negativer Aufwand“). Soweit Rückstellungen nicht mehr für den gebildeten Zweck benötigt wurden und damit aufzulösen waren, erfolgte die Verbuchung dieser Auflösung über ein Ertragskonto.

Rückstellung für Altersteilzeitregelungen

Rückstellungen für Altersteilzeit sind für Mitarbeiter/innen zu bilden, die sich im sog. Blockmodell befinden. Beim Blockmodell durchläuft der Arbeitnehmer zunächst die Beschäftigungsphase, in der er im Umfang seiner bisherigen Arbeitszeit weiterarbeitet, aber eine geringere Vergütung erhält. Im Anschluss daran tritt er in die sog. Freistellungsphase, in der er vollständig von der Arbeit freigestellt ist, jedoch die Vergütung in gleicher Höhe weiter ausgezahlt bekommt. Um den Verpflichtungen in der Freistellungsphase nachkommen zu können, ist der Rückstellungsbetrag während der Beschäftigungsphase ratierlich anzusammeln, d. h. der Beschäftigte erwirbt mit jedem Monat seiner Arbeitsleistung einen Anspruch auf einen Monat Freistellung.

Rückstellung für Lebensarbeitszeitkonten (LAK)

Unter entsprechender Anwendung der „Richtlinien über das Lebensarbeitszeitkonto (LAK)“ (StAnz. 10/2012 S. 292ff) wird für die Beamtinnen und Beamten der Stadt Schwalmstadt ein Lebensarbeitszeitkonto geführt. Beamtinnen und Beamten mit einer durchschnittlichen regelmäßigen Wochenarbeitszeit von 41 Stunden wird eine Arbeitsstunde pro Woche auf dem LAK gutgeschrieben. Dies ergibt bei Vollzeitbeschäftigten pro Jahr eine Gutschrift von 52 Stunden.

Bei Teilzeitbeschäftigten findet eine anteilsmäßige Anrechnung entsprechend ihrer bewilligten wöchentlichen Arbeitszeit statt. Die Inanspruchnahme des Zeitguthabens aus dem LAK erfolgt grundsätzlich durch entsprechende Freistellung vor Beginn des Ruhestands.

Die Regelungen für die LAK sind buchungstechnisch mit den Regelungen über die Gewährung von Altersteilzeit vergleichbar. Für die angesparten Zeitguthaben ist nach § 39 Abs. 1 Nr. 3 GemHVO eine (Pflicht-)Rückstellung zu bilden.

Die Rückstellungen für alle zuvor erläuterten Positionen belaufen sich zum abgelaufenen Geschäftsjahr auf insgesamt 11.709 T€.

Rückstellungen für Umlageverpflichtungen

Bilanzposition	2019	2020	Veränderung absolut
3.2 - Rückstellung für Finanzausgleich und Steuerschuldverhältnisse	2.559.300	1.475.900	-1.083.400 ↘

Die Rückstellung für ungewisse Verbindlichkeiten im Rahmen des Finanzausgleichs und von Steuerschuldverhältnissen ist gem. § 39 Abs. 1 Nr. 7 GemHVO eine Pflichtrückstellung. Sie ist u. a. zu bilden, wenn hohe Steuererträge des laufenden Jahres aufgrund der Systematik des Finanzausgleichs in späteren Jahren zu höheren Umlagezahlungen führen.

Nach diesem Verfahren wird es nach den Erläuterungen für eine Rückstellungsberechnung aufgrund ungewöhnlich hoher Steuererträge notwendig, dass zunächst ein Mittelwert aus der Summe der umlagerelevanten Steuereinnahmen und der Gewerbesteuerumlage der vergangenen Haushaltsjahre gebildet wird. Sachgerecht erscheint, hierfür einen Zeitraum von mindestens fünf Haushaltsjahren zu betrachten, die dem Abschlussjahr vorangingen. Für die so ermittelte absolute oder prozentuale Abweichung kann von der Gemeinde ein Schwellenwert gebildet werden, bei dessen Überschreitung eine außergewöhnlich hohe Steuereinnahme angenommen werden kann. Nach einer Abweichung um mehr als 10 v. H. wird man regelmäßig von "ungewöhnlich hohen" Steuereinnahmen ausgehen können.

Nach diesem Verfahren gem. Gemeindehaushaltsrecht Hessen (Kommentar Kröckel) errechnen sich für die Stadt Schwalmstadt im Rechnungsjahr 2020 folgende Zuführungen:

Zuführung Rückstellung Kreisumlage	599.500 €
Zuführung Rückstellung Schulumlage	385.100 €
Insgesamt	**984.600 €**

Diese Rückstellungen können dann in den Jahren 2021 und 2022 ergebniswirksam wieder aufgelöst werden und wirken sich positiv auf das Ergebnis in diesen Jahren aus.

Die gebildete Rückstellung aus 2018 und ein Teil der gebildeten Rückstellungen aus 2019 wurden wie folgt in Anspruch genommen und verbessern so das Ergebnis im Jahr 2020:

Inanspruchnahme Rückstellung Kreisumlage	1.274.300 €
Inanspruchnahme Rückstellung Schulumlage	793.700 €
Insgesamt	**2.068.000 €**

Die Rückstellungen für Finanzausgleich und Steuerschuldverhältnisse betragen zum 31.12.2020 = 1.476 T€.

Rückstellungen für die Rekultivierung und Nachsorge von Abfalldeponien

Bilanzposition	2019	2020	Veränderung absolut
3.3 - Rückstellungen für Rekultivierung von Abfalldeponien	0	0	0 →

Hier erfolgt keine Bilanzierung.

Rückstellungen für die Sanierung von Altlasten

Bilanzposition	2019	2020	Veränderung absolut
3.4 - Rückstellungen für die Sanierung von Altlasten	0	0	0 →

Rückstellung für die Sanierung von Altlasten werden nicht bilanziert.

Sonstige Rückstellungen

Bilanzposition	2019	2020	Veränderung absolut
3.5 - Sonstige Rückstellungen	3.373.827	3.121.333	-252.494 ↘

Die sonstigen Rückstellungen haben zum 31.12.2020 einen Bilanzwert von 3.121.333,09 € und setzen sich wie folgt zusammen:

Rückstellung für unterlassene Instandhaltung	80.337,31 €
Rückstellung für Prüfung Jahresabschlüsse	34.990,00 €
Rückstellung für Kanalsanierungen	2.959.165,78 €
Rückstellung für Prozesskosten Abwasser	7.600,00 €
Rückstellung für Abschluss-u. Prüfungskosten Wasser	30.540,00 €
Rückstellung für Abschluss-u. Prüfungskosten Abwasser	8.700,00 €

Verbindlichkeiten

Bilanzposition	2019	2020	Veränderung absolut
4 - Verbindlichkeiten	90.905.229	86.018.533	-4.886.696 ↘

Verbindlichkeiten sind Verpflichtungen der Stadt Schwalmstadt gegenüber Dritten, wobei Höhe und Fälligkeit am Bilanzstichtag feststehen. Sie sind passivierungspflichtig und die Art der erbrachten Leistung kann eine Geld-, Dienst- oder Sachleistung sein. Es wird in diesem Zusammenhang auf die gem. § 52 Abs. 2 GemHVO für den Jahresabschluss erforderliche „Verbindlichkeitenübersicht“ – siehe Anlage 6.4 – verwiesen. Hier sind die Verbindlichkeiten der Gemeinde nachzuweisen. Anzugeben ist der Gesamtbetrag zu Beginn und zum Ende des Haushaltsjahres, die Restlaufzeit unterteilt in Laufzeiten (Fälligkeiten) bis einschließlich einem Jahr, über einem Jahr bis einschließlich fünf Jahren und über fünf Jahren.

Die Verbindlichkeiten sind mit dem Rückzahlungsbetrag angesetzt und weisen zum 31.12.2020 einen Betrag von insgesamt 86.019 T€ aus.

Verbindlichkeiten aus Anleihen

Bilanzposition	2019	2020	Veränderung absolut
4.1 - Anleihen	0	0	0 →

Verbindlichkeiten aus Anleihen bestehen zum Bilanzstichtag nicht.

Verbindlichkeiten aus Investitionskrediten

Bilanzposition	2019	2020	Veränderung absolut
4.2 - Verbindlichkeiten aus Krediten für Investitionen	84.337.775	80.410.091	-3.927.683 ↘

In dieser Position werden alle Kredite der Stadt Schwalmstadt aufgelistet, die sie bei inländischen Kreditinstituten in Anspruch genommen hat.

Verbindlichkeiten gegenüber Kreditinstituten

Bilanzposition	2019	2020	Veränderung absolut
4.2.1 - Verbindlichkeiten gegenüber Kreditinstituten	82.657.548	78.861.494	-3.796.054 ↘

Lfd. Nr.	Kreditgeber	Bilanzwert zum 31.12.2020
4.2.1	**Verbindlichkeiten gegenüber Kreditinstituten**	**78.861.493,60 €**
1	Stadtsparkasse Schwalmstadt (davon 4.682.728,00 € Bereiche Wasser und Abwasser)	4.713.044,65 €
2	Kreissparkasse Schwalm-Eder (davon 11.036.151,83 € Bereiche Wasser und Abwasser)	13.009.867,94 €
3	DG Hyp (davon 8.773.365,69 € Bereiche Wasser und Abwasser)	10.909.852,55 €
4	Helaba (davon 25.017.437,61 € Bereiche Wasser und Abwasser)	36.566.828,29 €
5	VR Bank HessenLand eG (davon 2.103.141,41 € Bereiche Wasser und Abwasser)	3.538.559,05 €
6	WI Bank -Konjunkturprogramme-	1.485.168,11 €
7	WI Bank -Kreditmarkt- (davon 6.853.281,97 € Bereiche Wasser und Abwasser)	7.202.128,62 €
8	KfW (Wasser und Abwasser)	1.436.044,39 €

Im Haushaltsjahr 2020 bestanden Darlehen aus dem Kreditmarkt in Höhe von rund 78.861 T€. Hierin enthalten sind u. a. 735 T€ für Darlehen am Hessischen Sonderinvestitionsprogramm (Freibad, Haus für Gemeinschaftspflege und Kita Rappelkiste). Des Weiteren werden an dieser Stelle die Darlehensverbindlichkeiten aus dem Konjunkturprogramm II (25 % Kofinanzierungsdarlehen) -Stadtmauer, Umkleidegebäude Sportplatz Niedergrenzebach, Alte Schule Dittershausen - in Höhe von rund 72 T€ ausgewiesen. Weiterhin bestehen zum 31.12.2020 Darlehen aus dem KIP Programm in Höhe von 678.458,00 €. Für fast alle Darlehen wurden die vereinbarten Tilgungen termingerecht vorgenommen. Die Tilgungsleistungen der Darlehen am Kreditmarkt per 31.12.2020 der VR Bank eG sowie der Kreissparkasse Schwalm-Eder wurden jedoch erst zum 04.01.2021 abgebucht.

Konjunkturprogramm Bund

Auf der Grundlage des Zukunftsinvestitionsgesetzes – ZuInvG – des ***Bundes*** vom 02. März 2009 (BGBl. I S 428) sowie den hierzu ergangenen Förderrichtlinien wurden der Stadt Schwalmstadt Gesamtmittel von **422.373 EUR** zur Verfügung gestellt. Von diesem Betrag wurden der Stadt 75 % (= 316.780 EUR) als Zuschuss gewährt. Für die vorgeschriebene Ko-Finanzierung der Bundesmittel wurde ein **Darlehen von 25 %** (= **105.593 EUR**) zur Verfügung gestellt (Auszahlung in 2011).

Konjunkturprogramm Land

Weiter wurden auf der Grundlage des Hessischen Sonderinvestitionsprogrammgesetzes vom 09. März 2009 (GVBl. I S 92) Gesamtmittel von **1.366.400 EUR** zur Verfügung gestellt; letzte Einzahlung in 2010. Das Landes-Konjunkturprogramm wird zu 100 % über Darlehen mit einer 30-jährigen Laufzeit finanziert. Dabei übernimmt das Land die Tilgung zu 5/6 (= 1.138.667 EUR : 30 Jahre = rd. 37.956 EUR/Jahr), die Stadt trägt 1/6 (= 227.733 EUR : 30 Jahre = rd. 7.591 EUR/Jahr).

Die Zinslasten wurden bzw. werden der Stadt über die Zinsdienstumlage gemäß § 40b FAG 2015 bzw. § 55 FAG 2016 berechnet.

Kommunalinvestitionsprogramm des Bundes (KIP Bundesprogramm)

In diesem Programm wurden der Stadt Schwalmstadt Gesamtmittel in Höhe von **1.744.670,00 €** zur Verfügung gestellt. Von diesem Betrag wurden der Stadt 90 % (**= 1.569.670,00 €**) als Zuschuss gewährt. Für die vorgeschriebene Ko-Finanzierung der Bundesmittel wurde ein **Darlehen von 10 %** (**= 175*.000* EUR**) zur Verfügung gestellt. Die Rückzahlung der Darlehen erfolgt innerhalb von 10 Jahren. Die Auszahlung ist nunmehr vollständig erfolgt. Darlehen wurden bis 2020 in Höhe von 175.000,00 € abgerufen, wovon zum 31.12.2020 noch 162.700 € bestehen.

Für die Zinslasten wird ein Zinszuschuss gewährt.

Kommunalinvestitionsprogramm des Bundes (KIP Landesprogramm)

In diesem Programm wurden der Stadt Schwalmstadt Gesamtmittel in Höhe von **515.758,00 €** für das Freibad zur Verfügung gestellt. Das Landes-Konjunkturprogramm wird zu 100 % über Darlehen mit einer 30-jährigen Laufzeit finanziert. Dabei übernimmt das Land die Tilgung zu 4/5 (= 412.606,40 EUR : 30 Jahre = rd. 13.754 EUR/Jahr), die Stadt trägt 1/5 (= 103.151,60 EUR : 30 Jahre = rd. 3.439 EUR/Jahr). Die Auszahlung ist in 2020 vollständig erfolgt und der Stand zum Stichtag 31.12.2020 beträgt 515.758,00 €.

Für die Zinslasten wird ein Zinszuschuss gewährt.

Verbindlichkeiten gegenüber öffentlichen Kreditgebern

Bilanzposition	2019	2020	Veränderung absolut
4.2.2 - Verbindlichkeiten gegenüber öffentlichen Kreditgebern	1.211.850	1.096.425	-115.425 ↘

Lfd. Nr.	Kreditgeber	Bilanzwert zum 31.12.2020
4.2.2	**Verbindlichkeiten gegenüber öffentlichen Kreditgebern**	**1.096.425,00 €**
1	WI Bank Investitionsfondsdarlehen Abt. A (für DRK)	1.096.425,00 €

Gegenüber öffentlichen Kreditgebern werden zum 31.12.2020 Verbindlichkeiten in Höhe von 1.096 T€ bilanziert. Diese entfallen auf Verbindlichkeiten aus Investitionsfondsdarlehen Abt. A für die Maßnahmen des Deutschen Roten Kreuzes (1.096.425,00 €).

Verbindlichkeiten gegenüber sonstigen Kreditgebern

Bilanzposition	2019	2020	Veränderung absolut
4.2.3 - Verbindlichkeiten gegenüber sonstigen Kreditgebern	468.376	452.173	-16.204 ↘

Verbindlichkeiten gegenüber sonstigen Kreditgebern bestehen in Höhe von 452 T€. Hierbei handelt es sich im Wesentlichen um Verbindlichkeiten gegenüber der VR Bank HessenLand eG und der Kreissparkasse Schwalm-Eder für die Zinsen und Tilgung am Kreditmarkt für die Fälligkeit der Darlehen zum 31.12.2020, die jedoch erst am 04.01.2021 abgebucht wurden.

Verbindlichkeiten aus Liquiditätskrediten

Bilanzposition	2019	2020	Veränderung absolut
4.3 - Verbindlichkeiten aus Kreditaufnahmen für die Liquiditätssicherung	0	0	0 →

Kurzfristige Verbindlichkeiten (Liquiditätskredite) werden zur Sicherung der Liquidität aufgenommen. Im Rechnungsjahr 2020 bestehen keine Liquiditätskredite.

Verbindlichkeiten aus kreditähnlichen Rechtsgeschäften

Bilanzposition	2019	2020	Veränderung absolut
4.4 - Verbindlichkeiten aus kreditähnlichen Rechtsgeschäften	0	0	0 →

Verbindlichkeiten aus kreditähnlichen Rechtsgeschäften bestehen zum Bilanzstichtag nicht.

Verbindlichkeiten aus Zuweisungen und Zuschüssen

Bilanzposition	2019	2020	Veränderung absolut
4.5 - Verbindlichkeiten aus Zuweisungen und Zuschüssen, Transferleistungen und Beiträgen	309.121	279.070	-30.052 ↘

	31.12.2020	31.12.2019
Verbindlichkeiten aus Zuweisungen und Zuschüssen, Transferleistungen und Investitionszuweisungen und -zuschüssen, Investitionsbeiträgen	**279.069,75 €**	**309.121,46 €**
Verbindlichkeiten aus Zuweisungen und Zuschüssen	197.739,75 €	249.179,28 €
Verbindlichkeiten aus Investitionszuweisungen	0,00 €	0,00 €
Verbindlichkeiten aus Transferleistungen	0,00 €	0,00 €
Umgliederung Verbindlichkeiten aus Zuweisungen und Zuschüssen (deb.Kreditoren/kred.Debitoren)	81.330,00 €	59.942,18 €

Die Stadt Schwalmstadt weist hier Verbindlichkeiten in Höhe von 279 T€ aus, die zum Großteil aus zuschussbedingten Verbindlichkeiten für die Darlehen zum Europabad bestehen. Weiterhin bestand zum 31.12.2020 noch eine Verbindlichkeit aus der Abrechnung der Personalkosten für die Großsporthalle Treysa sowie für den Kostenausgleich an Standortgemeinden.

Verbindlichkeiten aus Lieferungen und Leistungen

Bilanzposition	2019	2020	Veränderung absolut
4.6 - Verbindlichkeiten aus Lieferungen und Leistungen	2.128.304	1.467.446	-660.858 ↘

	31.12.2020	31.12.2019
Verbindlichkeiten aus Lieferungen und Leistungen	**1.467.445,55 €**	**2.128.303,56 €**
Verbindlichkeiten aus Lieferungen und Leistungen -investiv-	593.333,16 €	979.294,37 €
Verbindlichkeiten aus Lieferungen und Leistungen	339.371,13 €	543.755,69 €
Umgliederung Verbindlichkeiten aus Lieferungen und Leistungen (deb.Kreditoren/kred. Debitoren)	534.741,26 €	605.253,50 €

Bei den Verbindlichkeiten aus Lieferungen und Leistungen handelt es sich im Wesentlichen um Buchungen von Rechnungen für Leistungen die in 2020 bereits erbracht wurden, die korrespondierenden Zahlungen der Kreditoren aber erst in den Folgeperioden geleistet wurden.

Zum 31.12.2020 sind diese mit 1.467 T€ ausgewiesen.

Verbindlichkeiten aus Steuern und steuerähnlichen Abgaben

Bilanzposition	2019	2020	Veränderung absolut
4.7 - Verbindlichkeiten aus Steuern und steuerähnlichen Abgaben	40.443	161.265	120.822 ↗

	31.12.2020	31.12.2019
Verbindlichkeiten aus Steuern und steuerähnlichen Abgaben	**161.264,97 €**	**40.443,00 €**
Steuern	68.439,91 €	0,00 €
Steuerähnliche Abgaben	75.128,35 €	24.373,20 €
Umgliederung Verbindlichkeiten aus Steuern und steuerähnlichen Abgaben (deb. Kreditoren/kred. Debitoren)	17.696,71 €	16.069,80 €

Zum 31.12.2020 hat die Bilanzposition einen Wert von 161 T€.

Verbindlichkeiten gegenüber Unternehmen

Bilanzposition	2019	2020	Veränderung absolut
4.8 - Verbindlichkeiten gegenüber verbundenen Unternehmen, Beteiligungen und Sondervermögen	290.899	168.055	-122.844 ↘

	31.12.2020	31.12.2019
Verbindlichkeiten gegenüber verbundenen Unternehmen und gegen Unternehmen, mit denen ein Beteiligungsverhältnis besteht, und Sondervermögen	**168.054,88 €**	**290.899,37 €**
Verbindlichkeiten gegenüber verbundenen Unternehmen und Sondervermögen	168.054,88 €	290.899,37 €

Zum 31.12.2020 hat die Bilanzposition einen Wert von 168 T€.

Sonstige Verbindlichkeiten

Bilanzposition	2019	2020	Veränderung absolut
4.9 - Sonstige Verbindlichkeiten	3.798.687	3.532.607	-266.080 ↘

	31.12.2020	31.12.2019
Sonstige Verbindlichkeiten	**3.532.606,64 €**	**3.798.686,98 €**
Verbindlichkeiten aus Personalaufwendungen	178.619,46 €	180.838,29 €
Verbindlichkeiten Durchlaufende Gelder, Verwahrungen	322.472,20 €	294.466,26 €
Umsatzsteuer	-9.069,59 €	
Andere sonst. Verbindlichkeiten	26.949,89 €	16.450,23 €
Verbindlichkeit Eigenbeitrag Hessenkasse	3.009.925,00 €	3.303.475,00 €
Umgliederung sonstige Verbindlichkeiten (deb. Kreditoren/kred. Debitoren)	3.709,68 €	3.457,20 €

Der Posten „Sonstige Verbindlichkeiten“ beinhaltet alle am Bilanzstichtag bestehenden Verbindlichkeiten, die nicht den vorhergehenden Verbindlichkeitspositionen zuzuordnen waren. Ebenso enthalten sind hier sogenannte *„durchlaufende Gelder“.* Dies sind Einzahlungen im Namen und für Rechnung eines Dritten, die bis zum Bilanzstichtag an den Dritten noch nicht ausgezahlt waren. Sie beeinflussen nicht das Ergebnis. Unter den sonstigen Verbindlichkeiten werden im Wesentlichen Legate und durchlaufende Gelder ausgewiesen. Weiterhin erfolgt der Ausweis von Verbindlichkeiten aus Vollstreckungsmaßnahmen.

Zum Stichtag werden hier insgesamt 3.533 T€ gezeigt.

Umgliederung von Verbindlichkeiten

Im Rahmen der Bewertung der Verbindlichkeiten erfolgte eine Umgliederung debitorischer Kreditoren und kreditorischer Debitoren. Die folgende Übersicht stellt die zum Bilanzstichtag vorhandenen Umgliederungsbeträge dar.

Umgliederung	kreditorische Debitoren	debitorische Kreditoren	Summe
Verbindlichkeiten aus Zuweisungen und Zuschüssen, Transferleistungen und Investitionszuweisungen und -zuschüssen, Investitionsbeiträgen	0,00 €	81.330,00 €	81.330,00 €
Verbindlichkeiten aus Lieferungen und Leistungen	451.671,82 €	83.069,44 €	534.741,26 €
Verbindlichkeiten aus Steuern und steuerähnlichen Erträgen	10.502,72 €	7.193,99 €	17.696,71 €
Verbindlichkeiten gegenüber verbundenen Unternehmen und gegen Unternehmen, mit denen ein Beteiligungsverhältnis besteht, und Sondervermögen	0,00 €	0,00 €	0,00 €
Sonstige Verbindlichkeiten	0,00 €	3.709,68 €	3.709,68 €

Folgende Aufstellung zeigt die debitorischen Kreditoren im Detail.

	Verbindlichkeiten aus Zuweisungen und Zuschüssen, Transferleistungen und Investitionszuweisungen und -zuschüssen, Investitionsbeiträgen	**81.330,00 €**
4302000	Verbindlichkeiten aus Zuweisungen u Zusch.gg.Gemein/GV	2.025,00 €
4308000	Verbindlichkeiten aus Zuweis.u.Zuschüssen gg.übr.Bereich	79.305,00 €
	Verbindlichkeiten aus Lieferungen und Leistungen	**83.069,44 €**
4400001	Verbindlichkeiten aus L+L investiv	947,49 €
4400100	Verbindlichkeiten L+L Inland (Kreditorensammelkonto)	1.425,93 €
4401000	Verbindlichkeiten L+L Inland	80.696,02 €
	Verbindlichkeiten aus Steuern und steuerähnlichen Abgaben	**7.193,99 €**
4501000	Verbindlichkeiten aus Steuern	360,33 €
4551000	Verbindlichkeiten aus steuerähnlichen Abgaben	6.833,66 €
	Sonstige Verbindlichkeiten	**3.709,68 €**
4850020	Verbindlichkeiten gegenüber Arbeitnehmern	3.338,55 €
4850050	Verbindlichkeiten aus SV+ZVK Entgeltbereich	371,13 €

Eine Übersicht der kreditorischen Debitoren wird unter der Rubrik Forderungen und sonstige Vermögensgegenstände dargestellt.

Rechnungsabgrenzungsposten

Bilanzposition	2019	2020	Veränderung absolut
5 - Passive Rechnungsabgrenzungsposten	1.817.622	1.880.230	62.608 ↗

Die (aktiven und) passiven Rechnungsabgrenzungsposten dienen zur periodengerechten Ergebnisermittlung. Als passive Rechnungsabgrenzung werden die Beträge in der Bilanz dargestellt, die vor dem Bilanzstichtag eingegangen sind, aber nach ihrem wirtschaftlichen Entstehungsgrund als Ertrag einem späteren Haushaltsjahr zuzuordnen sind. Hierzu gehören z. B. im Voraus erhaltene Gebühren, Miete, Pacht, Zuschüsse usw.

Der passive Rechnungsabgrenzungsposten weist einen Betrag von 1.880 TEUR aus und entfällt im Wesentlichen auf im Voraus vereinnahmte Friedhofsgebühren sowie erhaltene Zuschüsse für Integrationsmaßnahmen für Januar 2021.

4 Erläuterungen zur Ergebnis- und Finanzrechnung

Nach der Hessischen Gemeindeordnung (HGO) werden für die Beurteilung der kommunalen Haushalte vorrangig die Erträge und Aufwendungen herangezogen. Gemäß § 92 Abs. 3 HGO soll der Haushalt in jedem Jahr unter Berücksichtigung von Fehlbeträgen aus Vorjahren ausgeglichen sein.

Der Ergebnishaushalt gilt als ausgeglichen, wenn der Gesamtbetrag der ordentlichen Erträge und der Zins- und sonstigen Finanzerträge mindestens ebenso hoch ist wie der Gesamtbetrag der ordentlichen Aufwendungen und der Zins- und sonstigen Finanzaufwendungen oder der Fehlbedarf im ordentlichen Ergebnis des Ergebnishaushalts und der Fehlbetrag im ordentlichen Ergebnis der Ergebnisrechnung durch die Inanspruchnahme von Mitteln der Rücklagen ausgeglichen werden können.

Grundsätzlich gilt, dass ein positives Jahresergebnis das Eigenkapital in der Bilanz erhöht und ein negatives Jahresergebnis das Eigenkapital belastet. Langfristig ist ein ausgeglichenes Ergebnis notwendig, um u. a. Generationengerechtigkeit sicherzustellen.

Der Jahresabschluss 2020 weist in der Ergebnisrechnung ein Jahresergebnis in Höhe von 3.997.329,06 Euro aus. Im Vergleich zum Ergebnis des Haushaltsplanes 2020 in Höhe von 672.607 Euro beträgt die Veränderung 3.324.722,05 Euro.

4.1 Ergebnisrechnung

Das Jahresergebnis berechnet sich aus folgenden Ergebnisteilen:

Verwaltungsergebnis
+ Ergebnis der Finanzierungstätigkeit (Finanzergebnis)
= Ergebnis der ordentlichen Tätigkeit (Ordentliches Ergebnis)
+ Ergebnis der außerordentlichen Tätigkeit (Außerordentliches Ergebnis)

= Jahresergebnis

Die Gesamtergebnisrechnung beinhaltet alle zahlungswirksamen sowie zahlungsunwirksamen Erträge und Aufwendungen der Stadt Schwalmstadt, die im Rechnungsjahr 2020 entstanden sind. Die Teilergebnisrechnungen enthalten alle Erträge und Aufwendungen bezogen auf die entsprechenden Teilhaushalte.

Grundsätzlich ist festzustellen, dass die Stadtverordnetenversammlung im Rahmen der Aufstellung des Haushaltes 2020 inkl. Nachtrag 2020 einen Überschuss von 1.606.319,00 € (Überschuss inkl. Haushaltsreste = 672.607,01 €) beschlossen hat. Im Ergebnis schließt das Rechnungsjahr mit einem Überschuss von 3.997.329,06 € (inkl. Haushaltsresten, über- und außerplanmäßigen Aufwendungen) ab. Gegenüber der Planung (inkl. Haushaltsresten) ergibt sich somit eine sehr positive Ergebnisverbesserung.

Trotz CORONA konnten dennoch **ordentliche Erträge** mit einem Aufkommen von 48.491.772,03 € erzielt werden, die jedoch mit 1.171.971,97 unter dem Planwert lagen. Die Wesentlichsten Mindererträge gab es im Bereich der öffentlich-rechtlichen Leistungsentgelte von rd. 468 T€ und bei den Steuern und steuerähnlichen Erträgen von rd. 2.610 T€. Insbesondere bei der Gewerbesteuer ergab sich ein Minderertrag von rd. 1.770 T€. Diese konnten durch eine Zuweisung für ausgefallene Gewerbesteuererträge in Höhe von 1.360,944,00 € teilweise aufgefangen werden. Bei der Einkommensteuer ergaben sich Mindererträge von rd. 590 T€. Ebenso ergaben sich Mindererträge bei der Vergnügungssteuer von rd. 125 T€. Im KiTa Bereich konnten Mehrerträge bei den Zuweisungen und Zuschüssen von rd. 612 T€ erzielt werden.

Bei den **ordentlichen Aufwendungen** ist gegenüber den Planwerten ebenfalls eine Verbesserung eingetreten. Sie beliefen sich auf geplant 48.991.136,99 € und lagen um 4.306.458,22 € unter den Haushaltsansätzen. Diese Minderaufwendungen ergeben sich im Wesentlichen durch die Sach-und Dienstleistungen und Aufwendungen für Zuweisungen und Zuschüsse sowie den Steueraufwendungen einschl. Umlageverpflichtungen. Zu den Sach- und Dienstleitungen ist jedoch anzumerken, dass hiervon ein Betrag von 943.470,07 € als Haushaltsausgaberest in das Jahr 2021 übertragen wurde.

Zusätzliche Ergebnisverbesserungen ergaben sich im **Finanzergebnis**, das mit einem Fehlbetrag von 1.869.347,56 € unter dem im Haushalt geplanten Defizit von 2.072.810,00 € lag. Durch deutliche günstigere Zinssatzverlängerungen bzw. Zinssatzneuvereinbarungen konnten Zinsen eingespart werden.

Das **außerordentliche Ergebnis** trug mit einem Überschuss von 190.235,80 € ebenfalls zu einer Verbesserung des Gesamtergebnisses bei. Das Ergebnis resultiert aus außerordentlichen Erträgen von 330.276,20 € und außerordentlichen Aufwendungen von 140.040,40 €. Die außerordentlichen Erträge sind u. a. auf die Veräußerung von Grundstücken sowie Abrechnungen aus Vorjahren zurückzuführen. Die Belastungen bei den außerordentlichen Aufwendungen haben sich im Wesentlichen durch Abrechnungen aus Vorjahren ergeben.

Der Gesamthaushalt der Stadt Schwalmstadt ist in 16 Teilhaushalte gegliedert. Die Teilergebnisrechnungen weisen als Jahresergebnis folgende Summen aus:

Teilhaushalt	Bezeichnung	Fortgeschriebener Ansatz 2020 inkl. Reste EUR	Ergebnis 2020 inkl. Reste EUR	Vergleich EUR
01	**Innere Verwaltung**	4.456.771,51	3.793.231,87	-663.539,64
02	**Sicherheit und Ordnung**	1.772.139,07	1.865.225,80	93.086,73
03	**Schulträgeraufgaben**	0,00	0,00	0,00
04	**Kultur und Wissenschaft**	318.557,65	217.912,47	-100.645,18
05	**Soziale Leistungen**	235.520,00	170.417,53	-65.102,47
06	**Kinder-, Jugend- und Familienhilfe**	5.428.901,26	4.366.958,41	-1.061.942,85
07	**Gesundheitsdienste**	1.500,00	1.485,00	-15,00
08	**Sportförderung**	771.611,00	564.633,68	-206.977,32
09	**Räumliche Planung und Entwicklung, Geoinformationen**	361.684,00	275.193,71	-86.490,29
10	**Bauen und Wohnen**	784.562,39	656.159,58	-128.402,81
11	**Ver- und Entsorgung**	-2.183.416,00	-2.433.916,08	-250.500,08
12	**Verkehrsflächen und -anlagen, ÖPNV**	2.906.467,08	2.629.091,62	-277.375,46
13	**Natur- und Landschaftspflege**	573.647,98	341.001,73	-232.646,25
14	**Umweltschutz**	0,00	0,00	0,00
15	**Wirtschaft und Tourismus**	1.331.816,05	943.833,11	-387.982,94
16	**Allgemeine Finanzwirtschaft**	-17.432.369,00	-17.388.557,49	43.811,51
	Jahresergebnis	**-672.607,01**	**-3.997.329,06**	**-3.324.722,05**

Das addierte Jahresergebnis der Teilhaushalte stimmt mit dem Jahresergebnis der Gesamtergebnisrechnung überein.

In den Teilergebnisrechnungen werden auch die Erträge und Aufwendungen aus **internen Leistungsbeziehungen** aufgeführt. Folgende Beträge wurden ausgewiesen:

Teilhaushalt	Bezeichnung	Erlöse EUR	Kosten EUR
01	**Innere Verwaltung**	-1.150.617,67	150.836,36
02	**Sicherheit und Ordnung**	0,00	18.538,00
04	**Kultur und Wissenschaft**	0,00	26.668,50
05	**Soziale Leistungen**	0,00	575,00
06	**Kinder-, Jugend- und Familienhilfe**	-5.706,93	70.365,68
08	**Sportförderung**	0,00	71.785,93
10	**Bauen und Wohnen**	0,00	644,00
11	**Ver- und Entsorgung**	-33.167,61	74.666,30
12	**Verkehrsflächen und -anlagen, ÖPNV**	0,00	184.830,35
13	**Natur- und Landschaftspflege**	0,00	463.553,50
15	**Wirtschaft und Tourismus**	0,00	76.014,59
16	**Allgemeine Finanzwirtschaft**	0,00	51.014,00
		-1.189.492,21	**1.189.492,21**

Ergebnislage

Gesamtwirtschaftliche Entwicklung

Die öffentlichen Haushalte und auch die Kommunen profitieren seit Jahren von der unerwartet schnellen Erholung der deutschen Wirtschaft von der weltweiten Wirtschafts- und Finanzkrise. Die bei Bund, Ländern und Kommunen eingehenden Steuereinnahmen sind aufgrund dieser konjunkturellen Entwicklung in den vergangenen Perioden stetig gestiegen. Dies darf nicht darüber hinwegtäuschen, dass es starke regionale Unterschiede –insbesondere auf kommunaler Ebene- gibt und der noch abzutragende Schuldenberg der deutschen Kommunen weiterhin nach einer langfristig ausgelegten Konsolidierungsstrategie der öffentlichen Haushalte verlangt. Auch stellt sich der demografische Wandel zunehmend als Herausforderung für die deutschen Kommunen dar. Neben steigenden Sozialtransferaufwendungen, die direkt oder über Umlagen die kommunalen Haushalte belasten, zeigt sich vielerorts das Erfordernis, die Infrastruktur und deren Einrichtungen an die sich ändernden Bedürfnisse der Bürgerschaft anzupassen.

Trotz der massiven Erholung der Steuereinnahmen der vergangenen Jahre steht also nach wie vor die Konsolidierung der öffentlichen Ausgaben im Vordergrund, um eine ordnungsgemäße Aufgabenwahrnehmung in den Kommunen zukunftssicher gestalten zu können.

Die Ergebnisse im Überblick

Nachfolgend wird das Jahresergebnis 2020 im Vergleich zum Ergebnis des Vorjahres sowie im Vergleich zur Haushaltsplanung 2020 dargestellt:

Ergebnis im Vergleich

	Ist-Wert 2019	Planwert (fortg. wenn vorhanden) 2020	Ist-Wert 2020	Abweichung 2020	Abweichung 2020 %
Ordentliche Erträge	49.274.383,51	49.558.454,00	48.354.903,99	-1.203.550,01 ↘	-2,43 ↘
Ordentliche Aufwendungen	43.091.685,51	46.813.036,99	42.678.463,17	-4.134.573,82 ↘	-8,83 ↘
Verwaltungsergebnis	**6.182.698,00**	**2.745.417,01**	**5.676.440,82**	**2.931.023,81** ↗	**106,76** ↗
Finanzerträge	103.701,03	105.290,00	136.868,04	31.578,04 ↗	29,99 ↗
Zinsen und sonstige Aufwendungen	2.256.492,20	2.178.100,00	2.006.215,60	-171.884,40 ↘	-7,89 ↘
Finanzergebnis	**-2.152.791,17**	**-2.072.810,00**	**-1.869.347,56**	**203.462,44** ↗	**9,82** ↗
Ordentliches Ergebnis	**4.029.906,83**	**672.607,01**	**3.807.093,26**	**3.134.486,25** ↗	**466,02** ↗
Außerordentliche Erträge	1.016.344,67	0,00	330.276,20	330.276,20 ↗	-- ↗
Außerordentliche Aufwendungen	153.924,45	0,00	140.040,40	140.040,40 ↗	-- ↗
Außerordentliches Ergebnis	**862.420,22**	**0,00**	**190.235,80**	**190.235,80** ↗	**--** ↗
Jahresergebnis	**4.892.327,05**	**672.607,01**	**3.997.329,06**	**3.324.722,05** ↗	**494,30** ↗

Verwaltungsergebnis

Das Verwaltungsergebnis zeigt an, ob die ordentlichen Aufwendungen durch die ordentlichen Erträge gedeckt werden können oder ob bereits aus der laufenden Aufgabenwahrnehmung der Verwaltung Defizite entstehen. Die Finanzierungstätigkeit (Finanzerträge und Finanzaufwendungen wie z.B. Zinsen) bleibt bei dieser Betrachtung zunächst außen vor. Langfristig gesehen ist ein positives Verwaltungsergebnis zwingend notwendig, um eine Überschuldung zu verhindern.

Das Verwaltungsergebnis schließt in Höhe von 5.676.440,82 Euro ab. Im Vergleich zum Ergebnis des Vorjahres beträgt die Veränderung -506.257,18 Euro. Gegenüber dem geplanten Verwaltungsergebnis ergibt sich eine Abweichung in Höhe von 2.931.023,81 Euro.

Finanzergebnis

Neben dem Verwaltungsergebnis steht das Finanzergebnis in Höhe von -1.869.347,56 Euro. Das Finanzergebnis hat sich gegenüber dem Vorjahresergebnis um 283.443,61 Euro und gegenüber dem Haushaltsplan um 203.462,44 Euro verändert.

Ordentliches Ergebnis

Verwaltungsergebnis und Finanzergebnis ergeben das Ordentliche Ergebnis, was mit 3.807.093,26 Euro abschließt und vom Vorjahresergebnis um -222.813,57 Euro abweicht.

Gegenüber dem Haushaltsplan beträgt die Abweichung 3.134.486,25 Euro.

Jahresergebnis

Neben dem ordentlichen Ergebnis fließt das außerordentliche Ergebnis in Höhe von 190.235,80 Euro in das Jahresergebnis ein.

Das Jahresergebnis 2020 beträgt somit 3.997.329,06 Euro und verändert sich zum Vorjahresergebnis um -894.997,99 Euro. Gegenüber dem geplanten Jahresergebnis in Höhe von 672.607 Euro ergibt sich eine Abweichung in Höhe von 3.324.722,05 Euro.

Rücklagen

Jahresergebnisse haben Auswirkungen auf das Eigenkapital. Grundsätzlich gilt: Negative Jahresergebnisse reduzieren das Eigenkapital, positive Abschlüsse stärken das Eigenkapital.

In der nachfolgenden Tabelle wird die Entwicklung des Eigenkapitals in Gänze und in seinen Einzelpositionen dargestellt:

Rücklagenentwicklung

	Ergebnis 2016	Ergebnis 2017	Ergebnis 2018	Ergebnis 2019	Ergebnis 2020
1. - Eigenkapital	8.526.015	10.201.540	18.156.814	29.280.369	33.277.698
1.1. - Nettoposition	14.151.536	14.151.536	13.842.518	20.073.746	20.073.746
1.2. - Rücklagen, Sonderrücklagen, Stiftungskapital	109.021	109.021	4.314.296	9.206.623	13.203.952
1.2.1 - Rücklagen aus Überschüssen des ordentlichen Ergebnisses	0	0	4.013.488	8.017.167	11.824.260
1.2.2. - Rücklagen aus Überschüssen des außerordentlichen Ergebnisses	0	0	191.786	1.080.434	1.270.670
1.2.3. - Sonderrücklagen	109.021	109.021	109.021	109.021	109.021
1.2.4. - Stiftungskapital	--	--	--	--	--
1.3. - Ergebnisverwendung	-5.734.543	-4.059.018	0	0	0
1.3.1. - Ergebnisvortrag	-7.078.680	-5.734.543	0	0	0
1.3.1.1 - Ordentliche Ergebnisse aus Vorjahren	-7.078.680	-5.734.543	0	0	0
1.3.1.2 - Außerordentliche Ergebnisse aus Vorjahren	0	0	0	0	0
1.3.2. - Jahresüberschuss / Jahresfehlbetrag	1.344.137	1.675.525	0	0	0
1.3.2.1. - Ordentlicher Jahresüberschuss / Jahresfehlbetrag	1.240.557	1.685.365	0	0	0
1.3.2.2. - Außerordentlicher Jahresüberschuss / Jahresfehlbetrag	103.580	-9.840	0	0	0

4.2 Finanzrechnung

4.2.1 Allgemeine Entwicklung

Finanzhaushalt und –rechnung dienen der Dokumentation, Steuerung und Kontrolle aller zahlungswirksamen Vorgänge (d. h. von Einzahlungen und Auszahlungen). Jeder Geschäftsvorfall, bei dem der **Zahlungsmittelbestand zunimmt**, ist eine **Einzahlung**, jeder Vorgang, der zu einer **Abnahme des Zahlungsmittelbestandes** führt, stellt eine **Auszahlung** dar.

In der Finanzrechnung werden die tatsächlichen Einzahlungen und Auszahlungen der Stadt Schwalmstadt aus laufender Verwaltungstätigkeit, aus Investitionstätigkeit, aus Finanzierungstätigkeit sowie aus haushaltsunwirksamen Zahlungsvorgängen nachgewiesen, und es wird der tatsächliche Finanzmittelbestand am Ende der Periode ermittelt.

In dem „fortgeschriebenen Ansatz des Haushaltsjahres“ wurden die Haushaltsreste aus Vorjahren und über-/außerplanmäßige Auszahlungen einbezogen.

Der **Anfangsbestand** an Zahlungsmitteln (siehe direkte Finanzrechnung Nr. 38 – Bestand an Zahlungsmitteln am Ende des HH-Jahres 2019) wurde mit 7.779.716,33 € in die Finanzrechnung 2020 übernommen. In 2020 hat sich der Zahlungsmittelbestand um 2.761.410,09 € vermindert, so dass sich zum Jahresende 2020 ein tatsächlicher Bestand von 5.018.306,24 € errechnet.

Finanzhaushalt / Finanzrechnung

	Ergebnis 2019 inkl. HHReste	Plan 2020 inkl. HHReste	Ergebnis 2020 inkl. HHReste	Abweichung 2020	Abweichung 2020 %
09 - Einzahlungen aus laufender Verwaltungstätigkeit	46.448.990,56	46.254.498	45.688.858,70	-565.639,30 ↘	-1,22 ↘
18 - Auszahlungen aus laufender Verwaltungstätigkeit	39.481.073,58	42.818.946	40.370.654,64	-2.448.291,35 ↘	-5,72 ↘
19 - Saldo aus laufender Verwaltungstätigkeit	**6.919.825,96**	**3.435.552**	**5.318.204,06**	**1.882.652,05** ↗	**54,80** ↗
23 - Einzahlungen aus Investitionstätigkeit	2.932.396,36	5.221.140	2.328.825,41	-2.892.314,59 ↘	-55,40 ↘
28 - Auszahlungen aus Investitionstätigkeit	3.336.399,16	22.344.086	6.516.795,99	-15.827.290,50 ↘	-70,83 ↘
29 - Saldo aus Investitionstätigkeit	**-404.002,80**	**-17.122.946**	**-4.187.970,58**	**12.934.975,91** ↗	**75,54** ↗
30 - Zahlungsmittelüberschuss/-bedarf (laufende Verwaltungs- und Investitionstätigkeit)	**6.515.823,16**	**-13.687.394**	**1.130.233,48**	**14.817.627,96** ↗	**108,26** ↗
31 - Einzahlungen aus der Aufnahme von Krediten und wirtschaftlich vergleichbaren Vorgängen für Investitionen	9.712.726,84	9.454.201	2.407.507,17	-7.046.693,83 ↘	-74,54 ↘
32 - Auszahlungen für die Tilgung von Krediten und wirtschaftlich vergleichbaren Vorgängen für Investitionen	12.743.701,75	4.311.113	6.613.489,92	2.302.376,92 ↗	53,41 ↗
33 - Saldo aus Finanzierungstätigkeit	**-3.030.974,91**	**5.143.088**	**-4.205.982,75**	**-9.349.070,75** ↘	**-181,78** ↘

	Ergebnis 2019 inkl. HHReste	Plan 2020 inkl. HHReste	Ergebnis 2020 inkl. HHReste	Abweichung 2020	Abweichung 2020 %
37 - Finanzmittelüberschuss / Finanzmittelbedarf aus haushaltsunwirksamen Vorgängen	**419.192,51**	**0**	**314.339,18**	**314.339,18** ↗	**--** ↗
37 A Eröffnungsbestand Finanzmittel	**3.434.071,21**	**0**	**0**	**0**	
38 Bestand an Zahlungsmitteln zu Beginn des Haushaltsjahres	**441.604,36**	**-36.008.930**	**7.779.716,33**	**-43.788.646,45**	
39 - Finanzmittelüberschuss / Finanzmittelbedarf des Haushaltsjahres	**3.904.040,76**	**-8.544.306**	**-2.761.410,09**	**5.782.896,39** ↗	**67,68** ↗
40 Bestand an Zahlungsmitteln am Ende des Haushaltsjahres	**7.779.716,33**	**-44.553.237**	**5.018.306,24**	**-49.571.542,84**	

Zum Stichtag 31.12.2020 weist die Stadt Schwalmstadt einen Zahlungsmittelbestand in Höhe von 5.018.306,24 € aus.

Die Einzahlungen aus laufender Verwaltungstätigkeit sind um 566 T€ geringer als geplant eingegangen. Dies liegt im Wesentlichen an den Mindereinzahlungen (IST) bei den öffentlich-rechtlichen Leistungsentgelten, welche um 580 T€ auf 10.366 T€ gesunken sind. Weitere Mindereinzahlungen sind bei den Steuern und steuerähnlichen Erträgen von 2.458 T€ zu verzeichnen. Hier sind insbesondere die Mindereinzahlungen bei der Gewerbesteuer von 1.860 T€ und der Einkommensteuer von 337 T€ aufzuführen. Bei den Einzahlungen aus Zuweisungen und Zuschüssen und allgemeinen Umlagen konnten wir Mehreinzahlungen von 2.092 T€ auf 14.543 T€ erzielen. Grund hierfür ist u. a. die erhaltene Zahlung in Höhe von 1.360.944,00 € für den Ausgleich der Gewerbesteuereinnahmen aufgrund der CORONA-Pandemie und weitere Mehreinzahlungen bei den Zuschüssen im KiTa-Bereich.

Parallel dazu werden die Auszahlungen aus laufender Verwaltungstätigkeit um 2.448 T€ geringer ausgewiesen. Ursache hierfür sind die um 434 T€ verringerten Auszahlungen für Steuern und Umlageverpflichtungen sowie die um 480 T€ geringeren Personal- und Versorgungsauszahlungen und die um 1.686 TEUR geringeren Auszahlungen für Sach- und Dienstleistungen. Hier ist jedoch anzumerken, dass ein Betrag von 943.470,07 € als Haushaltsausgaberest in das Jahr 2021 übertragen wurde.

Per Saldo ergibt sich damit ein Zahlungsmittelüberschuss aus laufender Verwaltungstätigkeit von 5.318 T€. Hieraus schafft es die Stadt Schwalmstadt, die ordentliche Tilgung der Kredite sowie den Eigenbeitrag an das Sondervermögen „Hessenkasse“ gem. § 3 Abs. 3 GemHVO in Höhe von insgesamt 4.827.740,75 € zu leisten.

Der Zahlungsmittelbedarf aus Investitionstätigkeit beläuft sich auf -4.188 T€ und ergibt sich aus der Gegenüberstellung der Einzahlungen aus Investitionstätigkeit mit 2.329 T€ und den Auszahlungen aus Investitionstätigkeit mit 6.517 T€.

Des Weiteren ergab sich im Haushaltsjahr 2020 ein Zahlungsmittelbedarf aus Finanzierungstätigkeit in Höhe von -4.206 T€. Entstanden ist dieser aus der Differenz von Einzahlungen aus den Aufnahmen von Krediten und Darlehen in Höhe von 2.407 TEUR und den Auszahlungen für die Tilgung von Krediten in Höhe von 6.613 T€. In der Summe der Aufnahme von Krediten und den Auszahlungen für Tilgung sind jeweils Umschuldungen in Höhe von 1.785.749,17 € enthalten.

Unter Berücksichtigung des Bestands an Zahlungsmitteln zu Beginn des Haushaltsjahres 2020 in Höhe von 7.779 T€ und den rechnerisch ermittelten Veränderungen dieses Zahlungsmittelbestands in Höhe von 2.761 T€, ergibt sich zum 31.12.2020 ein Zahlungsmittelbestand von 5.018 T€.

4.2.2 Investitionstätigkeit

Im Rahmen der Finanzrechnung ist insbesondere die kommunale Investitionstätigkeit von Bedeutung. Im Folgenden wird ersichtlich, wie sich die Ein- und Auszahlungen der Investitionstätigkeit insbesondere im Vergleich zur Haushaltsplanung darstellen.

Investitionstätigkeit

	Ist-Wert 2019	Planwert (inkl. HHReste) 2020	Ist-Wert 2020	Abweichung 2020	Abweichung 2020 %
Einzahlungen aus Investitionszuweisungen und -zuschüssen sowie Investitionsbeiträgen	2.091.208,46	3.688.315,00	1.485.137,07	-2.203.177,93 ↘	-59,73 ↘
Einzahlungen aus Abgängen von Sachanlagevermögen und immateriellem Anlagevermögen	733.362,90	1.425.000,00	728.263,34	-696.736,66 ↘	-48,89 ↘
Einzahlungen aus Abgängen von Finanzanlagevermögen	107.825,00	107.825,00	115.425,00	7.600,00 ↗	7,05 ↗
Summe Einzahlungen aus Investitionstätigkeit	**2.932.396,36**	**5.221.140,00**	**2.328.825,41**	**-2.892.314,59** ↘	**-55,40** ↘
Auszahlungen für Investitionszuweisungen und -zuschüsse	32.386,54	649.402,80	11.936,00	-637.466,80 ↘	-98,16 ↘
Auszahlungen für den Erwerb von Grundstücken und Gebäuden	59.794,38	2.866.027,17	32.379,61	-2.833.647,56 ↘	-98,87 ↘
Auszahlungen für Baumaßnahmen	2.559.624,91	15.541.356,74	5.828.661,19	-9.712.695,55 ↘	-62,50 ↘
Auszahlungen für Investitionen in bewegliches Sachanlagevermögen und immaterielles Anlagevermögen	623.683,00	2.254.799,78	588.693,62	-1.666.106,16 ↘	-73,89 ↘
Auszahlungen für Investitionen in Finanzanlagevermögen	60.910,33	1.032.500,00	55.125,57	-977.374,43 ↘	-94,66 ↘
Summe Auszahlungen aus Investitionstätigkeit	**3.336.399,16**	**22.344.086,49**	**6.516.795,99**	**-15.827.290,50** ↘	**-70,83** ↘
Saldo aus Investitionstätigkeit	**-404.002,80**	**-17.122.946,49**	**-4.187.970,58**	**12.934.975,91** ↗	**75,54** ↗

Einzahlungen aus Investitionstätigkeit im Plan-Ist-Vergleich

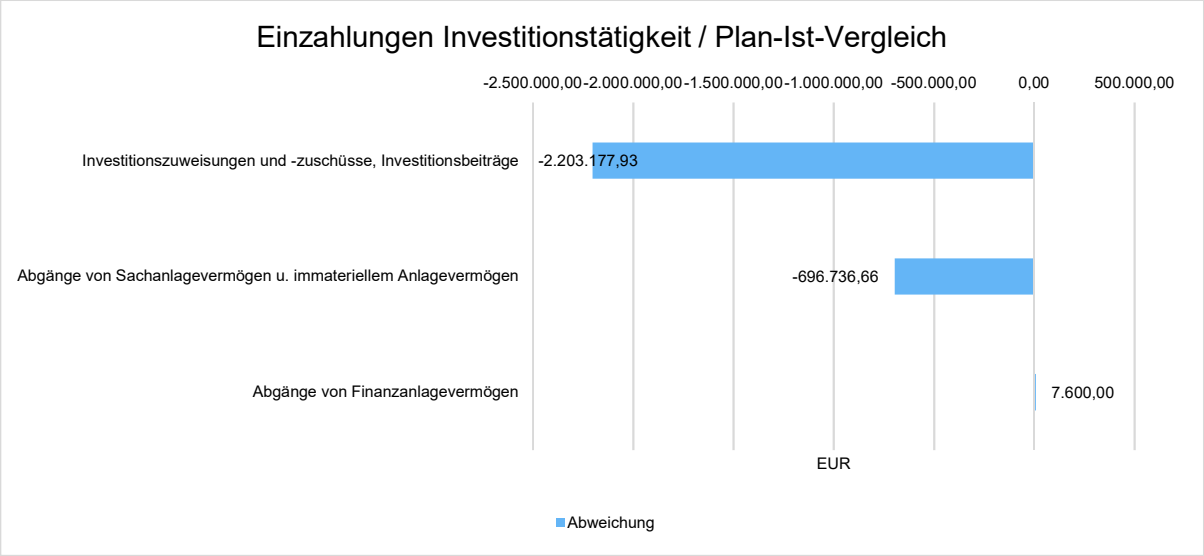

Auszahlungen Investitionstätigkeit im Plan-Ist-Vergleich

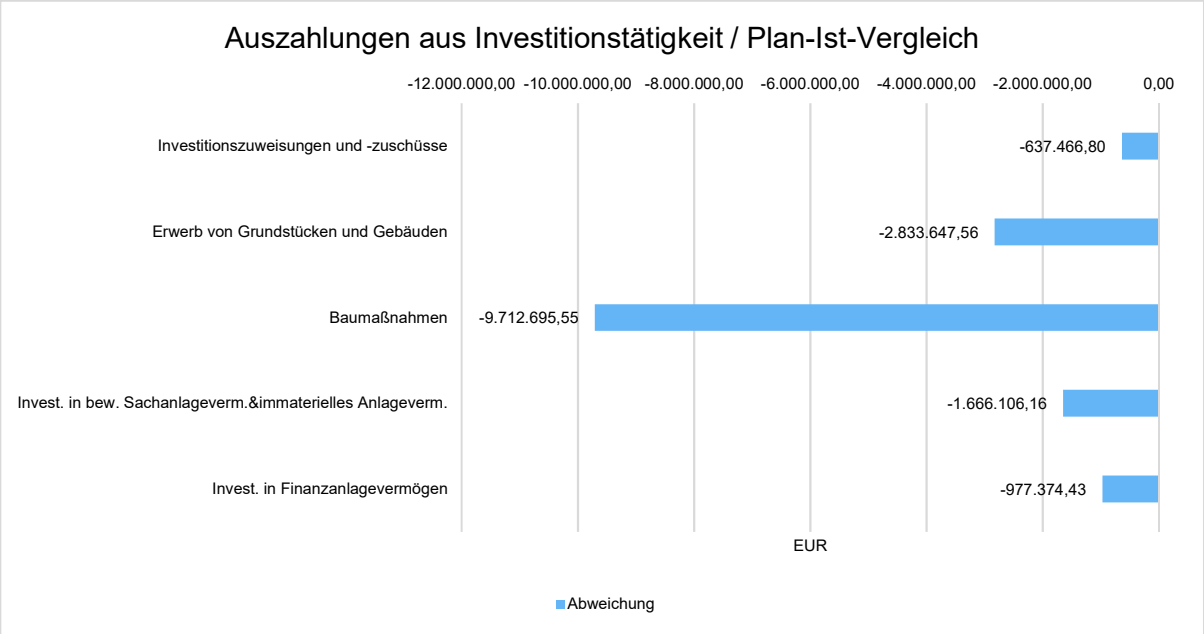

5 Sonstige Angaben

5.1 Haftungsverhältnisse

Gem. § 50 Abs. 2 Nr. 4 und 5 GemHVO sind Haftungsverhältnisse, die nicht in der Vermögensrechnung ausgewiesen werden und Sachverhalte, aus denen sich finanzielle Verpflichtungen ergeben können, im Anhang anzugeben.

Zum 31. Dezember 2020 bestanden Bürgschaftsverpflichtungen in Höhe von 812 T€. Diese werden in Punkt 6.7 ausführlich abgebildet. Weiterhin hat die Stadt Schwalmstadt für die Kreditaufnahme der EAM GmbH & Co.KG zur Finanzierung des Erwerbs sämtlicher E.ON Mitte Aktien gegenüber einem Bankenkonsortium eine Höchstbetragsbürgschaft von 9.567.015,06 € mit Bürgschaftserklärung vom 10.11.2014 übernommen.

Für die Kreditaufnahme der EAM Sammel- und Vorschalt Mitte GmbH hat die Stadt Schwalmstadt mit Bürgschaftserklärung vom 10.11.2014 eine Höchstbetragsbürgschaft in Höhe von 881.452,04 € übernommen.

Auch diese werden in Punkt 6.8 ausführlich abgebildet.

5.2 Drohende finanzielle Verpflichtungen

Erhöhter Rückstellungsbedarf für Pensionen

Im Rahmen des Jahresabschlusses 2020 wurden gem. § 39 Abs. 1 Nr. 1 GemHVO die Pensionsrückstellungen personenbezogen gebildet. Die Berechnung erfolgte durch die Beamtenversorgungskasse nach den Vorgaben des § 41 Abs. 6 GemHVO mit einem Abzinsungszinssatz von 6 %.

Der von der Deutschen Bundesbank bekanntgegebene Abzinsungszinssatz nach § 253 Abs. 2 HGB beträgt zum 31.12.2020 bei einer angenommenen Restlaufzeit von 15 Jahren 2,30 %. Nach Nr. 4 Satz 4 der Hinweise zu § 39 GemHVO sind im Fall, dass der nach der GemHVO anzuwendende Abzinsungszinssatz (6 %) höher als der Zinssatz der Bundesbank (2,30 %) ist, die sich hieraus ergebenden höheren Rückstellungswerte im Anhang zum Jahresabschluss anzugeben.

Eine Berechnung der Pensionsrückstellungen mit einem Abzinsungszinssatz von 2,30 % würde zu rd. 51,57 % (rd. 4,83 Mio. EUR) höheren Pensionsrückstellungen führen.

Rückstellung bei 6,00 %: 9.373.441,00 EUR

Rückstellung bei 2,30 %: 14.207.665,00 EUR

Höherer Rückstellungsbedarf: 4.834.224,00 EUR

rd. 4.834.000,00 EUR

Sonstige finanzielle Verpflichtungen bestanden zum Bilanzstichtag nicht.

5.3 Beamte und Beschäftigte der Stadt Schwalmstadt

Bei der Stadt Schwalmstadt standen zum Bilanzstichtag insgesamt 319 Arbeitnehmer in einem Dienst- oder Arbeitsverhältnis. Hiervon waren:

- 14 Beamte(innen) in einem Dienstverhältnis
- 305 Angestellte(innen) bzw. Arbeiter(innen) in einem Arbeitsverhältnis

5.4 Statistische Angaben

Die Stadt Schwalmstadt ist eine kreisangehörige Gebietskörperschaft im Schwalm-Eder-Kreis und besteht aus 13 Stadtteilen: Allendorf, Ascherode, Dittershausen, Florshain, Frankenhain, Michelsberg, Niedergrenzebach, Rörshain, Rommershausen, Treysa, Trutzhain, Wiera und Ziegenhain.

Die Stadt Schwalmstadt hat zum Bilanzstichtag, am 31.12.2020, eine Fläche von 8.479,00 ha.

Die Einwohnerzahl belief sich zum Bilanzstichtag auf 18.091.

5.5 Steuerliche Verhältnisse

Die Stadt Schwalmstadt ist steuerrechtlich eine juristische Person des öffentlichen Rechts und daher grundsätzlich als solche nicht steuerpflichtig. Ausnahmen stellen jedoch jene Bereiche dar, in denen juristische Personen des öffentlichen Rechts gewerbliche Aufgaben wahrnehmen.

Umsatzsteuerrechtlich sind juristische Personen des öffentlichen Rechts in Anlehnung an § 1 Abs. 1 Nr. 6 Körperschaftssteuergesetz (KStG) mit ihren Betrieben gewerblicher Art voll umsatzsteuerbar. Als Betriebe gewerblicher Art geführt werden bei der Stadt Schwalmstadt:

- Freibad
- Salatkirmes

Seit der Integration der ehemaligen Stadtwerke sowie der Parkhaus Treysa GmbH zum 01.01.2019 sind auch diese als Betriebe gewerblicher Art zu führen.

5.6 Organe und Vertretungsbefugnisse

Die Bürgerinnen und Bürger der Stadt Schwalmstadt nehmen durch die Wahl der Stadtverordnetenversammlung und der Bürgermeisterin oder des Bürgermeisters sowie durch Bürgerentscheide an der Verwaltung der Stadt teil. Die Stadtverordnetenversammlung ist das oberste Gremium der Stadt Schwalmstadt.

Die Zahl der Stadtverordneten in der Stadtverordnetenversammlung der Stadt Schwalmstadt beträgt nach § 38 HGO für die Städte bis zu 25.000 Einwohnern 37 Mitglieder. Der Magistrat besteht aus 10 Mitgliedern.

Die Wahlzeit der Stadtverordnetenversammlung beträgt fünf Jahre.

Die Mitglieder der Stadtverordnetenversammlung 31.12.2020 sind im Folgenden genannt:

Stadtverordnetenversammlung

Dr. Jochen Riege	Bündnis 90/Die Grünen
Ruth Engelbrecht	Bündnis 90/Die Grünen
Ulrich Wüstenhagen	Bündnis 90/Die Grünen
Reinhard Otto	CDU
Christian Brück	CDU
Andreas Göbel	CDU
Martin Pflüger	CDU
Stefan Rehberg	CDU
Sabine Schneider-Wagner	CDU
Brunhilde Sommer	CDU
Dirk Spengler	CDU
Marcus Theis	CDU
Anne Willer	CDU
Thorsten Wechsel	CDU
Constantin H. Schmitt	FDP
Frank Pfau	FDP
Christian Zeiß	FDP
Michael Knoche	FREIE WÄHLER Schwalmstadt
Horst Horn	FREIE WÄHLER Schwalmstadt
Thomas Kölle	FREIE WÄHLER Schwalmstadt
Engin Eroglu	FREIE WÄHLER Schwalmstadt
Heidemarie Scheuch-Paschkewitz	Die Linke
Inge Schmidt-Nolte	Die Linke
Helmut Balamagi	SPD
Timo Beckmann	SPD
Helmut Böhm	SPD
Wilhelm Briel	SPD
Patrick Gebauer	SPD
Reinhard Hosak	SPD
Daniel Helwig	SPD
Wolfgang Kirchhoff	SPD
Tobias Kreuter	SPD
Michael Schneider	SPD

Sebastian Vogt	SPD
Ralf Walck	SPD
Axel Wenzel	SPD
Friedrich Sperlich	SPD

Die Stadtverordnetenversammlung beschließt über die wichtigsten Angelegenheiten der Stadt Schwalmstadt und überwacht die gesamte Verwaltung und die Geschäftsführung des Magistrats. Sie kann die Beschlussfassung über bestimmte Angelegenheiten oder bestimmte Arten von Angelegenheiten auf den Magistrat oder einen der Ausschüsse übertragen. Dies gilt nicht für die in § 51 HGO aufgeführten ausschließlichen Zuständigkeiten der Stadtverordnetenversammlung. Die Stadtverordnetenversammlung hat zur Vorbereitung ihrer Beschlüsse folgende Ausschüsse aus ihrer Mitte gebildet:

- Haupt-/ Finanzausschuss
- Bauausschuss
- Ausschuss für Wirtschaft, Landwirtschaft, Umwelt und Verkehr
- Ausschuss für Soziales, Jugend und Sport

Der Magistrat hat die Stadtverordnetenversammlung über die wichtigen Verwaltungsangelegenheiten laufend zu unterrichten und ihr wichtige Anordnungen der Aufsichtsbehörde mitzuteilen. Der Magistrat besteht aus dem hauptamtlichen Bürgermeister und 9 ehrenamtlichen Stadträtinnen/Stadträten. Die Mitglieder des Magistrats zum 31.12.2020 sind:

Bürgermeister:	
Stefan Pinhard	Bürgermeister

Erster Stadtrat:	
Lothar Ditter	SPD

Magistratsmitglieder (Stadträtinnen/Stadträte):	
Norbert Schidleja	CDU
Christel Bald	FWG
Frank Bruchholz	B´90/DIE GRÜNEN
Bernd Rösch	FDP
Margot Schick	SPD
Burkhard Walz	SPD
Armin Happel	CDU
Karl-Ernst Schenk	CDU

Der Bürgermeister wird von den Bürgerinnen und Bürgern der Stadt direkt gewählt. Die Amtszeit des Bürgermeisters beträgt sechs Jahre.

Die ehrenamtlichen Stadträte werden von der Stadtverordnetenversammlung für die Wahlzeit der Stadtverordnetenversammlung gewählt.

Der Erste Stadtrat ist der allgemeine Vertreter des Bürgermeisters.

Der Magistrat ist die Verwaltungsbehörde der Stadt. Er besorgt nach den Beschlüssen der Stadtverordnetenversammlung im Rahmen der bereitgestellten Mittel die laufende Verwaltung der Stadt Schwalmstadt. Der Magistrat vertritt die Stadt.

5.7 Bezüge der Organe

Organmitglieder der Stadt Schwalmstadt erhalten als Entschädigung für ihre ehrenamtliche Tätigkeit Leistungen nach § 5 und § 27 HGO sowie der Entschädigungssatzung der Stadt Schwalmstadt. Die gewährten Aufwandentschädigungen setzen sich zusammen aus, dem Sitzungsgeld, den Fahrtkosten und dem Verdienstausfall.

Schwalmstadt, den 20.06.2025

Tobias Kreuter

Bürgermeister

6 Anlagen zum Anhang

6.1 Anlagenspiegel

Anlagevermögen		Anschaffungs- und Herstellungskosten					Kumulierte Abschreibungen					Buchwert	
		Gesamte Anschaffungs-/ Herstellungskosten am Beginn des Haushaltsjahres	Zugänge zu AK/HK des Haushaltsjahres	Abgänge zu AK/HK des Haushaltsjahres	Umbuchungen im Haushaltsjahr	Gesamte AHK am Ende des Haushaltsjahres	Kumulierte Abschreibungen zu Beginn des Haushaltsjahres	Zuschreibungen des Haushaltsjahres	Abschreibungen des Haushaltsjahres	Umbuchungen im Haushaltsjahr	Kumulierte Abschreibungen am Ende des Haushaltsjahres	am 31.12. des Haushaltsjahres	am 31.12. des Vorjahres
1		2	3	4	5	6	7	6	8	9	11	12	13
1	**Immaterielle Vermögensgegenstände**												
1.1.	Konzessionen, Lizenzen und ähnliche Rechte	614.047,42	17.864,00	0,00	16.640,78	648.552,20	321.534,09	0,00	26.504,75	0,00	348.038,84	300.513,36	292.513,33
1.2.	Geleistete Investitionszuweisungen und -zuschüsse	9.587.751,01	51.936,00	0,00	0,00	9.639.687,01	7.674.105,76	0,00	126.544,23	0,00	7.800.649,99	1.839.037,02	1.913.645,25
Summe 1.		**10.201.798,43**	**69.800,00**	**0,00**	**16.640,78**	**10.288.239,21**	**7.995.639,85**	**0,00**	**153.048,98**	**0,00**	**8.148.688,83**	**2.139.550,38**	**2.206.158,58**
2	**Sachanlagevermögen**												
2.1.	Grundstücke und grundstücksgleiche Rechte	12.525.843,84	320,64	165.010,35	576.118,92	12.937.273,05	7,83	0,00	0,00	0,00	7,83	12.937.265,22	12.525.836,01
2.2.	Bauten, einschließlich Bauten auf fremden Grundstücken	27.883.766,42	5.013,52	2,00	41.678,02	27.930.455,96	12.382.960,88	0,00	421.595,90	0,00	12.804.556,78	15.125.899,18	15.500.805,54
2.3.	Sachanlagen im Gemeingebrauch, Infrastrukturvermögen	181.055.197,06	30.380,72	0,00	2.355.930,72	183.441.508,50	70.763.625,64	0,00	4.446.184,75	0,00	75.209.810,39	108.231.698,11	110.291.571,42
2.4.	Anlagen und Maschinen zur Leistungserstellung	3.254.246,20	80.511,20	0,00	210.259,55	3.545.016,95	1.723.672,78	0,00	174.076,64	0,00	1.897.749,42	1.647.267,53	1.530.573,42
2.5.	Andere Anlagen, Betriebs- und Geschäftsausstattung	7.200.665,39	103.793,51	32.232,39	565.732,48	7.837.958,99	4.791.157,09	0,00	518.519,22	0,00	5.309.676,31	2.528.282,68	2.409.508,30
2.6.	Geleistete Anzahlungen und Anlagen im Bau	3.246.665,72	6.763.353,84	861.342,93	-3.766.360,47	5.382.316,16	0,00	0,00	0,00	0,00	0,00	5.382.316,16	3.246.665,72
Summe 2.		**235.166.384,63**	**6.983.373,43**	**1.058.587,67**	**-16.640,78**	**241.074.529,61**	**89.661.424,22**	**0,00**	**5.560.376,51**	**0,00**	**95.221.800,73**	**145.852.728,88**	**145.504.960,41**
3	**Finanzanlagevermögen**												
3.1.	Anteile an verbundenen Unternehmen	506.067,38	0,00	0,00	0,00	506.067,38	111.592,47	0,00	0,00	0,00	111.592,47	394.474,91	394.474,91
3.2.	Ausleihungen an verbundene Unternehmen	0,00	0,00	0,00	0,00	0,00	0,00	0,00	0,00	0,00	0,00	0,00	0,00
3.3.	Beteiligungen	366.835,59	0,00	0,00	0,00	366.835,59	0,00	0,00	0,00	0,00	0,00	366.835,59	366.835,59
3.4.	Ausleihungen an Unternehmen mit denen ein Beteiligungsverhältnis besteht	0,00	0,00	0,00	0,00	0,00	0,00	0,00	0,00	0,00	0,00	0,00	0,00
3.5.	Wertpapiere des Anlagevermögens	349.585,33	28.819,41	0,00	0,00	378.404,74	0,00	0,00	0,00	0,00	0,00	378.404,74	349.585,33
3.6.	Sonstige Finanzanlagen	1.211.850,00	0,00	115.425,00	0,00	1.096.425,00	0,00	0,00	0,00	0,00	0,00	1.096.425,00	1.211.850,00
Summe 3.		**2.434.338,30**	**28.819,41**	**115.425,00**	**0,00**	**2.347.732,71**	**111.592,47**	**0,00**	**0,00**	**0,00**	**111.592,47**	**2.236.140,24**	**2.322.745,83**
4	**Sparkassenrechtliche Sonderbeziehungen**	**9.135.039,20**	**0,00**	**0,00**	**0,00**	**9.135.039,20**	**0,00**	**0,00**	**0,00**	**0,00**	**0,00**	**9.135.039,20**	**9.135.039,20**
Gesamtsumme (1. bis 4.)		**256.937.560,56**	**7.081.992,84**	**1.174.012,67**	**0,00**	**262.845.540,73**	**97.768.656,54**	**0,00**	**5.713.425,49**	**0,00**	**103.482.082,03**	**159.363.458,70**	**159.168.904,02**

6.2 Sonderpostenspiegel

Erhaltene Zuwendungen (Sonderposten)		Erhaltene Zuwendungen					Kumulierte Auflösungen					Buchwert	
		Gesamte Zuwendungen am Beginn des Haushaltsjahres	Zugänge im Haushaltsjahr	Abgänge im Haushaltsjahr	Umbuchungen im Haushaltsjahr	Gesamte Zuwendungen am Ende des Haushaltsjahres	Kumulierte Auflösungen zu Beginn des Haushaltsjahres	Auflösungen im Haushaltsjahr	Auflösungen auf Abgänge im Haushaltsjahr	Umbuchungen im Haushaltsjahr	Kumulierte Auflösungen am Ende des Haushaltsjahres	am 31.12. des Haushaltsjahres	am 31.12. des Vorjahres
1		2	3	4	5	6	7	8	8a	9	10	11	12
2.	**Sonderposten**												
2.1	**Sonderposten für erhaltene Investitionszuweisungen, -zuschüsse und Investitionsbeiträge**												
2.1.1.	Zuweisungen vom öffentlichen Bereich	52.720.348,74	1.554.713,87	445,72	0,00	54.274.616,89	26.152.046,90	1.811.560,38	0,00	0,00	27.963.607,28	26.311.009,61	26.568.301,84
2.1.2	Zuweisungen vom nicht öffentlichen Bereich	1.416.033,48	33.321,66	0,00	0,00	1.449.355,14	393.345,83	90.223,71	0,00	0,00	483.569,54	965.785,60	1.022.687,65
2.1.3	Investitionsbeiträge	9.223.022,69	141.534,84	0,00	0,00	9.364.557,53	5.921.445,75	331.367,93	0,00	0,00	6.252.813,68	3.111.743,85	3.301.576,94
Summe 2.1		**63.359.404,91**	**1.729.570,37**	**445,72**	**0,00**	**65.088.529,56**	**32.466.838,48**	**2.233.152,02**	**0,00**	**0,00**	**34.699.990,50**	**30.388.539,06**	**30.892.566,43**
2.2	**Sonderposten für den Gebührenausgleich**	1.263.544,49	202.892,21	0,00	0,00	1.466.436,70	0,00	607.202,20	0,00	0,00	607.202,20	859.234,50	1.263.544,49
2.3	**Sonderposten für Umlagen nach § 37 Abs. 3 FAG**	0,00	0,00	0,00	0,00	0,00	0,00	0,00	0,00	0,00	0,00	0,00	0,00
2.4	**Sonstige Sonderposten**	0,00	0,00	0,00	0,00	0,00	0,00	0,00	0,00	0,00	0,00	0,00	0,00
Summe 2		**64.622.949,40**	**1.932.462,58**	**445,72**	**0,00**	**66.554.966,26**	**32.466.838,48**	**2.840.354,22**	**0,00**	**0,00**	**35.307.192,70**	**31.247.773,56**	**32.156.110,92**

6.3 Forderungsspiegel

Forderungen		Stand zu Beginn des Haushaltsjahres	Laufzeit			Stand am Ende des Haushaltsjahres
			bis zu 1Jahr	2 bis 5 Jahre	mehr als 5 Jahre	
1		2	3	4	5	6
2.3	**Forderungen und sonstige Vermögensgegenstände**					
2.3.1	Forderungen aus Zuweisungen, Zuschüssen, Transferleistungen, Investitionszuweisungen, -zuschüssen und -beiträgen	2.369.563,83	1.235.553,58	600.167,92	796.224,24	2.631.945,74
2.3.2	Forderungen aus Steuern und steuerähnlichen Abgaben	1.379.388,93	1.176.301,21	9.573,62	47.182,40	1.233.057,23
2.3.3	Forderungen aus Lieferungen und Leistungen	680.936,83	198.184,82	0,00	49.348,00	247.532,82
2.3.4	Forderungen gegen verbundene Unternehmen und Unternehmen, mit denen ein Beteiligungsverhältnis besteht und Sondervermögen	11.879,76	49.463,94	0,00	0,00	49.463,94
2.3.5	Sonstige Vermögensgegenstände	65.685,66	43.535,18	0,00	0,00	43.535,18
	Gesamtsumme:	**4.507.455,01**	2.703.038,73	609.741,54	892.754,64	**4.205.534,91**

6.4 Verbindlichkeitenspiegel

Verbindlichkeiten		Gesamtbestand Haushaltsjahr 31.12.2020	davon mit einer Restlaufzeit			Gesamtbestand Vorjahr 31.12.2019
			bis zu 1Jahr	1 bis 5 Jahre	mehr als 5 Jahre	
1		2	3	4	5	6
1.	**Verbindlichkeiten aus Anleihen**	**0,00**	**0,00**	**0,00**	**0,00**	**0,00**
2.	**Verbindlichkeiten aus Kreditaufnahmen für Investitionen und Investitionsförderungsmaßnahmen**					
2.1	Verbindlichkeiten gegenüber Kreditinstituten	78.861.493,60	3.848.725,81	15.738.332,00	59.274.435,79	82.657.548,03
2.2	Verbindlichkeiten gegenüber öffentlichen Kreditgebern	1.096.425,00	107.825,00	431.300,00	557.300,00	1.211.850,00
2.3	Verbindlichkeiten gegenüber sonst. Kreditgebern	452.172,75	452.172,75	0,00	0,00	468.376,48
	Summe 2.:	**80.410.091,35**	4.408.723,56	16.169.632,00	59.831.735,79	**84.337.774,51**
3.	**Verbindlichkeiten aus Kreditaufnahmen für Liquiditätssicherung**	**0,00**	0,00	0,00	0,00	**0,00**
4.	**Verbindlichkeiten aus kreditähnlichen Rechtsgeschäften**	**0,00**	0,00	0,00	0,00	**0,00**
5.	**Verbindlichkeiten aus Zuweisungen und Zuschüssen, Transferleistungen und Investitionszuweisungen und -zuschüssen sowie Investitionsbeiträgen**	**279.069,75**	110.048,47	99.707,58	69.313,70	**309.121,46**
6.	**Verbindlichkeiten aus Lieferungen und Leistungen**	**1.467.445,55**	1.461.451,12	5.994,43	0,00	**2.128.303,56**
7.	**Verbindlichkeiten aus Steuern und steuerähnlichen Abgaben**	**161.264,97**	161.264,97	0,00	0,00	**40.443,00**
8.	**Verbindlichkeiten gegenüber verbundenen Unternehmen und gegen Unternehmen, mit denen eine Beteiligungsverhältnis besteht, und Sondervermögen**					
8.1	Verbindlichkeiten gegen verbundene Unternehmen	**168.054,88**	25.438,12	89.569,60	53.047,16	**290.899,37**
8.2	Verbindlichkeiten gegen Unternehmen, mit denen ein Beteiligungsverhältnis besteht	**0,00**	0,00	0,00	0,00	**0,00**
8.3	Verbindlichkeiten gegen Sondervermögen	**0,00**	0,00	0,00	0,00	**0,00**
	Summe 8.:	**168.054,88**	**25.438,12**	**89.569,60**	**53.047,16**	**290.899,37**
9.	**Sonstige Verbindlichkeiten**	**3.532.606,64**	**969.206,64**	**1.908.480,00**	**654.920,00**	**3.798.686,98**
	Gesamtsumme (1. bis 9.):	**86.018.533,14**	**7.136.132,88**	**18.273.383,61**	**60.609.016,65**	**90.905.228,88**

6.5 Eigenkapitalspiegel

Eigenkapital-Position	Stand zum 31.12.2020 in €
1. - Eigenkapital	**33.277.698,25**
1.1 - Nettoposition	**20.073.746,38**
1.2 - Rücklagen, Sonderrücklagen und Stiftungskapital	**13.203.951,87**
1.2.1 - Rücklagen aus Überschüssen des ordentlichen Ergebnisses	11.824.260,43
1.2.2 - Rücklagen aus Überschüssen des außerordentlichen Ergebnisses	1.270.670,21
1.2.3 – Sonderrücklagen	109.021,23

6.6 Rückstellungsspiegel

	Rückstellungen	Stand zu Beginn des Haushaltsjahres 2020	Inanspruchnahme	Auflösung	Zuführung	Stand am Ende des Haushaltsjahres 2020
1		2	3	4	5	6
1.	**Rückstellungen für Pensionen und ähnliche Verpflichtungen**					
1.1	Rückstellungen für Pensionsverpflichtungen	9.202.558,00	559.706,00	0,00	730.589,00	9.373.441,00
1.2	Rückstellungen für Beihilfeverpflichtungen	1.998.771,00	102.224,00	0,00	163.029,00	2.059.576,00
1.3	Rückstellungen für Verpflichtungen aus Altersteilzeit und ähnlichen Maßnahmen (Lebensarbeitszeitkonto)	314.145,00	72.824,62	0,00	34.950,83	276.271,21
	Summe 1:	**11.515.474,00**	**734.754,62**	**0,00**	**928.568,83**	**11.709.288,21**
2.	**Rückstellungen für Umlageverpflichtungen nach dem Finanz-ausgleichsgesetz und für Verpflichtungen im Rahmen von Steuerschuldverhältnissen**					
2.1	Rückstellungen für Ertragssteuern	0,00	0,00	0,00	0,00	0,00
2.2	Rückstellungen für Finanzausgleich	2.559.300,00	2.068.000,00	0,00	984.600,00	1.475.900,00
	Summe 2:	**2.559.300,00**	**2.068.000,00**	**0,00**	**984.600,00**	**1.475.900,00**
3.	**Rückstellung für die Rekultivierung und Nachsorge von Abfalldeponien**	**0,00**	0,00	0,00	0,00	0,00
4.	**Rückstellung für die Sanierung von Altlasten**	**0,00**	0,00	0,00	0,00	0,00
5.	**Sonstige Rückstellungen (§ 39 Abs. 2)**					
5.1	Rückstellungen für unterlassene Instandhaltung	95.000,00	39.224,39	8.438,30	33.000,00	80.337,31
5.2	Rückstellungen für drohende Verpflichtungen aus Bürg-schaften, Gewährleistungen, anhängigen Gerichtsverfahren und für drohende Verluste aus schwebenden Geschäften	0,00	0,00	0,00	0,00	0,00
5.3	Sonstige Rückstellungen für ungewisse Verbindlichkeiten	33.892,50	13.892,50	0,00	14.990,00	34.990,00
5.4	Rückstellung Kanalsanierung	3.196.334,38	237.168,60	0,00	0,00	2.959.165,78
5.5	Rückstellung für Urlaubs- und Zeitguthaben Wasser/Abwasser	0,00	0,00	0,00	0,00	0,00
5.6	Sonst.Rückstellungen für ungewisse Verbindlichkeiten Wasser/Abwasser	48.600,00	1.226,40	11.773,60	11.240,00	46.840,00
	Summe 5:	**3.373.826,88**	**291.511,89**	**20.211,90**	**59.230,00**	**3.121.333,09**
	Gesamtsumme (1. bis 5.):	**17.448.600,88**	**3.094.266,51**	**20.211,90**	**1.972.398,83**	**16.306.521,30**

6.7 Übersicht über die Haushaltsermächtigungen

Ergebnishaushalt

Sach-konto	Kosten-stelle	Maßnahme	HHRest 2020 aus 2018	HHRest 2020 aus 2019	Übertragung nach 2020 insgesamt	Ansatz 2020	Buchung lfd. Jahr 2020	Buchung auf HHRest aus 2018	Buchung auf HHRest aus 2019	HHRest 2021 aus 2019	HHRest 2021 aus 2020	Übertragung nach 2021 insgesamt
6869002	01001011-01001023	Mittel Ortsbeiräte	17.584,17 €	44.887,72 €	62.471,89 €	50.000,00 €	7.699,01 €	11.064,27 €	22.366,80 €	21.874,79 €	42.300,99 €	64.175,78 €
6780002	01001005	Fraktionsmittel	0,00 €	393,24 €	393,24 €	1.300,00 €	775,69 €	0,00 €	0,00 €	393,24 €	524,31 €	917,55 €
6773000	01201005	Aufw and für betriebsw irtschaftliche Beratungen	15.000,00 €	15.000,00 €	30.000,00 €	15.000,00 €	0,00 €	0,00 €	0,00 €	15.000,00 €	15.000,00 €	30.000,00 €
6161000	01301004	Instandhaltung Gebäude und Außenanlagen (Reparatur Wintergarten Marktplatz 3)	0,00 €	0,00 €	0,00 €	25.000,00 €	0,00 €	0,00 €	0,00 €	0,00 €	25.000,00 €	25.000,00 €
6161000	01301002	Instandhaltung Gebäude und Außenanlagen (Erneuerung Brandmelder RH Ziegenhain	0,00 €	0,00 €	0,00 €	7.500,00 €	0,00 €	0,00 €	0,00 €	0,00 €	7.500,00 €	7.500,00 €
6779000	01301006	Aufw . für andere Beratungsleistungen (Bereich Datenschutz)	0,00 €	15.123,00 €	15.123,00 €	17.000,00 €	0,00 €	0,00 €	3.590,00 €	11.533,00 €	17.000,00 €	28.533,00 €
6779000	01301006	Aufw . für andere Beratungsleistungen (Organisationsuntersuchung)	0,00 €	10.266,00 €	10.266,00 €	0,00 €	0,00 €	0,00 €	0,00 €	10.266,00 €	0,00 €	10.266,00 €
6773000	01301006	Aufw and für betriebsw irtschaftliche Beratungen (Beratung § 2 b UStG)	0,00 €	6.692,38 €	6.692,38 €	5.000,00 €	0,00 €	0,00 €	1.102,54 €	5.589,84 €	5.000,00 €	10.589,84 €
6993000	02101009	übrige sonstige betriebliche Aufw endungen (Sicherheitsinitiative KOMPASS)	0,00 €	19.798,07 €	19.798,07 €	40.000,00 €	0,00 €	0,00 €	18.007,87 €	1.790,20 €	40.000,00 €	41.790,20 €
6161000	02201004	Instandhaltung Gebäude und Außenanlagen (Heizkessel und Schornstein)	0,00 €	0,00 €	0,00 €	15.000,00 €	0,00 €	0,00 €	0,00 €	0,00 €	15.000,00 €	15.000,00 €
6993000	04001001	Lagertheater STALAG IX A		0,00 €	0,00 €	6.000,00 €	0,00 €	0,00 €	0,00 €	0,00 €	6.000,00 €	6.000,00 €
6993001	04001001	Projekt STALAG IX A	2.849,55 €	2.700,00 €	5.549,55 €	2.700,00 €	0,00 €	2.095,43 €	0,00 €	3.454,12 €	2.700,00 €	6.154,12 €
6993007	04001001	Museumspädagogik Museum und GedenkstätteTrutzhain	0,00 €	1.907,39 €	1.907,39 €	5.000,00 €	1.806,49 €	0,00 €	1.907,39 €	0,00 €	3.193,51 €	3.193,51 €
6161000	04101001	Instandhaltung Gebäude und Außenanlagen (Baumaßnahmen Bücherei Treysa)	0,00 €	18.000,00 €	18.000,00 €	18.000,00 €	0,00 €	0,00 €	0,00 €	18.000,00 €	18.000,00 €	36.000,00 €
6861003	04211001	Aufw endungen für kulturelle Veranstaltungen	0,00 €	9.793,71 €	9.793,71 €	33.500,00 €	84,57 €	0,00 €	1.761,83 €	8.031,88 €	33.415,43 €	41.447,31 €
6861008	04211001	50 Jahre Schw almstadt	0,00 €	0,00 €	0,00 €	10.000,00 €	0,00 €	0,00 €	0,00 €	0,00 €	10.000,00 €	10.000,00 €

Sach-konto	Kosten-stelle	Maßnahme	HHRest 2020 aus 2018	HHRest 2020 aus 2019	Übertragung nach 2020 insgesamt	Ansatz 2020	Buchung lfd. Jahr 2020	Buchung auf HHRest aus 2018	Buchung auf HHRest aus 2019	HHRest 2021 aus 2019	HHRest 2021 aus 2020	Übertragung nach 2021 insgesamt
6161000	06001004	Instandhaltung Gebäude und Außenanlagen (Umw andlung Krippengruppe in Familiengruppe Kinderhaus Rappelkiste)	1.269,83 €	0,00 €	1.269,83 €	0,00 €	5.687,33 €	1.087,99 €	0,00 €	0,00 €	0,00 €	0,00 €
6790000	06101099	Konzeption Jugendarbeit	0,00 €	0,00 €	0,00 €	50.000,00 €	0,00 €	0,00 €	0,00 €	0,00 €	50.000,00 €	50.000,00 €
6161000	06201001	Instandhaltung Gebäude und Außenanlagen (Kita Zw ergenschatz-Schallschutz, Türen, Austausch kleine WC-Becken)	0,00 €	40.000,00 €	40.000,00 €	57.990,00 €	56.014,07 €	0,00 €	40.000,00 €	0,00 €	1.975,93 €	1.975,93 €
6993012	06201002	Aufw and Nebenkostenpauschale (Kita Sonnenschein)		0,00 €	0,00 €	5.000,00 €	2.387,11 €	0,00 €	0,00 €	0,00 €	1.032,89 €	1.032,89 €
6993012	06201003	Aufw and Nebenkostenpauschale (Kita Regenbogen)	0,00 €	1.165,21 €	1.165,21 €	13.100,00 €	7.550,51 €		1.165,21 €	0,00 €	2.119,49 €	2.119,49 €
6993012	06201004	Aufw and Nebenkostenpauschale (Kita Trutzhain)	0,00 €	296,43 €	296,43 €	4.800,00 €	3.158,99 €	0,00 €	296,43 €	0,00 €	601,01 €	601,01 €
6993012	06201005	Aufw and Nebenkostenpauschale (Kita Wirbelw ind)	0,00 €	0,00 €	0,00 €	2.400,00 €	1.473,46 €	0,00 €	0,00 €	0,00 €	801,54 €	801,54 €
6993012	06201006	Aufw and Nebenkostenpauschale (Waldkindergarten)	0,00 €	315,56 €	315,56 €	600,00 €	53,33 €	0,00 €	249,67 €	65,89 €	330,67 €	396,56 €
6993012	06201007	Aufw and Nebenkostenpauschale (Kita Steinw eg)	0,00 €	835,26 €	835,26 €	11.700,00 €	6.322,65 €	0,00 €	835,26 €	0,00 €	1.997,35 €	1.997,35 €
6993012	06201008	Aufw and Nebenkostenpauschale (Kita Wiegelsw eg)	0,00 €	525,31 €	525,31 €	3.200,00 €	1.626,42 €	0,00 €	525,31 €	0,00 €	1.388,58 €	1.388,58 €
6993012	06201009	Aufw and Nebenkostenpauschale (Kita Hosenmatz)	0,00 €	212,66 €	212,66 €	4.500,00 €	2.068,90 €	0,00 €	212,66 €	0,00 €	941,10 €	941,10 €
7128013	08001001	Zuschüsse an Vereine für Unterhaltungsarbeiten	0,00 €	11.900,00 €	11.900,00 €	8.000,00 €	2.975,00 €	0,00 €	6.210,00 €	5.650,00 €	0,00 €	5.650,00 €
6161000	08101001	Instandhaltung Gebäude und Außenanlagen (Tartanbahn, Umstellung Flutlicht auf LED, Anlegung von 2 Wurfringen und sonst. Maßnahmen)	0,00 €	0,00 €	0,00 €	90.000,00 €	0,00 €	0,00 €	0,00 €	0,00 €	90.000,00 €	90.000,00 €
7128000	08101003	Instandhaltung Gebäude und Außenanlagen (Dachsanierung Sporthaus Allendorf+Heizung)	5.000,00 €	30.000,00 €	35.000,00 €	0,00 €	0,00 €	5.000,00 €	33.106,01 €	1.893,99 €	0,00 €	1.893,99 €
7128000	09001001	Zuschüsse für lfd. Zw ecke (Regionales Flächenmanagement)	0,00 €	8.321,00 €	8.321,00 €	0,00 €	0,00 €	0,00 €	8.321,00 €	0,00 €	0,00 €	0,00 €
6120001	10001001	Planungskosten Bauleitplanung	0,00 €	13.708,39 €	13.708,39 €	80.000,00 €	54.234,84 €	0,00 €	13.708,39 €	0,00 €	25.765,16 €	25.765,16 €
6120000	09111001	Entw ickl.-, Versuchs- und Konstr.Arbeit durch 3.	0,00 €	25.000,00 €	25.000,00 €	25.000,00 €	0,00 €	0,00 €	0,00 €	0,00 €	25.000,00 €	25.000,00 €
6165000	12001001	Instandh. v. Sachanl. Gemeingebr., Infrastr.verm. (Haaßehügel)	0,00 €	30.000,00 €	30.000,00 €	0,00 €	0,00 €	0,00 €	0,00 €	0,00 €	0,00 €	0,00 €
6065002	12001016	Materialaufw and für Unterhaltung von Brücken	0,00 €	10.000,00 €	10.000,00 €	20.000,00 €	259,94 €	0,00 €	10.000,00 €	0,00 €	19.740,06 €	19.740,06 €
6069002	12001016	sonstiger Aufw .Rep./Instandh.v. Brücke	0,00 €	5.000,00 €	5.000,00 €	5.000,00 €	0,00 €	0,00 €	5.000,00 €	0,00 €	5.000,00 €	5.000,00 €
6165002	12001016	Instandhaltung von Brücken	0,00 €	22.418,28 €	22.418,28 €	125.000,00 €	3.453,43 €	0,00 €	22.418,28 €	0,00 €	121.546,57 €	121.546,57 €
6065001	12001001-12001099	Materialaufw .f. Unterh.von Straßen u. Gehw egen	0,00 €	11.714,23 €	11.714,23 €	11.750,00 €	1.831,16 €	0,00 €	11.714,23 €	0,00 €	9.918,84 €	9.918,84 €

Sach-konto	Kosten-stelle	Maßnahme	HHRest 2020 aus 2018	HHRest 2020 aus 2019	Übertragung nach 2020 insgesamt	Ansatz 2020	Buchung lfd. Jahr 2020	Buchung auf HHRest aus 2018	Buchung auf HHRest aus 2019	HHRest 2021 aus 2019	HHRest 2021 aus 2020	Übertragung nach 2021 insgesamt
6069001	12001001-12001099	sonstiger Aufw .Rep./Instandh.v. Str.u. Gehw egen	0,00 €	7.949,09 €	7.949,09 €	11.750,00 €	3.109,42 €	0,00 €	7.949,09 €	0,00 €	8.640,58 €	8.640,58 €
6165001	12001001-12001099	Instandhaltung von Straßen und Gehw egen	0,00 €	80.907,91 €	80.907,91 €	226.500,00 €	184.825,99 €	0,00 €	80.907,91 €	0,00 €	41.674,01 €	41.674,01 €
6069003/ 6165005	12301099	Instandhaltung von Straßenbeleuchtung	0,00 €	23.042,57 €	23.042,57 €	120.000,00 €	125.007,40 €		16.701,47 €	0,00 €	0,00 €	0,00 €
6771000	12501001	Schadensanalyse Parkhaus	0,00 €	0,00 €	0,00 €	35.000,00 €	0,00 €	0,00 €	0,00 €	0,00 €	35.000,00 €	35.000,00 €
6165000	12601002	Barrierefreiheit Bushaltestellen	0,00 €	0,00 €	0,00 €	40.000,00 €	0,00 €	0,00 €	0,00 €	0,00 €	40.000,00 €	40.000,00 €
6161000	13201005	Instandhaltung Gebäude und Außenanlagen (Friedhofskapelle Dittershausen)	30.000,00 €	8.000,00 €	38.000,00 €	0,00 €	0,00 €	0,00 €	0,00 €	0,00 €	0,00 €	0,00 €
6161000	13201009	Instandhaltung Gebäude und Außenanlagen (Sanierung Attika und Dachrand Friedhofskapelle Niedergrenzebach)	0,00 €	0,00 €	0,00 €	11.000,00 €	0,00 €	0,00 €	0,00 €	0,00 €	11.000,00 €	11.000,00 €
6790000	13311001	sonstige Aufw . f. d. Inanspruchn. v. Rechten u. Di (Forstgutachten)	0,00 €	9.957,98 €	9.957,98 €	12.000,00 €	0,00 €	0,00 €	7.065,63 €	2.892,35 €	12.000,00 €	14.892,35 €
6120000	15001001	Entw ickl.-, Versuchs- und Konstr.Arbeit durch 3. (Machbarkeitsstudien "Zukunftsfähiges Schw almstadt")	0,00 €	53.859,23 €	53.859,23 €	60.000,00 €	43.137,43 €	0,00 €	53.859,23 €	0,00 €	16.862,57 €	16.862,57 €
6861006	15001001	Stadtmarketing	0,00 €	27.440,75 €	27.440,75 €	60.000,00 €	33.657,43 €	0,00 €	27.440,75 €	0,00 €	26.342,57 €	26.342,57 €
7128000	15001001	Zuschüsse für laufende Zw ecke an übrige Bereiche (Leerstandsförderung)	0,00 €	7.300,00 €	7.300,00 €	25.000,00 €	0,00 €	0,00 €	5.760,00 €	1.540,00 €	25.000,00 €	26.540,00 €
	15001002	Budget Co-Work-Space	0,00 €	0,00 €	0,00 €	28.600,00 €	22.151,66 €	0,00 €	0,00 €	0,00 €	6.448,34 €	6.448,34 €
6120000	15111002	Entw ickl.-, Versuchs- und Konstr.Arbeit durch 3. (Planungskosten Fachw erk Hospital)	0,00 €	20.000,00 €	20.000,00 €	0,00 €	0,00 €	0,00 €	0,00 €	20.000,00 €	0,00 €	20.000,00 €
6161000	15111002	Instandh. Gebäude, Außenanl. (Bauunterhaltung) (Energet. Sanierung Steinbau Hospital u.a. Fenster)	0,00 €	50.000,00 €	50.000,00 €	0,00 €	0,00 €	0,00 €	0,00 €	0,00 €	0,00 €	0,00 €
6161000	15111008	Instandhaltung Gebäude und Außenanlagen (GH Michelsberg-2Holzfenster,Fundament-Erdung,Vordach,Trocknungskosten)	0,00 €	16.000,00 €	16.000,00 €	20.000,00 €	0,00 €	0,00 €	8.182,74 €	7.817,26 €	20.000,00 €	27.817,26 €
7128000	15201001	Zuschüsse für lfd. Zw ecke (LEADER Stadtführungen)	9.577,07 €	0,00 €	9.577,07 €	0,00 €	0,00 €	6.304,51 €	0,00 €	3.272,56 €	0,00 €	3.272,56 €
			81.280,62 €	**660.431,37 €**	**741.711,99 €**	**1.418.890,00 €**	**571.352,23 €**	**25.552,20 €**	**410.365,70 €**	**139.065,12 €**	**842.702,60 €**	**980.826,62 €**

Finanzhaushalt

Investitions-nummer	Maßnahme	Übertragung nach 2021 aus 2012	Übertragung nach 2021 aus 2015	Übertragung nach 2021 aus 2016	Übertragung nach 2021 aus 2017	Übertragung nach 2021 aus 2018	Übertragung nach 2021 aus 2019	Übertragung nach 2021 aus 2020	Übertragung nach 2021 insgesamt	Übertragung Zahlung 2020 nach 2021
I-0100-001	Dienstfahrzeug Bürgermeister	0,00 €	0,00 €	0,00 €	0,00 €	0,00 €	0,00 €	0,00 €	0,00	0,00 €
I-0120-001	Fuhrpark Vollstreckungsstelle	0,00 €	0,00 €	0,00 €	0,00 €	0,00 €	25.000,00 €	0,00 €	25.000,00	0,00 €
I-0130-001	Zugang Ausstattung (gesamte Verw altung)	0,00 €	0,00 €	0,00 €	0,00 €	0,00 €	0,00 €	10.000,00 €	10.000,00	566,13 €
I-0130-003	Hard- und Softw are für die gesamte Verw altung	0,00 €	0,00 €	0,00 €	0,00 €	0,00 €	23.719,20 €	23.481,97 €	47.201,17	1.063,88 €
I-0130-005	Zugänge Fuhrpark	0,00 €	0,00 €	0,00 €	0,00 €	0,00 €	0,00 €	0,00 €	0,00	0,00 €
I-0130-006	Zugänge Bauhof	0,00 €	0,00 €	0,00 €	0,00 €	0,00 €	0,00 €	346,78 €	346,78	0,00 €
I-0130-023	Digitalisierung Kommunen (Programm Starke Heimat)	0,00 €	0,00 €	0,00 €	0,00 €	0,00 €	0,00 €	0,00 €	0,00	27.550,96 €
I-0210-003	Zug.Geschäftsausstatt.(Kfz-Zulassungsst.)	0,00 €	0,00 €	0,00 €	0,00 €	0,00 €	10.000,00 €	0,00 €	10.000,00	0,00 €
I-0210-008	Anschaffung Geschw indigkeitsanzeigetafeln	0,00 €	0,00 €	0,00 €	0,00 €	0,00 €	3.720,96 €	0,00 €	3.720,96	0,00 €
I-0210-010	Zugänge Fuhrpark (Ordnungspolizei)	0,00 €	0,00 €	0,00 €	0,00 €	0,00 €	25.000,00 €	0,00 €	25.000,00	0,00 €
I-0220-010	Zugänge BGA (Feuerw ehrstützpunkt)	0,00 €	0,00 €	0,00 €	0,00 €	0,00 €	0,00 €	0,00 €	0,00	0,00 €
I-0220-012	Einrichtung Digitalfunk	0,00 €	0,00 €	0,00 €	0,00 €	0,00 €	0,00 €	0,00 €	0,00	0,00 €
I-0220-013	Zugänge BGA (Feuerschutz)	0,00 €	0,00 €	0,00 €	0,00 €	0,00 €	0,00 €	1.383,97 €	1.383,97	0,00 €
I-0220-043	Überdrucklüfter (Feuerschutz)	0,00 €	0,00 €	0,00 €	0,00 €	0,00 €	0,00 €	0,00 €	0,00	0,00 €
I-0220-052	Anschaffung STLF 20/25 Ziegenhain	0,00 €	0,00 €	0,00 €	0,00 €	0,00 €	275.000,00 €	92.500,00 €	367.500,00	0,00 €
I-0220-053	Tragkraftspritze Allendorf	0,00 €	0,00 €	0,00 €	0,00 €	0,00 €	0,00 €	0,00 €	0,00	0,00 €
I-0220-054	Anschaffung TSF-W Ascherode	0,00 €	0,00 €	0,00 €	0,00 €	0,00 €	70.000,00 €	0,00 €	70.000,00	0,00 €
I-0220-056	Feuerw ehrhaus Trutzhain	0,00 €	0,00 €	0,00 €	0,00 €	0,00 €	0,00 €	0,00 €	0,00	0,00 €
I-0220-058	Anschaffung Hochdruckfeuerlöschsystem	0,00 €	0,00 €	0,00 €	0,00 €	0,00 €	0,00 €	0,00 €	0,00	0,00 €
I-0220-062	Schlauchtrockungsanlage Stützpunkt	0,00 €	0,00 €	0,00 €	0,00 €	0,00 €	0,00 €	0,00 €	0,00	0,00 €
I-0220-063	HLF 20 Ziegenhain	0,00 €	0,00 €	0,00 €	0,00 €	0,00 €	0,00 €	400.000,00 €	400.000,00	0,00 €
I-0220-064	FW-Haus Treysa (Bestuhlung/Tische 'Schulungsraum)	0,00 €	0,00 €	0,00 €	0,00 €	0,00 €	0,00 €	0,00 €	0,00	0,00 €
I-0220-065	Feuerw ehrstützpunkt (Baumaßnahme Fahrzeughalle)	0,00 €	0,00 €	0,00 €	36.114,89 €	150.000,00 €	40.000,00 €	0,00 €	226.114,89	0,00 €
I-0220-066	Anschaffung GW-Atemschutz	0,00 €	0,00 €	0,00 €	0,00 €	0,00 €	0,00 €	251.950,52 €	251.950,52	0,00 €
I-0220-067	Feuerlöschteich Florshain	0,00 €	0,00 €	0,00 €	0,00 €	217.138,60 €	0,00 €	0,00 €	217.138,60	0,00 €
I-0220-072	An- und Umbau IuK-Halle zur Atemschutzw erkstatt	0,00 €	0,00 €	0,00 €	0,00 €	0,00 €	523.755,50 €	0,00 €	523.755,50	0,00 €
I-0220-074	Umrüstung Sirenen auf Digialfunk	0,00 €	0,00 €	0,00 €	0,00 €	0,00 €	28.500,00 €	0,00 €	28.500,00	0,00 €
I-0220-075	Feuerw ehr Trutzhain - Garage	0,00 €	0,00 €	0,00 €	0,00 €	0,00 €	10.000,00 €	0,00 €	10.000,00	0,00 €



Anhang zum Jahresab-schluss Schwalmstadt

Investitions-nummer	Maßnahme	Übertragung nach 2021 aus 2012	Übertragung nach 2021 aus 2015	Übertragung nach 2021 aus 2016	Übertragung nach 2021 aus 2017	Übertragung nach 2021 aus 2018	Übertragung nach 2021 aus 2019	Übertragung nach 2021 aus 2020	Übertragung nach 2021 insgesamt	Übertragung Zahlung 2020 nach 2021
I-0220-077	Fahrzeughalle Rüstw agen FW Treysa	0,00 €	0,00 €	0,00 €	0,00 €	0,00 €	0,00 €	50.000,00 €	50.000,00	0,00 €
I-0220-080	Inv.Zuschuss Löschw asserzisterne "Bei der Tränke"	0,00 €	0,00 €	0,00 €	0,00 €	0,00 €	0,00 €	75.000,00 €	75.000,00	0,00 €
I-0400-002	Zugänge BGA (Gedenkst./Museum Trutzhain)	0,00 €	0,00 €	0,00 €	0,00 €	0,00 €	1.137,24 €	1.500,00 €	2.637,24	0,00 €
I-0410-001	Anschaffungen Stadtbücherei	0,00 €	0,00 €	0,00 €	0,00 €	0,00 €	0,00 €	0,00 €	0,00	644,58 €
I-0420-006	Hexenturm -Eigenanteil-	0,00 €	0,00 €	0,00 €	0,00 €	0,00 €	0,00 €	20.000,00 €	20.000,00	0,00 €
I-0612-001	Einrichtung und Verbesserung von Kinderspielpl.	0,00 €	0,00 €	0,00 €	0,00 €	0,00 €	10.436,41 €	50.000,00 €	60.436,41	0,00 €
I-0620-001	Zugänge BGA (KiTa Zw ergenschatz)	0,00 €	0,00 €	0,00 €	0,00 €	0,00 €	0,00 €	0,00 €	0,00	0,00 €
I-0620-004	Zugänge BGA (KiTa Regenbogen)	0,00 €	0,00 €	0,00 €	0,00 €	0,00 €	0,00 €	198,85 €	198,85	6.540,08 €
I-0620-006	Zugänge BGA (Kita Trutzhain)	0,00 €	0,00 €	0,00 €	0,00 €	0,00 €	0,00 €	0,00 €	0,00	0,00 €
I-0620-008	Zugänge BGA (Waldkindergarten)	0,00 €	0,00 €	0,00 €	0,00 €	0,00 €	750,00 €	750,00 €	1.500,00	0,00 €
I-0620-010	Zaun KiTa Regenbogen	0,00 €	0,00 €	0,00 €	0,00 €	0,00 €	5.000,00 €	0,00 €	5.000,00	0,00 €
I-0620-013	Zugänge BGA (KiTa Wirbelw ind)	0,00 €	0,00 €	0,00 €	0,00 €	0,00 €	750,00 €	750,00 €	1.500,00	0,00 €
I-0620-014	Zugänge BGA (KiTa Sonnenschein)	0,00 €	0,00 €	0,00 €	0,00 €	0,00 €	0,00 €	1.500,00 €	1.500,00	0,00 €
I-0620-015	Zugänge BGA (KiTa Steinw eg)	0,00 €	0,00 €	0,00 €	0,00 €	0,00 €	0,00 €	1.000,00 €	1.000,00	0,00 €
I-0620-019	Zugänge BGA (KiTa Hosenmatz)	0,00 €	0,00 €	0,00 €	0,00 €	0,00 €	0,00 €	26.409,25 €	26.409,25	0,00 €
I-0620-021	Zugänge BGA (KiTa Wiegelsw eg)	0,00 €	0,00 €	0,00 €	0,00 €	0,00 €	0,00 €	1.500,00 €	1.500,00	0,00 €
I-0620-023	KiTa Zw ergenschatz - Baumaßnahmen	0,00 €	0,00 €	0,00 €	0,00 €	0,00 €	0,00 €	50.000,00 €	50.000,00	0,00 €
I-0620-025	KiTa Regenbogen - Branderkennungsanlage	0,00 €	0,00 €	0,00 €	0,00 €	0,00 €	4.906,45 €	0,00 €	4.906,45	0,00 €
I-0620-026	Freifläche KiTa Wiegelsw eg	0,00 €	0,00 €	0,00 €	0,00 €	0,00 €	0,00 €	50.000,00 €	50.000,00	0,00 €
I-0800-007	Inv.Zuschuss Anschaffung Segelflugzeug FSV e.V.	0,00 €	0,00 €	0,00 €	0,00 €	0,00 €	0,00 €	0,00 €	0,00	0,00 €
I-0810-009	Abw assersammelgrube Sporthaus Niedergrenzebach	0,00 €	0,00 €	0,00 €	0,00 €	0,00 €	0,00 €	0,00 €	0,00	0,00 €
I-0812-005	Zugänge BGA (Freibad)	0,00 €	0,00 €	0,00 €	0,00 €	0,00 €	0,00 €	380,86 €	380,86	0,00 €
I-0812-009	Inv.Zuschuss Europabad - Schw immerbecken	0,00 €	0,00 €	0,00 €	0,00 €	135.000,00 €	175.000,00 €	150.000,00 €	460.000,00	0,00 €
I-0812-012	Freibad - Nichtschw immerbecken (Eigenanteil)	0,00 €	0,00 €	0,00 €	0,00 €	146.969,67 €	296.000,00 €	0,00 €	442.969,67	3.030,33 €
I-0812-013	Freibad - Zaunanlage	0,00 €	0,00 €	0,00 €	0,00 €	0,00 €	0,00 €	0,00 €	0,00	0,00 €
I-0812-014	Freibad - Umw älzpumpen	0,00 €	0,00 €	0,00 €	0,00 €	0,00 €	0,00 €	0,00 €	0,00	0,00 €

Investitions-nummer	Maßnahme	Übertragung nach 2021 aus 2012	Übertragung nach 2021 aus 2015	Übertragung nach 2021 aus 2016	Übertragung nach 2021 aus 2017	Übertragung nach 2021 aus 2018	Übertragung nach 2021 aus 2019	Übertragung nach 2021 aus 2020	**Übertragung nach 2021 insgesamt**	Übertragung Zahlung 2020 nach 2021
I-0911-001	Stadtsanierung	0,00 €	19.164,60 €	0,00 €	5.000,00 €	0,00 €	0,00 €	0,00 €	24.164,60	0,00 €
I-0912-001	Soziale Stadt Trutzhain	0,00 €	0,00 €	2.362,37 €	18.000,00 €	0,00 €	0,00 €	0,00 €	20.362,37	0,00 €
I-1020-001	Stadtmauer	0,00 €	0,00 €	0,00 €	0,00 €	0,00 €	0,00 €	0,00 €	0,00	0,00 €
I-1130-002	Grünsammelstelle - Zugänge BGA	0,00 €	0,00 €	0,00 €	0,00 €	0,00 €	0,00 €	3.500,00 €	3.500,00	0,00 €
I-1130-003	Außenanlagen Grünsammelstelle	0,00 €	0,00 €	0,00 €	0,00 €	0,00 €	0,00 €	0,00 €	0,00	375,84 €
I-1200-016	Ausbau Gehw eg Frankenhainer Weg	0,00 €	0,00 €	0,00 €	285.467,84 €	0,00 €	0,00 €	0,00 €	285.467,84	0,00 €
I-1200-038	Kreisverkehrsplatz B454/Zw almstr./Sportw eg	0,00 €	0,00 €	0,00 €	0,00 €	11.338,66 €	0,00 €	0,00 €	11.338,66	0,00 €
I-1200-040	Neubau Brücke über die Grenzebach in Ndgb.	0,00 €	0,00 €	0,00 €	0,00 €	53.189,17 €	50.000,00 €	0,00 €	103.189,17	0,00 €
I-1200-046	Erschließung Saure Wiesen West	0,00 €	0,00 €	0,00 €	0,00 €	0,00 €	483.772,64 €	0,00 €	483.772,64	155.820,12 €
I-1200-048	Kreisverkehrsplatz Saure Wiesen West	0,00 €	0,00 €	0,00 €	0,00 €	0,00 €	0,00 €	22.400,00 €	22.400,00	0,00 €
I-1200-049	Umsetzung Radverkehrskonzept	0,00 €	0,00 €	0,00 €	0,00 €	11.460,82 €	28.990,17 €	30.000,00 €	70.450,99	0,00 €
I-1200-050	Busw endeschleife Ärztezentrum Treysa	0,00 €	0,00 €	0,00 €	132.566,62 €	0,00 €	25.000,00 €	0,00 €	157.566,62	0,00 €
I-1200-052	Nebenanlagen Knüllstraße L3155, Niedergrenzebach	0,00 €	0,00 €	0,00 €	0,00 €	0,00 €	569.114,04 €	80.885,96 €	650.000,00	0,00 €
I-1200-054	Erschl."An der Domäne Schafhof", 4. BA Brüder-Grim	0,00 €	0,00 €	0,00 €	0,00 €	0,00 €	0,00 €	0,00 €	0,00	0,00 €
I-1200-057	Töpferw eg Treysa	0,00 €	0,00 €	0,00 €	0,00 €	0,00 €	4.044,23 €	0,00 €	4.044,23	40.955,77 €
I-1200-059	Erschließung "An der Domäne Schafhof", 5. BA	0,00 €	0,00 €	0,00 €	0,00 €	0,00 €	0,00 €	180.626,84 €	180.626,84	3.950,21 €
I-1200-060	Ostw eg Treysa	0,00 €	0,00 €	0,00 €	0,00 €	0,00 €	50.000,00 €	0,00 €	50.000,00	0,00 €
I-1200-062	Anschaffungen Straßen allgemein	0,00 €	0,00 €	0,00 €	0,00 €	0,00 €	0,00 €	0,00 €	0,00	0,00 €
I-1200-064	Neugestaltung Kirchberg Ascherode	0,00 €	0,00 €	0,00 €	0,00 €	0,00 €	0,00 €	100.000,00 €	100.000,00	0,00 €
I-1200-065	Am Schulbrunnen Florshain	0,00 €	0,00 €	0,00 €	0,00 €	0,00 €	0,00 €	100.000,00 €	100.000,00	0,00 €
I-1200-066	Loshäuser Berg Ascherode	0,00 €	0,00 €	0,00 €	0,00 €	0,00 €	0,00 €	50.000,00 €	50.000,00	0,00 €
I-1200-067	Erschließung Gew erbegebiet A49	0,00 €	0,00 €	0,00 €	0,00 €	0,00 €	0,00 €	50.000,00 €	50.000,00	0,00 €
I-1320-002	Betr.- und Gesch.ausstatt.(Bestattungsw .)	0,00 €	0,00 €	0,00 €	0,00 €	0,00 €	0,00 €	1.951,81 €	1.951,81	0,00 €
I-1320-011	Friedhofshalle Ascherode	0,00 €	0,00 €	0,00 €	40.018,62 €	0,00 €	10.000,00 €	0,00 €	50.018,62	0,00 €
I-1330-001	Inv.Zuschuss Jagdgenossen für Feldw egebau	0,00 €	0,00 €	0,00 €	0,00 €	0,00 €	7.480,00 €	10.000,00 €	17.480,00	0,00 €
I-1331-001	Zug. Anlagen und Maschinen (Stadtw ald)	0,00 €	0,00 €	0,00 €	0,00 €	0,00 €	0,00 €	0,00 €	0,00	0,00 €
I-1341-004	Maßnahme "Gers" - Umsetz. Wasserrechtsrahmenlinie	59.779,40 €	0,00 €	0,00 €	65.597,00 €	0,00 €	98.000,00 €	74.000,00 €	297.376,40	0,00 €
I-1341-006	Wasserrecht Dernmühle	0,00 €	0,00 €	0,00 €	0,00 €	0,00 €	0,00 €	0,00 €	0,00	0,00 €
I-1341-007	Renaturierung Ittersbach Allendorf	0,00 €	0,00 €	0,00 €	0,00 €	0,00 €	0,00 €	5.023,44 €	5.023,44	0,00 €
I-1500-002	Schnell-Ladesäule Hexengäßchen	0,00 €	0,00 €	0,00 €	0,00 €	0,00 €	0,00 €	0,00 €	0,00	0,00 €
I-1500-003	Schnell-Ladesäule Marktplatz	0,00 €	0,00 €	0,00 €	0,00 €	0,00 €	6.000,00 €	0,00 €	6.000,00	0,00 €
I-1500-004	Neuanlage HOTSPOTS	0,00 €	0,00 €	0,00 €	0,00 €	0,00 €	0,00 €	0,00 €	0,00	0,00 €
I-1500-005	Ausstattung Räume Wirtschaftsförderung (inkl. Technik)	0,00 €	0,00 €	0,00 €	0,00 €	0,00 €	6.440,06 €	0,00 €	6.440,06	0,00 €
I-1500-006	Mitfahrerbänke	0,00 €	0,00 €	0,00 €	0,00 €	0,00 €	0,00 €	20.000,00 €	20.000,00	0,00 €

Investitions-nummer	Maßnahme	Übertragung nach 2021 aus 2012	Übertragung nach 2021 aus 2015	Übertragung nach 2021 aus 2016	Übertragung nach 2021 aus 2017	Übertragung nach 2021 aus 2018	Übertragung nach 2021 aus 2019	Übertragung nach 2021 aus 2020	Übertragung nach 2021 insgesamt	Übertragung Zahlung 2020 nach 2021
I-1511-013	Außenanlagen Alte Schule Dittershausen	0,00 €	0,00 €	0,00 €	9.222,10 €	0,00 €	0,00 €	0,00 €	9.222,10	0,00 €
I-1513-007	Ankauf von Grundstücken	0,00 €	0,00 €	0,00 €	0,00 €	0,00 €	0,00 €	100.000,00 €	100.000,00	0,00 €
I-1513-026	Grunderw erb GW-Geb. A49	0,00 €	0,00 €	0,00 €	0,00 €	204.615,33 €	500.000,00 €	250.000,00 €	954.615,33	0,00 €
I-1513-027	Ankauf Grundstücke (Umlegung Saure Wiesen West)	0,00 €	0,00 €	0,00 €	0,00 €	0,00 €	0,00 €	0,00 €	0,00	0,00 €
I-1513-029	Außengebietsverrohrung "Kühler Grund"	0,00 €	0,00 €	0,00 €	304.592,27 €	0,00 €	0,00 €	0,00 €	304.592,27	0,00 €
I-1513-030	Stromverteilerschränke Festplatz Alleeplatz	0,00 €	0,00 €	0,00 €	0,00 €	0,00 €	3.862,70 €	0,00 €	3.862,70	0,00 €
I-1513-033	Anschaffung WC-Container	0,00 €	0,00 €	0,00 €	0,00 €	0,00 €	15.000,00 €	0,00 €	15.000,00	0,00 €
I-1513-035	Stadt kauft Alt	0,00 €	0,00 €	0,00 €	0,00 €	0,00 €	0,00 €	50.000,00 €	50.000,00	0,00 €
I-1513-036	Ankäufe von Grundstücken (über Vorkaufsrechte)	0,00 €	0,00 €	0,00 €	0,00 €	0,00 €	0,00 €	50.000,00 €	50.000,00	0,00 €
K-0620-001	Erw eiterung KiTa Hosenmatz (KIP Bundesprogramm)	0,00 €	0,00 €	0,00 €	93.885,83 €	0,00 €	0,00 €	0,00 €	93.885,83	0,00 €
K-0620-003	Heizungsanlage KiTa Steinw eg (KIP Bundesprogramm)	0,00 €	0,00 €	0,00 €	0,00 €	0,00 €	0,00 €	0,00 €	0,00	0,00 €
K-0620-005	Erw eiterung KiTa Wiegelsw eg (KIP Bundesprogramm)	0,00 €	0,00 €	0,00 €	0,00 €	0,00 €	112.261,26 €	320.000,00 €	432.261,26	35.345,70 €
K-0812-003	KIP Landesprogramm Freibad	0,00 €	0,00 €	0,00 €	4.372,23 €	0,00 €	0,00 €	0,00 €	4.372,23	27.326,45 €
Wasser										
I-1120-003	WL Baugebiet "An der Domäne Schafhof", 5. BA	0,00 €	0,00 €	0,00 €	0,00 €	0,00 €	0,00 €	50.000,00 €	50.000,00	0,00 €
I-1120-006	WL Baumgartenstraße Allendorf	0,00 €	0,00 €	0,00 €	0,00 €	0,00 €	0,00 €	10.000,00 €	10.000,00	0,00 €
I-1120-008	WL Ausbau und Erw eiterung allgemein	0,00 €	0,00 €	0,00 €	0,00 €	0,00 €	0,00 €	0,00 €	0,00	37.397,93 €
I-1120-009	Anlagenerneuerung Wasser allgemein	0,00 €	0,00 €	0,00 €	0,00 €	0,00 €	41.276,76 €	20.000,00 €	61.276,76	0,00 €
I-1120-011	WL Saure Wiesen w est	0,00 €	0,00 €	0,00 €	0,00 €	0,00 €	111.102,55 €	0,00 €	111.102,55	11.052,92 €
I-1120-012	WL Knüllstraße Niedergrenzebach	0,00 €	0,00 €	0,00 €	0,00 €	0,00 €	259.119,01 €	50.000,00 €	309.119,01	0,00 €
I-1120-015	WL Domäne Schafhof, Brüder-Grimm-Straße, 4. BA	0,00 €	0,00 €	0,00 €	0,00 €	0,00 €	27.559,00 €	0,00 €	27.559,00	0,00 €
I-1120-016	WL Ostw eg Treysa	0,00 €	0,00 €	0,00 €	0,00 €	0,00 €	50.000,00 €	0,00 €	50.000,00	0,00 €
I-1120-017	WK Loshäuser Berg/Im Grund Ascherode	0,00 €	0,00 €	0,00 €	0,00 €	0,00 €	0,00 €	20.000,00 €	20.000,00	0,00 €
I-1120-019	BGA allgemein	0,00 €	0,00 €	0,00 €	0,00 €	0,00 €	0,00 €	3.356,91 €	3.356,91	702,07 €
I-1120-020	Planungskosten Wasser Sammelansatz	0,00 €	0,00 €	0,00 €	0,00 €	0,00 €	0,00 €	0,00 €	0,00	0,00 €
I-1120-021	Beschaffung Fahrzeug Wasser	0,00 €	0,00 €	0,00 €	0,00 €	0,00 €	0,00 €	0,00 €	0,00	0,00 €
I-1120-026	WL Windmühlenw eg Treysa	0,00 €	0,00 €	0,00 €	0,00 €	0,00 €	0,00 €	0,00 €	0,00	22.949,28 €
I-1120-027	WL Töpferw eg Treysa	0,00 €	0,00 €	0,00 €	0,00 €	0,00 €	1.480,16 €	0,00 €	1.480,16	19.409,28 €
I-1120-030	WK Ostergrund Verbindungsspanne	0,00 €	0,00 €	0,00 €	0,00 €	0,00 €	0,00 €	10.000,00 €	10.000,00	0,00 €
I-1120-033	WL Breslauer Straße/Bromberger Straße	0,00 €	0,00 €	0,00 €	0,00 €	0,00 €	0,00 €	10.000,00 €	10.000,00	0,00 €
I-1120-037	WL Gew erbegebiet A49	0,00 €	0,00 €	0,00 €	0,00 €	0,00 €	0,00 €	50.000,00 €	50.000,00	0,00 €

Investitions-nummer	Maßnahme	Übertragung nach 2021 aus 2012	Übertragung nach 2021 aus 2015	Übertragung nach 2021 aus 2016	Übertragung nach 2021 aus 2017	Übertragung nach 2021 aus 2018	Übertragung nach 2021 aus 2019	Übertragung nach 2021 aus 2020	Übertragung nach 2021 insgesamt	Übertragung Zahlung 2020 nach 2021
Abwasser										
I-1140-003	Kläranlage Treysa - Erneuerung P-Fällung	0,00 €	0,00 €	0,00 €	0,00 €	0,00 €	0,00 €	0,00 €	0,00	0,00 €
I-1140-004	KL Domäne Schafhof 5. BA	0,00 €	0,00 €	0,00 €	0,00 €	0,00 €	0,00 €	551.551,52 €	551.551,52	0,00 €
I-1140-006	Kläranlage Michelsberg - Rechen	0,00 €	0,00 €	0,00 €	0,00 €	0,00 €	3.091,02 €	90.000,00 €	93.091,02	5.597,00 €
I-1140-008	Kanal Ziegenhain II. BA	0,00 €	0,00 €	0,00 €	0,00 €	0,00 €	20.107,14 €	0,00 €	20.107,14	0,00 €
I-1140-009	Kanal Ziegenhain III. BA	0,00 €	0,00 €	0,00 €	0,00 €	0,00 €	0,00 €	30.000,00 €	30.000,00	0,00 €
I-1140-011	KL Baumgartenstraße Allendorf	0,00 €	0,00 €	0,00 €	0,00 €	0,00 €	10.000,00 €	0,00 €	10.000,00	0,00 €
I-1140-012	KL Frankenhainer Weg Treysa	0,00 €	0,00 €	0,00 €	0,00 €	0,00 €	0,00 €	50.000,00 €	50.000,00	0,00 €
I-1140-013	Kanal Treysa I. BA	0,00 €	0,00 €	0,00 €	0,00 €	0,00 €	923,30 €	0,00 €	923,30	12.400,95 €
I-1140-014	Kanal Treysa II. BA	0,00 €	0,00 €	0,00 €	0,00 €	0,00 €	0,00 €	30.000,00 €	30.000,00	0,00 €
I-1140-015	Erneuerung Anlagen Abw asser	0,00 €	0,00 €	0,00 €	0,00 €	0,00 €	24.641,53 €	95.786,00 €	120.427,53	0,00 €
I-1140-016	Erneuerung Kanal allgemein	0,00 €	0,00 €	0,00 €	0,00 €	0,00 €	0,00 €	0,00 €	0,00	0,00 €
I-1140-018	KL Saure Wiesen West	0,00 €	0,00 €	0,00 €	0,00 €	0,00 €	294.678,67 €	0,00 €	294.678,67	109.341,15 €
I-1140-019	KL Knüllstraße Niedergrenzebach	0,00 €	0,00 €	0,00 €	0,00 €	0,00 €	136.187,17 €	205.000,00 €	341.187,17	8.025,05 €
I-1140-022	KL Domäne Schafhof Brüder-Grimm-Straße , 4. BA	0,00 €	0,00 €	0,00 €	0,00 €	0,00 €	50.000,00 €	0,00 €	50.000,00	0,00 €
I-1140-023	KL Ostw eg Treysa	0,00 €	0,00 €	0,00 €	0,00 €	0,00 €	50.000,00 €	0,00 €	50.000,00	0,00 €
I-1140-027	Betriebs- und Geschäftsausstattung Kanal allgemein	0,00 €	0,00 €	0,00 €	0,00 €	0,00 €	0,00 €	697,99 €	697,99	0,00 €
I-1140-031	Kläranlage Treysa - Lagerfläche Klärschlamm	0,00 €	0,00 €	0,00 €	0,00 €	0,00 €	0,00 €	0,00 €	0,00	0,00 €
I-1140-032	Kläranlage Florshain - Rechen	0,00 €	0,00 €	0,00 €	0,00 €	0,00 €	22.735,91 €	5.000,00 €	27.735,91	0,00 €
I-1140-033	KL Töpferw eg Treysa	0,00 €	0,00 €	0,00 €	0,00 €	0,00 €	8.064,08 €	0,00 €	8.064,08	31.225,56 €
I-1140-034	Kläranlage Treysa - Voreindicker	0,00 €	0,00 €	0,00 €	0,00 €	0,00 €	1.378,45 €	175.000,00 €	176.378,45	0,00 €
I-1140-036	EDV-Erw eiterung Kanal	0,00 €	0,00 €	0,00 €	0,00 €	0,00 €	0,00 €	6.262,84 €	6.262,84	0,00 €
I-1140-039	Umbau Belebungsbecken KA Treysa	0,00 €	0,00 €	0,00 €	0,00 €	0,00 €	0,00 €	35.992,30 €	35.992,30	1.096,20 €
I-1140-040	Ertüchtigung Faulturm KA Treysa	0,00 €	0,00 €	0,00 €	0,00 €	0,00 €	0,00 €	46.752,00 €	46.752,00	0,00 €
I-1140-041	Erneuerung Gebläse KA Wiera	0,00 €	0,00 €	0,00 €	0,00 €	0,00 €	0,00 €	10.000,00 €	10.000,00	0,00 €
I-1140-046	KL Gew erbegebiet A49	0,00 €	0,00 €	0,00 €	0,00 €	0,00 €	0,00 €	100.000,00 €	100.000,00	0,00 €
		59.779,40 €	**19.164,60 €**	**2.362,37 €**	**994.837,40 €**	**929.712,25 €**	**4.610.985,61 €**	**4.412.439,81 €**	**11.029.281,44**	**562.367,44 €**

Investitions-nummer	Maßnahme	Übertragung 2020 aus 2017	Übertragung 2020 aus 2019	Übertragung nach 2020 insgesamt	Ansatz 2020	Buchung auf lfd. Jahr 2020	Buchung auf HHRest 2020 (aus 2017)	Buchung auf HHRest 2020 (aus 2019)	Übertragung nach 2021 aus 2019	Übertragung nach 2021 aus 2020	Übertragung nach 2021 insgesamt
I-1610-015	Aufnahmen von Darlehen (Wasser)	0,00 €	958.900,00 €	958.900,00 €	708.985,00 €	0,00 €	0,00 €	0,00 €	958.900,00 €	708.985,00 €	1.667.885,00 €
I-1610-016	Aufnahme von Darlehen (Abwasser)	0,00 €	2.681.000,00 €	2.681.000,00 €	2.227.500,00 €	0,00 €	0,00 €	0,00 €	2.681.000,00 €	1.492.075,00 €	4.173.075,00 €
I-1610-002	Aufnahme von Krediten	0,00 €	2.256.058,00 €	2.256.058,00 €	0,00 €	0,00 €	0,00 €	0,00 €	2.256.058,00 €	0,00 €	2.256.058,00 €
K-1610-005	Darlehen KIP Landesprogramm	515.758,00 €	0,00 €	515.758,00 €	0,00 €	0,00 €	515.758,00 €	0,00 €	0,00 €	0,00 €	0,00 €
K-1610-006	Darlehen KIP Bundesprogramm	106.000,00 €	0,00 €	106.000,00 €	0,00 €	0,00 €	106.000,00 €	0,00 €	0,00 €	0,00 €	0,00 €
		621.758,00 €	**5.895.958,00 €**	**6.517.716,00 €**	**2.936.485,00 €**	**0,00 €**	**621.758,00 €**	**0,00 €**	**5.895.958,00 €**	**2.201.060,00 €**	**8.097.018,00 €**

6.8 Übersicht über die Bürgschaften

Auftragnehmer	Auftraggeber	Bürge	Bezeichnung der Leistung	Art	Datum	Betrag	Ablauf	Rückgabe
Erw in Heck Kasseler Straße 38 34613 Schw almstadt	Stadt Schw almstadt	Kreissparkasse Schw alm-Eder Kasseler Straße 1 34576 Homberg/Efze	Abbruch "Scheune Weckesser" und Sanierung des Gebäudes "Haus Wiederholdstraße 25" 7200018062-ha		18.06.2012	6.770,00 €		
Gringel Bau + Plan GmbH Ditfurthstraße 10 34613 Schw almstadt	Stadtw erke	R + V Allgemeine Versicherung AG Raiffeisenplatz 1 65189 Wiesbaden	Erneuerung Mischw asserkanal II. BA im ST Michelsberg Kanal-, Wasser- und Straßenbauarbeiten Nr. 560 97461591710/000274/PB	Ma	12.06.2014	24.572,00 €	och geklärt.	
Magirus GmbH Graf-Arco-Straße 30 89079 Ulm	Stadt Schw almstadt	Hypo Vereinsbank UniCradit Bank AG Am Tucherpark 1, 80538 München	Anzahlungsbürgschaft für Magirus Tragkraftspritzenfahrzeug		02.07.2014	14.820,00 €		
GEG Grunds.Entw .-Ges. Schw alm-Eder mbH Bahnhofstraße 15 34613 Schw almstadt	Stadt Schw almstadt	Stadtsparkasse Schw almstadt Bahnhofstraße 16 + 18 34613 Schw almstadt	Erschließung der Grundstücke, Gemarkung Treysa, Flur 32, Flst. 168, 169, 170, 171, 172, 173, 174 und 176 (Auf der Metze 2)		12.11.2014	100.000,00 €		
Willi Hermann GmbH & Co KG Bauunternehmung Heringer Straße 14 36269 Philippsthal	Stadtw erke	R+V Allgemeine Versicherung AG Raiffeisenplatz 1 65189 Wiesbaden	Um- und Ausbau Bereich"Auew eg/Gartenstraße" im Stadtteil Ziegenhain - Kanalisation Nr. 13097700450457/000044/PM	Ve Ma	10.12.2014	35.832,00 €	Wird geklärt	
Willi Hermann GmbH & Co KG Bauunternehmung Heringer Straße 14 36269 Philippsthal	Stadtw erke	R+V Allgemeine Versicherung AG Raiffeisenplatz 1 65189 Wiesbaden	Um- und Ausbau Bereich"Auew eg/Gartenstraße" im Stadtteil Ziegenhain - Wasserleitung Nr. 13097700450457/000045/PM	Ve Ma	10.12.2014	9.086,00 €	Wird geklärt	
Willi Hermann GmbH & Co KG Bauunternehmung Heringer Straße 14 36269 Philippsthal	Stadtw erke	R+V Allgemeine Versicherung AG Raiffeisenplatz 1 65189 Wiesbaden	Um- und Ausbau Bereich"Auew eg/Gartenstraße" im Stadtteil Ziegenhain - Verkehrsanalgen Nr. 13097700450457/000046/PM	Ve Ma	10.12.2014	24.451,00 €	Wird geklärt	
Heinrich Rohde Tief- und Straßenbau GmbH Jahnstraße 18 34497 Korbach	Stadtw erke	Zurich Insurance plc Niederlassung für Deutschland Kautions- und Kreditversicherung Solmsstraße 27-37 60486 Frankfurt/Main	B 454 Schw almstadt-Treysa, GE zw . Industriestraße und Kreuzung DB, Abschnitt 3: Erneuerung Wasserversorgungl Nr. 704.004.801.640	Ma	23.02.2015	6.100,00 €	wird geklärt	
Bauscher Baubetriebs GmbH u. Co.KG Am Ringelhain 4 35279 Neustadt	Stadtw erke	VHV Allgemeine Versicherung AG VHV Platz 1 30177 Hannover	Kanal- Wasser- und Straßenbauarbeiten 3. BA Bereich Treysa Nord Nr. B 781-140425/4-15/1	Ve Ma	11.11.2015	34.109,72 €		02.03.2021
Frau Christa Decher Steingasse 22 34613 Schw almstadt	Stadtw erke	Stadtsparkasse Schw almstadt Bahnhofstraße 16 + 18 34613 Schw almstadt	Teilabtretung einer Grundschuld Grundbuch Treysa, Blatt 4138, BV: 1,2,3 Grundeigentum Frau Christa Decher, Steingasse 22, 34613 Schw almstadt	So	21.01.2016	5.000,00 €		

Auftragnehmer	Auftraggeber	Bürge	Bezeichnung der Leistung	Art	Datum	Betrag	Ablauf	Rückgabe
Laudemann GmbH Seegel 6 36205 Sontra	Stadt Schw almstadt	VHV Allgemeine Versicherung AG VHV-Platz 1 30177 Hannover	Stadt Schw almstadt, ST Treysa Kreisverkehrsplatz Friedrich-Ebert-Straße (B454)/Zw almstaße; Kabelverlege- und Straßenbauarbeiten Nr. B 181-140013/8-16/1		13.04.2016	34.621,50 €		
Laudemann GmbH Seegel 6 36205 Sontra	Stadtw erke	VHV Allgemeine Versicherung AG VHV Platz 1 30177 Hannover	Stadt Schw almstadt, ST Treysa Umgestaltung der Bahnhofstraße Kanal- und Wasserleitungsbauarbeiten, Kanalsanierung Nr. B 181-140013/10-16/1	Ve Ma	28.04.2016	36.035,10 €		02.03.2021
Laudemann GmbH Seegel 6 36205 Sontra	Stadt Schw almstadt	VHV Allgemeine Versicherung AG VHV-Platz 1 30177 Hannover	Stadt Schw almstadt, ST Treysa Umgestaltung der Bahnhofstraße Straßen- und Landschaftsbauarbeiten Nr. B 181-140013/11-16/1		28.04.2016	57.500,83 €		08.03.2021
Laudemann GmbH Seegel 6 36205 Sontra	Stadtw erke	VHV Allgemeine Versicherung AG VHV Platz 1 30177 Hannover	Stadt Schw almstadt, ST Treysa Kreisverkehrsplatz Friedrich-Ebert-Straße (B 454) / Zw almstraße Kanal-, Wasserleitungs- und Straßenbauarbeiten Nr. B 181-140013/9-16/1	Ve Ma	28.04.2016	7.422,02 €		
Bauscher Baubetriebs GmbH u. Co.KG Am Ringelhain 4 35279 Neustadt	Stadtw erke	VHV Allgemeine Versicherung AG VHV Platz 1 30177 Hannover	Wasserleitungsarbeiten, Erneuerung der Trinkw asserleitungen im Stadtteil Treysa, 5. BA Nr. B 781-140425/4-14/2	Ma	27.09.2016	16.673,17 €		02.03.2021
Bauscher Baubetriebs GmbH u. Co.KG Am Ringelhain 4 35279 Neustadt	Stadtw erke	VHV Allgemeine Versicherung AG VHV Platz 1 30177 Hannover	Kanalbauarbeiten, Erneuerung der Trinkw asserleitungen im Stadtteil Treysa, 5. BA Nr. B 781-140425/6-14/2	Ma	29.09.2016	29.291,43 €		02.03.2021
Bauscher Baubetriebs GmbH u. Co.KG Am Ringelhain 4 35279 Neustadt	Stadtw erke	VHV Allgemeine Versicherung AG VHV Platz 1 30177 Hannover	Kanalbauarbeiten, Erneuerung der Trinkw asserleitungen im Stadtteil Treysa, 5. BA Nr. B 781-140425/5-14/3	Ma	11.10.2016	25.000,00 €		02.03.2021
Bauscher Baubetriebs GmbH u. Co.KG Am Ringelhain 4 35279 Neustadt	Stadtw erke	VHV Allgemeine Versicherung AG VHV Platz 1 30177 Hannover	Kanalisation Kanalerneuerung in der Baumbachstraße im Stadtteil Treysa Nr. B 781-140425/2-16/1	Ma	20.12.2016	1.877,37 €		02.03.2021
Gringel Bau + Plan GmbH Ditfurtstraße 10 34613 Schw almstadt	Stadt Schw almstadt	R+V Allgemeine Versicherung AG Raiffeisenplatz 1 65189 Wiesbaden	Ausbau der Krankenhausstraße BA 2016 Straßenbauarbeiten, LV-Abschnitt 2 Anteil Magistrat, SR-Nr. 160599 v. 31.12.16 Nr. 560 97 461591710/000319/PM		11.04.2017	8.998,00 €		
Vackiner Bauunternehmung GmbH & Co.KG Bahnhofstraße 5 35285 Gemünden (Wohra)	Stadt Schw almstadt	Sparkasse Waldeck-Frankenberg Nordw all 6-8 34497 Korbach	Gew ährleistung BV Neue Wache Ziegenhain, Paradeplatz 2 34613 Schw almstadt-Ziegenhain Erd- und Fundamentarbeiten		08.05.2017	1.351,54 €		

Auftragnehmer	Auftraggeber	Bürge	Bezeichnung der Leistung	Art	Datum	Betrag	Ablauf	Rückgabe
Gringel Bau + Plan GmbH Ditfurthstraße 10 34613 Schw almstadt	Stadtw erke	VHV Allgemeine Versicherung AG VHV Platz 1 30177 Hannover	Ausbau der Krankenhausstraße Kanal- und Wasserleitungsbauarbeiten Krankenhausstraße Schw almstadt Kanalarbeiten Nr. B 281-140869/3-17/1	Ma	22.05.2017	1.144,00 €		
Gringel Bau + Plan GmbH Ditfurthstraße 10 34613 Schw almstadt	Stadtw erke	VHV Allgemeine Versicherung AG VHV Platz 1 30177 Hannover	Ausbau der Krankenhausstraße Kanal- und Wasserleitungsbauarbeiten Krankenhausstraße Schw almstadt Wasserleitungsarbeiten Nr. B 281-140869/4-17/1	Ma	22.05.2017	3.592,00 €		
Geiger Kanaltechnik GmbH & Co.KG Wilhelm-Geiger-Straße 1 87561 Oberstdorf	Stadtw erke	R+V Allgemeine Versicherung AG Raiffeisenplatz 1 65189 Wiesbaden	Sanierung der Kanalisation Zw almstraße und Krankenhausstraße 34613 Schw almstadt Nr. 407 97 452979284/000908/PG	Ma	19.07.2017	2.702,00 €		
Metalltechnik Mausolf GmbH Am Trinkrasen 1 34576 Homberg	Stadt Schw almstadt	R+V Allgemeine Versicherung AG Raiffeisenplatz 1 65189 Wiesbaden	Paradeplatz 7, 34613 Schw almstadt Neue Wache Ziegenhain Metallbauarbeiten -Pfosten-Riegel-Fassade-		31.07.2017	841,20 €		
Bedachung Mantz GmbH Burgtorgasse 3 34626 Neukirchen	Stadt Schw almstadt	R+V Allgemeine Versicherung AG Raiffeisenplatz 1 65189 Wiesbaden	Paradeplatz 7, 34613 Schw almstadt Neue Wache Ziegenhain Dachdeckerarbeiten		05.08.2017	1.900,85 €		
Thomas Heyn Malergeschäft Gilsaw eg 4 34630 Gilserberg	Stadt Schw almstadt	VHV Allgemeine Versicherung AG VHV-Platz 1 30177 Hannover	Malerarbeiten Neue Wache Paradeplatz 34613 Schw almstadt Nr. B 382-050170/2-17/1		15.08.2017	1.013,34 €		
Nölke & Kellmann GmbH Innenausbau Max-Planck-Straße 12 36179 Bebra	Stadt Schw almstadt	R+V Allgemeine Versicherung AG Raiffeisenplatz 1 65189 Wiesbaden	Paradeplatz 7, 34613 Schw almstadt Ziegenhain - Neue Wache Ziegenhain Trockenbauarbeiten		11.10.2017	1.153,18 €		
LIKUSTA Umw elttechnik GmbH Gottlieb-Daimler-Straße 11 35423 Lich	Stadtw erke	R+V Allgemeine Versicherung AG Raiffeisenplatz 1 65189 Wiesbaden	Fertigung und Montage P-Fällung Likusta Auftragsnr.: KR-164-2017 Kläranlage Treysa Nr. 560 97 945685263/001416/PM	Ma	27.10.2017	779,71 €		
Aarsleff Rohrsanierung GmbH Sulzbacher Straße 47 90552 Röthenbach/Pegn.	Stadtw erke	Nordea Bank AB Niederlassung Frankfurt am Main Bockenheimer Landstraße 33 60325 Frankfurt am Main	Kanalsanierung Ziegenhain 2017/18 Nr. 671229	Ve Ma	15.11.2017	15.774,37 €		
Konrad Emmeluth GmbH & Co KG Mündener Str. 17 34123 Kassel	Stadtw erke	VHV Allgemeine Versicherung AG VHV-Platz 1 30177 Hannover	Kanal-, Wasser- und Straßenbauarbeiten Treysa Süd Restmittelprogramm 2015/2016 1. BA Nr. B 281-140652/32-17/1	Ma	17.11.2017	30.553,47 €		
Denkmalpflege Mühlhausen Hu.GmbH&CoKG Thomas-Müntzer-Straße 17 99974 Mühlhausen	Stadt Schw almstadt	VHV Allgemeine Versicherung AG VHV-Platz 1 30177 Hannover	Hexenturm - Maurer-/Putzarbeiten Steingasse/Rosengasse 34613 Schw almstadt-Treysa Nr. B 282-955968/1-18/1		08.01.2018	1.458,30 €		

Auftragnehmer	Auftraggeber	Bürge	Bezeichnung der Leistung	Art	Datum	Betrag	Ablauf	Rückgabe
Gringel Bau + Plan GmbH Ditfurtstraße 10 34613 Schw almstadt	Stadt Schw almstadt	R+V Allgemeine Versicherung AG Raiffeisenplatz 1 65189 Wiesbaden	Straßenendausbau des NBG Gartenfeld An den Herrengärten im STT Florshain BA 2016/2017, V/2016-04, SR-Nr. 170491 Nr. 560 97 461591710/000325/PM		05.02.2018	1.384,00 €		
Gringel Bau + Plan GmbH Ditfurthstraße 10 34613 Schw almstadt	Stadtw erke	VHV Allgemeine Versicherung AG VHV-Platz 1 30177 Hannover	Kanal- und Wasserleitungsarbeiten Erw eiterung des Gew erbegebietes Saure Wiesen Ost (TÜV) im Stadtteil Ziegenhain Kanal- und Wasserleitungsarbeiten Nr. B 281-140869/3-18/1	Ma	20.03.2018	616,00 €		
Gringel Bau + Plan GmbH Ditfurtstraße 10 34613 Schw almstadt	Stadt Schw almstadt	VHV Allgemeine Versicherung AG VHV-Platz 1 30177 Hannover	Erschließungsstraße mit Wendehammer Straßenendausbau des Gew erbegebietes Saure Wiesen Ost im ST Ziegenhain Straßenbauarbeiten Nr. B 281-140869/2-18/1		20.03.2018	2.787,00 €		
Kuntschar + Schlüter GmbH Unterm Dorfe 8 34466 Wolfhagen	Stadtw erke	UniCredit Bank AG Kardinal-Faulhaber-Straße 14 80333 München	Lieferung von Blockheizkraftw erk Kläranlage Treysa Referenz-Nr. 01444 Nr. 460 940 321 325	Ma	08.05.2018	3.353,51 €		
Bauscher Baubetriebs GmbH u. Co.KG Am Ringelhain 4 35279 Neustadt	Stadtw erke	VHV Allgemeine Versicherung AG VHV-Platz 1 30177 Hannover	Kanal- und Wasserleitungsarbeiten Erneuerung der Zw almstraße in Schw almstadt im ST Treysa Nr.: B 781-140425/7-18/1	Ve Ma	25.06.2018	4.006,35 €		
Bauscher Baubetriebs GmbH u. Co.KG Am Ringelhain 4 35279 Neustadt	Stadt Schw almstadt	VHV Allgemeine Versicherung AG VHV-Platz 1 30177 Hannover	Straßenbauarbeiten Erneuerung der Zw almstaße in Schw almstadt ST Treysa		28.06.2018	32.227,23 €		
Bauscher Baubetriebs GmbH u. Co.KG Am Ringelhain 4 35279 Neustadt	Stadtw erke	VHV Allgemeine Versicherung AG VHV-Platz 1 30177 Hannover	Kanal-, Wasserleitungs- und Straßenbauarbeiten Treysa Mitte, 3. BA Herstellen von Kanal-, Wasserleitungs- und Straßenbauarbeiten in der Backgasse im OT Treysa	Ma	02.01.2019	5.458,68 €		
Bauscher Baubetriebs GmbH u. Co.KG Am Ringelhain 4 35279 Neustadt	Stadtw erke	VHV Allgemeine Versicherung AG VHV-Platz 1 30177 Hannover	Tiefbauarbeiten Stadt Schw almstadt in der Alten Postgasse Herstellung von Wasserleitungs-, Kanal- und Straßenbauarbeiten Nr.: B 781-140425/2-19/2	Ma	05.02.2019	3.480,64 €		
Bauunternehmung Fröde GmbH & Co. KG Engelhard-Breul-Straße 3 a 34576 Homberg	Stadt Schw almstadt	R+V Allgemeine Versicherung AG Raiffeisenplatz 1 65189 Wiesbaden	Neubau der Brücke über Grenzebach, Brückenbau und Wasserleitungsarbeiten Schützenw aldw eg 34613 ST Niedergrenzebach Nr.: 407 97 998560241/000433/PM	Ma	06.03.2019	19.000,00 €		
Huber SE Industriepark Erasbach A1 92334 Berching	Stadtw erke	UniCredit Bank AG Lorenzer Platz 21 90402 Nürnberg	Erneuerung eines Feinrechens auf der Kläranlage Florshain - Maschinentechnik und Elektrotechnik 1 Stk. HUBER Siebenschnecke ROTAMAT Ro9 400/65152 Nr. 460940339268	Ma	13.03.2019	1.364,00 €		

Auftragnehmer	Auftraggeber	Bürge	Bezeichnung der Leistung	Art	Datum	Betrag	Ablauf	Rückgabe
Aarsleff Rohrsanierung GmbH Sulzbacher Straße 47 90552 Röthenbach/Pegn.	Stadtw erke	AXA Versicherung AG Colonia-Allee 10-20 51067 Köln	Kanalsanierung Ziegenhain 2017/18	Ma	15.04.2019	7.626,97 €		
Bauscher Baubetriebs GmbH u. Co.KG Am Ringelhain 4 35279 Neustadt	Stadt Schw almstadt	VHV Allgemeine Versicherung AG VHV-Platz 1 30177 Hannover	Straßenbauarbeiten Erschließung Baugebiet "An der Domäne Schafhof" 3.BA Bereich heinrich-von-Kleist-Straße straßenbauarbeiten 34613 Schw almstadt Nr. B 781-140425/9-19/1	Ma	13.11.2019	1.680,50 €		
Gringel Bau + Plan Gmbh Ditfurthstr. 10 34613 Schw almstadt	Stadt Schw almstadt	VHV Allgemeine Versicherung AG VHV-Platz 1 30177 Hannover	Straßen-, Kanal- und Wasserleitungsarbeiten 16335 Erschließung Gew erbegebiet Saure Wiesen West im ST Ziegenhain Vergabenr. 95/18 unsere Nr. 452, Nr. B 281-140869/11-19/1	Ve	09.12.2019	94.341,00 €		
Bauscher Baubetriebs GmbH u. Co.KG Am Ringelhain 4 35279 Neustadt	Stadt Schw almstadt	VHV Allgemeine Versicherung AG VHV-Platz 1 30177 Hannover	Straßenbau und Zisterne Erschließung Baugebiet "An der Domäne Schafhof" 4 BA 2018/2019 (Bereich Brüder-Grimm-Straße) Stadt Schw almstadt, ST Ziegenhain	Ma	18.03.2020	5.420,02 €		
Joh. Wachenfeld GmbH & Co. KG Bauunternehmung Frankenberger Landstraße 8 34497 Kkorbach	Stadt Schw almstadt	VHV Allgemeine Versicherung AG VHV-Platz 1 30177 Hannover	Erschließung BG Domäne Schafhof Kanal, Wasser- und Straßenbauarbeiten 5. BA, KST 710747 Bürgschein Nr. B 581-600159/14-20/1	Ma	25.05.2020	52.232,61 €		
Zimmerei & Holzbau Stamm GmbH & Co.KG Am Zollbrett 11 33129 Dellbrück	Stadt Schw almstadt	VHV Allgemeine Versicherung AG VHV-Platz 1 30177 Hannover	Anbau KiTa Wiegelsw eg Zimmerei und Holzbauarbeiten Nr. B 982-848315/5-20/1	Ma	01.09.2020	15.570,93 €		
Zeller Bäderbau GmbH In den Seew iesen 49 89520 Heidenheim	Stadt Schw almstadt	R+V Allgemeinde Versicherung AG Raiffeisenplatz 1 65189 Wiesbaden	Neubau Planschbecken Freibad Ziegenhain Nr. 250 97 700132480/000106/ZM	Ma	10.09.2020	2.571,48 €		
Aquaprojekt Plauen GmbH Reißinger Straße 142 08525 Plauen	Stadt Schw almstadt	VHV Allgemeine Versicherung AG VHV-Platz 1 30177 Hannover	Austausch Badew asserumälzpumpen und SPS Freibad Ziegenhain Nr.: B 982-977897/6-20/1	Ma	02.10.2020	3.893,52 €		
Aarsleff Rohrsanierung GmbH Scharnhorstplatz 7 37154 Northeim	Stadt Schw almstadt	Euler Hermes Deutschland 22746 Hamburg	Kanalsanierung Ziegenhain 2. BA 2019 Nr. D2.485.360	Ma	12.10.2020	10.704,94 €		
Aquaprojekt Plauen GmbH Reißinger Straße 142 08525 Plauen	Stadt Schw almstadt	VHV Allgemeine Versicherung AG VHV-Platz 1 30177 Hannover	Neubau Planschbecken -Badew assertechnik Freibad Ziegenhain Nr. B 982-977897/9-20/1	Ma	22.10.2020	3.815,20 €		
						811.958,68 €		

Gegenstand	Datum der Bürgschafts-erklärung	Haftungssumme 31.12.2019	Haftungssumme 31.12.2020	Gültigkeit der Bürgschaften ab:	Datum/Az.der Genehmigung durch die Aufsichtsbehörde	Gültigkeit der Genehmigung bis
Höchstbetragsbürgschaft der Stadt Schwalm-stadt für die Kreditaufnahme der EAM GmbH & Co KG zur Finanzierung des Erwerbs sämtlicher E.ON-Mitte-Aktien gegenüber einem Bankenkonsortium. Nach der Bürgschaftserklärung vom 10.11.2014 entfällt auf die Stadt Schwalm-stadt ein anteiliger Bürgschaftsbetrag von 9.567.015,06 € (Höchstbetrag Kreditkapital: 8.038.854,35 € sowie Höchstbetrag Nebenforderungen: 1.528.160,71 €)						
Landesbank Hessen Thüringen	10.11.2014	2.556.429,45 €	2.556.429,45 €	10.11.2014	04.11.2014 Az.: -32.1.6- 33 d 02 -03-	Laufzeitende Darlehen
Landesbank Baden-Württemberg		1.902.520,66 €	1.902.520,66 €			
Deutsche Kreditbank AG		1.902.520,66 €	1.902.520,66 €			
WI Bank		1.248.611,88 €	1.248.611,88 €			
Kasseler Sparkasse		156.552,40 €	156.552,40 €			
Stadtsparkasse Borken		15.655,24 €	15.655,24 €			
Sparkasse Battenberg		39.138,10 €	39.138,10 €			
Sparkasse Laubach-Hungen		23.482,86 €	23.482,86 €			
Sparkasse Dillenburg		78.276,20 €	78.276,20 €			
Sparkasse Fulda		78.303,60 €	78.303,60 €			
Sparkasse Bad Hersfeld-Rotenburg		156.552,40 €	156.552,40 €			
Sparkasse Werra-Meißner		234.828,60 €	234.828,60 €			
Sparkasse Wetzlar		117.414,30 €	117.414,30 €			
Sparkasse Marburg-Biedenkopf		156.552,41 €	156.552,41 €			
Kreissparkasse Schwalm-Eder		125.241,92 €	125.241,92 €			
Sparkasse Hanau		93.931,44 €	93.931,44 €			
Kreissparkasse Gelnhausen		62.620,96 €	62.620,96 €			
Kreissparkasse Schlüchtern		39.138,10 €	39.138,10 €			
Sparkasse Einbeck		39.138,10 €	39.138,10 €			
Kreis-Sparkasse Northeim		70.448,58 €	70.448,58 €			
Sparkasse Göttingen		234.828,60 €	234.828,60 €			
Kreis- uns Stadtsparkasse Münden		31.310,48 €	31.310,48 €			
Sparkasse Duderstadt		39.138,10 €	39.138,10 €			
Sparkasse Osterode am Harz		39.138,10 €	39.138,10 €			
Kreissparkasse Altenkirchen (Stadt Wissen)		78.276,20 €	78.276,20 €			
Kreissparkasse Eichsfeld,Leinefelde-Worbis		46.965,72 €	46.965,72 €			
Höchstbetragsbürgschaft der Stadt Schwalm-stadt für die Kreditaufnahme der EAM Sammel- und Vorschalt Mitte GmbH Nach der Bürgschaftserklärung vom 10.11.2014 entfällt auf die Stadt Schwalmstadt ein Bürgschaftsbetrag von 881.452,04 € (Höchstbetrag Kreditkapital: 863.956,91 € sowie Höchstbetrag Nebenforderungen: 17.495,13 €)						
Deutschen Kreditbank AG	10.11.2014	881.452,04 €	881.452,04 €	10.11.2014	04.11.2014 Az.: -32.1.6- 33 d 02 -03-	Laufzeitende Darlehen
Summe der übernommenen Bürgschaften:		**10.448.467,10 €**	**10.448.467,10 €**			

6.9 Über- und außerplanmäßige Auszahlungen

Im Finanzhaushalt 2020 sind keine über- und außerplanmäßigen Auszahlungen im Bereich der Investitionstätigkeit entstanden. Im Bereich der Finanzierungstätigkeit sind über- und außerplanmäßige Auszahlungen in Höhe von 2.302.376,92 € entstanden. In diesem Betrag sind Umschuldungen in Höhe von 1.785.749,17 € enthalten, die nicht im Auszahlungsansatz aus Finanzierungstätigkeit veranschlagt waren. Diesen Umschuldungen stehen jedoch auch Einzahlungen aus Umschuldungen in gleicher Höhe gegenüber.

6.10 Haushaltsüberschreitungen in den Teilergebnisrechnungen

Teilergebnisrechnung	Fortgeschriebener Ansatz des Haushaltsjahres	Ergebnis des Haushaltsjahres	Vergl. fortgeschr. Ansatz / Ergebnis Haushaltsjahr	Fortgeschriebener Ansatz des Haushaltsjahres HHRest	Ergebnis des Haushaltsjahres HHRest	Vergl. fortgeschr. Ansatz / Ergebnis Haushaltsjahr HHRest
Produktbereich Nr. 10						
Bauen und Wohnen						
Summe ordentliche Aufwendungen	778.062,00	721.067,87	-56.994,13	13.708,39	13.708,39	0,00
Summe außerordentliche Aufwendungen	0,00	10.469,90	10.469,90	0,00	0,00	0,00
abzgl. Personalaufwendungen	459.300,00	429.568,28	-29.731,72	0,00	0,00	0,00
abzgl. Versorgungsaufwendungen	201.437,00	203.966,97	2.529,97	0,00	0,00	0,00
abzgl. Abschreibungen	5.950,00	7.109,34	1.159,34	0,00	0,00	0,00
Gesamt-Aufwendungen, Budget 10	**111.375,00**	**90.893,18**	**-20.481,82**	**13.708,39**	**13.708,39**	**0,00**
übertragene Mittel nach 2021			**25.765,16**			**0,00**
ber. Gesamt-Aufwendungen PB 10			**5.283,34**			**0,00**
Gesamtsummen						
Gesamt-Aufwendungen bereinigt	**28.049.730,00**	**25.888.399,09**	**-2.161.330,91**	**736.318,75**	**438.985,83**	**-297.332,92**
übertragene Mittel nach 2021			**841.904,75**			**138.921,87**
ber. Gesamt-Aufwendungen			**-1.319.426,16**			**-158.411,05**
Haushaltsüberschreitung Ergebnishaushalt PB 10			**5.283,34**			

Unter Berücksichtigung der übertragenen Haushaltsmittel hat sich im Produktbereich 10 eine Haushaltsüberschreitung von 5.283,34 € ergeben, die noch vom Magistrat zu genehmigen bzw. der Stadtverordnetenversammlung zur Kenntnis zu geben sind.

Die **Abschreibungen** liegen um rd. 222.000 € über der Veranschlagung. In Anbetracht der Tatsache, dass die Abschreibungen im Haushalt 2020 noch nicht angeglichen wurden, die Grundlagen für die Ermittlungen der Abschreibungsbeträge noch nicht endgültig feststanden, entstand diese Überschreitung. Weiterhin sind in diesem Betrag die Wertberichtigungen enthalten. Diese Mehraufwendungen fallen unter § 110 Abs. 4 HGO und werden nicht als Haushaltsüberschreitungen bewertet. Danach gelten nicht veranschlagte oder zusätzliche Aufwendungen, die erst bei der Aufstellung des Jahresabschlusses festgestellt werden können und nicht zu Auszahlungen führen, nicht als überplanmäßige oder außerplanmäßige Aufwendungen. Hierunter fallen z. B. die Abschreibungen und Zuführungen zu den Rückstellungen, die daher bei der Ermittlung der Haushaltsüberschreitungen ausgesondert wurden.

V.

Rechenschaftsbericht
Stadt Schwalmstadt

2020

1 Vorbemerkung

Nach § 112 Abs. 3 HGO ist der Jahresabschluss durch einen Rechenschaftsbericht zu erläutern. Nähere Angaben über den Inhalt des Rechenschaftsberichts enthält § 51 GemHVO.

Danach sind der Verlauf der Haushaltswirtschaft und die Lage der Gemeinde unter dem Gesichtspunkt der Sicherung der stetigen Aufgabenerfüllung so darzustellen, dass ein den tatsächlichen Verhältnissen entsprechendes Bild vermittelt wird. Dabei sind die wesentlichen Ergebnisse des Jahresabschlusses und eine erhebliche Abweichung des Jahresergebnisses von den Haushaltsansätzen zu erläutern und eine Bewertung der Abschlussrechnungen vorzunehmen.

Der Rechenschaftsbericht soll auch darstellen:

- Angaben über den Stand der Aufgabenerfüllung mit den Zielsetzungen und Strategien,
- Vorgänge von besonderer Bedeutung, die nach dem Schluss des Haushaltsjahres eingetreten sind,
- die voraussichtliche Entwicklung mit ihren wesentlichen Chancen und Risiken von besonderer Bedeutung; zugrundeliegende Annahmen sind anzugeben,
- wesentliche Abweichungen zwischen geplanten und tatsächlich durchgeführten Investitionen

Wesentliches Ziel des Rechenschaftsberichts ist es, die derzeitige und zukünftige Vermögens-, Finanz- und Ertragslage sowie die Zielorientierung der Gemeinde auf Basis von Kennzahlen darzustellen.

Für die Gestaltung des Rechenschaftsberichts, seinen Aufbau und Umfang sind keine besonderen Formen vorgegeben. Die gewählte Form soll in den folgenden Jahren beibehalten werden, damit der Vergleich mit dem jeweiligen Vorjahr erleichtert wird.

1.1 Haushaltssatzung 2020

Der Entwurf des Haushaltsplans 2020 der Stadt Schwalmstadt wurde in der Sitzung der Stadtverordnetenversammlung am 06.02.2020 eingebracht. Sie ist zusammen mit dem Haushaltsplan gem. § 97 Abs. 2 HGO in der Zeit vom 17.02.2020 bis 26.02.2020 öffentlich ausgelegt worden. Der Zeitraum der Auslegung wurde öffentlich bekannt gemacht. Die Beschlussfassung erfolgte in der Sitzung der Stadtverordnetenversammlung am 05.03.2020.

Mit Schreiben vom 13.03.2020 wurde bei der Finanzaufsicht die Genehmigung der Haushaltssatzung (§ 97 Abs. 4 HGO) beantragt. Die Genehmigung des Höchstbetrages für Kreditaufnahmen von 2.201.060,00 € und der Verpflichtungsermächtigungen von 9.560.000,00 € erfolgte am 10.06.2020. Die in der Haushaltssatzung 2020 festgesetzte Aufnahme von Liquiditätskrediten von 1.000.000,00 € wurde nicht genehmigt, da der gesetzliche Genehmigungstatbestand nicht erfüllt ist. Die bedarfsgerechte Festsetzung für den Höchstbetrag der Liquiditätskredite hat jede Kommune einer dokumentierten Liquiditätsplanung selbst zu entscheiden und die Liquiditätskredite sind grundsätzlich spätestens bis zum Ende des Haushaltsjahres zurückzuführen (§ 105 Abs. 1 Satz 3 HGO). Diese Regelung verfolgt in Zusammenhang mit

der Ablösung von Liquiditätskrediten im Rahmen der HESSENKASSE das Ziel, einen erneuten kontinuierlichen Aufbau von Liquiditätskrediten von vornherein auszuschließen. Die Inanspruchnahme von Liquiditätskrediten muss mit Blick auf die Einhaltung der Grundsätze einer geordneten Haushaltswirtschaft soweit wie möglich begrenzt werden.

Die öffentliche Bekanntmachung der Haushaltssatzung 2020 der Stadt Schwalmstadt mit Genehmigung der Aufsicht ist gem. § 97 Abs. 5 HGO erfolgt. Die Auslegung des Haushaltsplans 2020 erfolgte vom 22.06.2020 bis 01.07.2020.

Der Haushaltsplan 2020 weist ein Jahresergebnis (Überschuss) von 1.606.319 € und eine positive Veränderung des Zahlungsmittelbestandes um 793.576 € aus.

Die Einbringung des Entwurfs der I. Nachtragshaushaltssatzung mit I. Nachtragshaushaltsplan 2020 erfolgte aufgrund der CORONA Pandemie gem. § 51 a HGO in der Sitzung des Haupt- und Finanzausschusses am 12.11.2020. Eine öffentliche Auslegung des Entwurfes musste aufgrund der Änderung des § 97 HGO nicht mehr erfolgen. Die Beratung über die I. Nachtragshaushaltssatzung 2020 erfolgte ebenfalls gem. § 51 a HGO in der Sitzung des Haupt- und Finanzausschusses am 22.12.2020. Eine Beschlussfassung des I. Nachtrages 2020 erfolgte jedoch nicht.

Der Haushaltsplan 2020 weist daher weiterhin ein Jahresergebnis (Überschuss) von 1.606.319 € und eine positive Veränderung des Zahlungsmittelbestandes von 793.576 € aus.

1.2 Jahresabschluss 2020

Das Vermögen und die Schulden der Stadt Schwalmstadt wurden mit der Eröffnungsbilanz zum 01.01.2009 erstmals vollständig dargestellt.

Die Bilanz umfasst alle Vermögensgegenstände und Schulden der Stadt Schwalmstadt. Insbesondere sind dies die Grundstücke und Gebäude, das Infrastrukturvermögen, das bewegliche Sachanlagevermögen sowie Finanz- und Umlaufvermögen. Diesen werden kurz- und langfristige Verbindlichkeiten sowie Rückstellungen und Sonderposten gegenübergestellt. Aus der Differenz dieser Gegenüberstellung ergibt sich die Höhe des Eigenkapitals.

Der Jahresabschluss für das Haushaltsjahr 2020 baut auf dem Jahresabschluss 2019 auf.

Gemäß § 112 Abs. 9 HGO ist der Jahresabschluss innerhalb von vier Monaten nach Ablauf des Haushaltsjahres durch den Magistrat aufzustellen und nach § 114 HGO bis spätestens 31. Dezember des zweiten auf das Haushaltsjahr folgenden Jahres von der Stadtverordnetenversammlung festzustellen. Die Aufstellung des Jahresabschlusses 2020 erfolgte durch den Magistrat nach dem 30.04.2021; die gesetzlich vorgegebene Frist wurde damit nicht eingehalten.

Gemäß § 112 Abs. 1 HGO hat die Stadt Schwalmstadt zum Schluss eines jeden Jahres einen Jahresabschluss aufzustellen, in dem das Ergebnis der Haushaltswirtschaft des Haushaltsjahres nachzuweisen ist. Er muss unter Beachtung der Grundsätze ordnungsgemäßer Buchführung ein den tatsächlichen Verhältnissen entsprechendes Bild der Vermögens-, Ertrags- und Finanzlage der Stadt vermitteln.

Das geplante Jahresergebnis von 672.607,01 € (inkl. Haushaltsreste) verbesserte sich um 3.324.722,05 € auf 3.997.329,06 €.

Seit Frühjahr 2020 erzeugte die Corona-Pandemie vielfältige negative Auswirkungen auf das gesamtstaatliche Wirtschaftsgeschehen. Diese beeinträchtigten auch die Haushaltswirtschaft der hessischen Kommunen unterschiedlich stark. Insbesondere bei den Erträgen im Ergebnishaushalt, insbesondere bei der Gewerbesteuer, dem Einkommensteueranteil und der Vergnügungssteuer, und den damit korrespondierenden Einzahlungen sind längerfristig deutliche Ausfälle zu erwarten.

Beim Anteil an der Einkommensteuer im Haushaltsjahr 2020 war ein Minderertrag von 590.000 € zu verzeichnen.

Im Rechnungsjahr 2020 war ebenso die Entwicklung der Gewerbesteuer aufgrund der CORONA Pandemie rückläufig. Hier war ein Minderertrag von rd. 1.770.000,00 zu verzeichnen. Das Gewerbesteueraufkommen zum Ende des Jahres lag bei rd. 5.730.000,00 € (Sollstellung). Das IST-Aufkommen der Gewerbesteuer lag bei rd. 5.640.000,00 €. Durch die Mindereinzahlung verminderte sich ebenso die Gewerbesteuerumlage um rd. 171.000,00 € als geplant. Nach dem verabschiedeten Gesetz "Starke Heimat Hessen" wurde ab 2020 für die hessischen Kommunen eine neue Umlage bei der Gewerbesteuer eingeführt. Der Vervielfältiger für die Heimatumlage beträgt 21,75 Prozent. Im Haushalt 2020 waren hierfür 430.000 € eingeplant. Aufgrund der verminderten IST-Gewerbesteuer war auch hier ein Minderaufwand von rd. 107.000 € zu verzeichnen.

Im Finanzhaushalt weist der Jahresabschluss 2020 einen Finanzmittelbestand von 5.018.306,24 € aus. Aufgrund der vorgenannten Erläuterungen in Bezug auf die Auswirkungen der CORONA Pandemie und die Mindereinzahlungen ist eine Abnahme des Finanzmittelbestandes von 7.779.716,33 € um 2.761.410,09 € auf 5.018.306,24 € zu verzeichnen. Weiterhin wurden Maßnahmen, die bereits im Haushalt 2020 bzw. in früheren Jahren geplant und veranschlagt waren, nicht begonnen und daher als Haushaltsausgabereste im Jahresabschluss 2020 übertragen, wie z. B. Anschaffung STLF 20/25 Ziegenhain, Anschaffung TSF-W Ascherode, HLF 20 Ziegenhain, Fahrzeughalle Feuerwehrstützpunkt, Anschaffung GW Atemschutz, Feuerlöschteich Florshain, An- und Umbau IuKHalle zur Atemschutzwerkstatt, Einrichtung u. Verbesserung d. Kinderspielplätze, KIP Kita Wiegelsweg, Investitionszuschuss Europabad, Nichtschwimmerbecken Freibad, Baumaßnahmen Wasser- und Abwasserbereich, Erschließung Saure Wiesen West, Buswendeschleife Ärztezentrum Treysa, Nebenanlagen L3155 Knüllstraße Niedergrenzebach, Erschließung Baugebiet "Domäne Schafhof" 5. BA, Maßnahme "Gers" Umsetzung Wasserrechtsrahmenlinie, Grunderwerb Gewerbegebiet A49, Außengebietsverrohrung "Kühler Grund". Im Gegensatz zur Kameralistik wirken sich Übertragungen in der Doppik jedoch erst in den nächsten Jahresabschlüssen aus.

Weiterhin hat die Stadt Schwalmstadt am Programm "Hessenkasse" teilgenommen. Hierdurch hat die Stadt einen Betrag von 7.500.000,00 € für die Rückführung der Liquiditätskredite am 17.09.2018 erhalten. Die Hälfte dieses Betrages (3.750.000,00 €) muss die Stadt als Eigenbeitrag in gleichen Jahresraten in Höhe von 446.525,00 € ab 2019 zurückzahlen.

In 2020 betrug die Rückzahlung 293.550,00 €, da die Stadt für den Ausgleich der Rechnungsergebnisse 2009 - 2012 einen Zuschuss von 587.100 € erhalten hat, der mit 2019 von 446.525,00 € verrechnet wurde. Damit blieb für 2020 eine Rückzahlung von 305.950,00 €, die jedoch hälftig aufgrund von CORONA im Jahr 2020 erlassen wurde und in Jahresraten ab 2021 zurückgezahlt werden muss.

Der Höchstbetrag der Liquiditätskredite im Jahr 2020 wurde auf 1.000.000,00 € festgesetzt. Gemäß § 105 HGO kann die Gemeinde zur rechtzeitigen Leistung ihrer Auszahlungen Kassenkredite bis zu dem in der Haushaltssatzung festsetzten Höchstbetrag aufnehmen. Dies bedeutet, dass der in der Haushaltssatzung festgelegte Höchstbetrag lediglich einen Rahmen darstellt, bis zu dem die **Stadtkasse** Liquiditätskredite aufnehmen kann. Es bedeutet nicht, dass ständig ein Kredit in dieser Höhe aufgenommen wird. Es ist auch ausgeschlossen, dass Liquiditätskredite zur originären Finanzierung von Investitionen aufgenommen werden. Ein Liquiditätskredit dient lediglich dazu, den Verbindlichkeiten der **Stadt Schwalmstadt**, die sich aus dem beschlossenen Haushaltsplan ergeben, rechtzeitig nachzukommen. So sind viele Maßnahmen - insbesondere aus den Teilfinanzhaushalten - dadurch gekennzeichnet, dass erst die Auszahlungen geleistet werden müssen, bevor die Einzahlungen z. B. aus Erschließungsbeiträgen oder Landeszuschüssen eingehen. Zur Überbrückung dieser Zeiträume dient der Liquiditätskredit. Die Inanspruchnahme von Liquiditätskrediten muss mit Blick auf die Einhaltung der Grundsätze einer geordneten Haushaltswirtschaft und der Einführung des Gesetzes zur Sicherstellung der finanziellen Leistungsfähigkeit der hessischen Kommunen bei liquiditätswirksamen Vorgängen und zur Förderung von Investitionen (HessenkasseG) vom 25.04.2018 soweit wie möglich begrenzt werden. **Daher hat die Aufsichtsbehörde die Genehmigung des Liquiditätskredites in Höhe von 1.000.000,00 € als nicht genehmigungsfähig eingestuft und keine Genehmigung hierfür erteilt.**

Im Jahr 2020 wurden keine Liquiditätskredite in Anspruch genommen.

2 Ablauf des Haushaltsjahres

2.1 Ergebnisentwicklung

Der Jahresabschluss 2020 weist in der Ergebnisrechnung ein Jahresergebnis (Fehlbetrag) in Höhe von 3.997.329,06 Euro aus. Im Vergleich zum Ergebnis des Haushaltsplanes 2020 in Höhe von 672.607 Euro (Überschuss) beträgt die Veränderung 3.324.722,05 Euro.

Das Jahresergebnis berechnet sich aus folgenden Ergebnisteilen:

Verwaltungsergebnis
+ Ergebnis der Finanzierungstätigkeit (Finanzergebnis)
= Ergebnis der ordentlichen Tätigkeit (Ordentliches Ergebnis)
+ Ergebnis der außerordentlichen Tätigkeit (Außerordentliches Ergebnis)

= Jahresergebnis

2.1.1 Ergebnislage

Verkürzte Ergebnisrechnung

Nachfolgend wird das Jahresergebnis 2020 im Vergleich zum Ergebnis des Vorjahres sowie im Vergleich zur Haushaltsplanung 2020 dargestellt:

Ergebnis im Vergleich

	Ist-Wert 2019	Planwert 2020 inkl. HHReste	Ist-Wert 2020	Abweichung 2020	Abweichung 2020 %
Ordentliche Erträge	49.274.383,51	49.558.454,00	48.354.903,99	-1.203.550,01 ↘	-2,43 ↘
Ordentliche Aufwendungen	43.091.685,51	46.813.036,99	42.678.463,17	-4.134.573,82 ↘	-8,83 ↘
Verwaltungsergebnis	**6.182.698,00**	**2.745.417,01**	**5.676.440,82**	**2.931.023,81** ↗	**106,76** ↗
Finanzerträge	103.701,03	105.290,00	136.868,04	31.578,04 ↗	29,99 ↗
Zinsen und sonstige Aufwendungen	2.256.492,20	2.178.100,00	2.006.215,60	-171.884,40 ↘	-7,89 ↘
Finanzergebnis	**-2.152.791,17**	**-2.072.810,00**	**-1.869.347,56**	**203.462,44** ↗	**9,82** ↗
Ordentliches Ergebnis	**4.029.906,83**	**672.607,01**	**3.807.093,26**	**3.134.486,25** ↗	**466,02** ↗
Außerordentliche Erträge	1.016.344,67	0,00	330.276,20	330.276,20 ↗	-- ↗
Außerordentliche Aufwendungen	153.924,45	0,00	140.040,40	140.040,40 ↗	-- ↗
Außerordentliches Ergebnis	**862.420,22**	**0,00**	**190.235,80**	**190.235,80** ↗	**--** ↗
Jahresergebnis	**4.892.327,05**	**672.607,01**	**3.997.329,06**	**3.324.722,05** ↗	**494,30** ↗

Verwaltungsergebnis

Das Verwaltungsergebnis zeigt an, ob die ordentlichen Aufwendungen durch die ordentlichen Erträge gedeckt werden können oder ob bereits aus der laufenden Aufgabenwahrnehmung der Verwaltung Defizite entstehen. Die Finanzierungstätigkeit (Finanzerträge und Finanzaufwendungen wie z.B. Zinsen) bleibt bei dieser Betrachtung zunächst außen vor.

Langfristig gesehen ist ein positives Verwaltungsergebnis zwingend notwendig, um eine Überschuldung zu verhindern.

Das Verwaltungsergebnis schließt in Höhe von 5.676.440,82 Euro ab. Im Vergleich zum Ergebnis des Vorjahres beträgt die Veränderung -506.257,18 Euro. Gegenüber dem geplanten Verwaltungsergebnis ergibt sich eine Abweichung in Höhe von 2.931.023,81 Euro.

Finanzergebnis
Neben dem Verwaltungsergebnis steht das Finanzergebnis in Höhe von -1.869.347,56 Euro. Das Finanzergebnis hat sich gegenüber dem Vorjahresergebnis um 283.443,61 Euro und gegenüber dem Haushaltsplan um 203.462,44 Euro verändert.

Ordentliches Ergebnis
Verwaltungsergebnis und Finanzergebnis ergeben das Ordentliche Ergebnis, was mit 3.807.093,26 Euro abschließt und vom Vorjahresergebnis um -222.813,57 Euro abweicht.

Gegenüber dem Haushaltsplan beträgt die Abweichung 3.134.486,25 Euro.

Jahresergebnis
Neben dem ordentlichen Ergebnis fließt das außerordentliche Ergebnis in Höhe von 190.235,80 Euro in das Jahresergebnis ein.

Das Jahresergebnis 2020 beträgt somit 3.997.329,06 Euro und verändert sich zum Vorjahresergebnis um -894.997,99 Euro. Gegenüber dem geplanten Jahresergebnis in Höhe von 672.607 Euro ergibt sich eine Abweichung in Höhe von 3.324.722,05 Euro.

Nachfolgend sind die Entwicklungen der Ertrags- und Aufwandspositionen näher erläutert.

2.1.2 Entwicklung der Ertragspositionen

Zusammensetzung der Kernfinanzierungsmasse
In der nachfolgenden Grafik wird der prozentuale Anteil der einzelnen Steuerarten bzw. der Schlüsselzuweisungen an der Kernfinanzierungsmasse des Haushaltes abgebildet. Die Kernfinanzierungsmasse ist die Summe aus Steuern und steuerähnlichen Abgaben sowie Schlüsselzuweisungen. Durch die jeweiligen Anteile wird erkennbar, welche Bedeutung die einzelnen Ertragsarten haben.

Grundsätzlich sollte der Anteil der Real- und Gemeinschaftssteuern am Kernertrag des Haushaltes hoch und der aus Schlüsselzuweisungen niedrig sein, weil ansonsten eine hohe Abhängigkeit von Mitteln aus dem Finanzausgleich besteht.

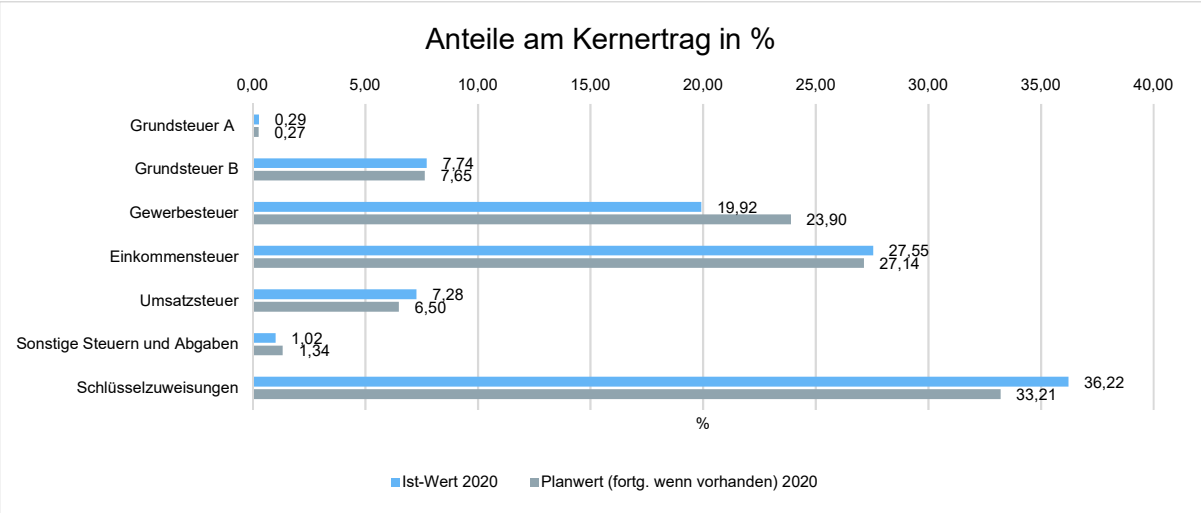

Entwicklung der einzelnen Ertragsarten im Überblick
Die folgende Tabelle zeigt die Entwicklung der einzelnen Ertragsarten und die Abweichungen zum Vorjahresergebnis sowie zu den Planwerten.

Ertragsarten im Überblick

	Ist-Wert 2019	Planwert 2020	Ist-Wert 2020	Abweichung 2020	Abweichung 2020 %
Privatrechtliche Leistungsentgelte	326.158,71	303.407,00	217.821,12	-85.585,88 ↘	-28,21 ↘
Öffentlich-rechtliche Leistungsentgelte	10.767.986,96	10.945.667,00	10.478.064,56	-467.602,44 ↘	-4,27 ↘
Kostenersatzleistungen und -erstattungen	504.002,04	375.893,00	759.577,06	383.684,06 ↗	102,07 ↗
Bestandsveränderungen und aktivierte Eigenleistungen	47.602,17	1.500,00	118.763,81	117.263,81 ↗	7.817,59 ↗
Steuern und steuerähnliche Erträge einschl. Erträge aus gesetzl. Umlagen	20.097.377,33	20.962.000,00	18.352.299,12	-2.609.700,88 ↘	-12,45 ↘
Erträge aus Transferleistungen	543.832,19	544.000,00	543.832,19	-167,81 →	-0,03 →
Zuweisungen und Zuschüsse für laufende Zwecke und allgemeine Umlagen	12.719.171,86	12.310.396,00	14.474.588,09	2.164.192,09 ↗	17,58 ↗
Auflösung von Sonderposten aus Inv.zuweisungen,-zuschüssen & -beiträgen	3.000.653,85	3.276.572,00	2.840.354,22	-436.217,78 ↘	-13,31 ↘
Sonstige ordentliche Erträge	1.267.598,40	839.019,00	569.603,82	-269.415,18 ↘	-32,11 ↘
Ordentliche Erträge	**49.274.383,51**	**49.558.454,00**	**48.354.903,99**	**-1.203.550,01** ↘	**-2,43** ↘
Finanzerträge	103.701,03	105.290,00	136.868,04	31.578,04 ↗	29,99 ↗
Außerordentliche Erträge	1.016.344,67	0,00	330.276,20	330.276,20 ↗	-- ↗
Summe	**50.394.429,21**	**49.663.744,00**	**48.822.048,23**	**-841.695,77** ↘	**-1,69** ↘

Die Erträge insgesamt weichen um -1.572.380,98 Euro vom Vorjahresergebnis und um -841.695,77 Euro von der Haushaltsplanung ab.

Bei den ordentlichen Erträgen (ohne Finanzertrag) ergibt sich eine Veränderung gegenüber dem Vorjahreswert in Höhe von -919.479,52 Euro. Gegenüber dem Haushaltsplan beträgt die Veränderung -1.203.550,01 Euro.

Plan-Ist-Vergleich Ergebnisrechnung - Erträge

Nachfolgend werden die wesentlichen Abweichungen der Erträge erläutert.

		Ansatz 2020	Ergebnis 2020	Differenz
1	**Privatrechtliche Leistungsentgelte**	**303.407 €**	**217.821,12 €**	**-85.585,88 €**

In diesem Bereich ergaben sich u. a. Mehrerträge beim Holzverkauf. Alle anderen geplanten Erträge konnten fast wie geplant erreicht werden. Wesentliche Mindererträge gab es bei den Eintrittsgeldern, Standgeldern und sonstigen Umsatzerlösen, da die Veranstaltungen aufgrund der CORONA-Pandemie wie geplant nicht stattfinden konnten und daher keine Einnahmen erzielt werden konnten.

		Ansatz 2020	Ergebnis 2020	Differenz
2	**Öffentlich-rechtliche Leistungsentgelte**	**10.945.667 €**	**10.478.064,56 €**	**-467.602,44 €**

Öffentlich-rechtliche Leistungsentgelte in Höhe von 10.478.064,56 € liegen mit -467.602,44 € unter dem Planansatz. Dies ist im Wesentlichen bedingt durch die Veranschlagung der Bestattungsgebühren, die teilweise nur zu 1/30 im Ergebnis des jeweiligen Haushaltsjahres erscheinen.

Die Erlöse aus Wassergebühren verminderten sich um rd. 29.000,00 € und die Kanalbenutzungsgebühren verminderten sich um rd. 60.000,00 €.

Weitere Mindererträge waren bei den Kindergartenbeiträgen von rd. 106.000 €, bei den öffentlich-rechtlichen Leistungsentgelten von rd. 50.000 € zu verzeichnen.

		Ansatz 2020	Ergebnis 2020	Differenz
3	**Kostenersatzleistungen und -erstattungen**	**375.893 €**	**759.577,06** €	**383.684,06** €

Vereinnahmte Kostenersatzleistungen und -erstattungen in Höhe von 759.577,06 € liegen mit 383.684,06 € über dem Planansatz. Im Wesentlichen handelt es sich um Kostenerstattungen von Gemeinden im Rahmen der Interkommunalen Zusammenarbeit (für Abrechnung LOGA von den Gemeinden Willingshausen und Neustadt, Kassengeschäfte für die Gemeinde Schrecksbach), Mehrerträgen für Kostenausgleich von Wohnsitzgemeinden. Weiterhin erfolgen in diesem Bereich Kostenerstattungen der Krankenkassen im Rahmen des Mutterschutzes, die im Jahr 2020 mit rd. 95.000 € zu Buche schlagen. Weitere Kostenerstattungen konnten wir aufgrund einer Entschädigungszahlung in Höhe von 163.980,00 € für den Bau der A49 VKE 20 Neuental - Schwalmstadt für eine Fläche von rd. 27.000 m² Mischwald inkl. Bodenverkehrswertminderung verzeichnen sowie eine Kostenerstattung von rd. 25.000 € für Personalausfälle wegen Quarantäne aufgrund CORONA.

		Ansatz 2020	Ergebnis 2020	Differenz
4	**Bestandsveränderungen**	**1.500 €**	**118.763,81 €**	**117.263,81 €**

Hierbei handelt es sich um aktivierte Eigenleistungen des Bauhofes und der Bauverwaltung für Investitionsmaßnahmen (z. B. Umbau IUK Halle zur Atemschutzwerkstatt; Spielplätze Kindergarten Bleichwiese, Parkwäldchen; Anbau Kita Wiegelsweg; KIP Heizung Steinweg; Zaunanlage Freibad; Erschließung Saure Wiesen West; Knüllstraße u. a.).

		Ansatz 2020	Ergebnis 2020	Differenz
5	**Steuern und steuerähnliche Erträge**	**20.962.000** €	**18.352.299,12** €	**-2.609.700,88** €

Die Erträge aus Steuern und steuerähnlichen Umlagen in Höhe von 18.352.299,12 € liegen mit -2.609.700,88 € unter dem Planansatz. Im Wesentlichen handelt es sich hier um Mindererträge beim Gemeindeanteil an der Einkommensteuer von rd. 590.000 € sowie der Spielapparatesteuer von rd. 125.000 €. Die Gewerbesteuer verzeichnete einen Minderertrag von rd. 1.770.000,00 €. Der Minderertrag bei der Gewerbesteuer konnte teilweise, nämlich in Höhe von 1.360.944,00 €, durch eine Gewerbesteuerkompensationszahlung vom Land aufgefangen werden. Dieser Ertrag wird bei Pos. 7 nachgewiesen.

		Ansatz 2020	Ergebnis 2020	Differenz
6	**Erträge aus Transferleistungen**	**544.000** €	**543.832,19** €	**-167,81** €

Hierbei handelt es sich um die Ausgleichsleistungen Familienleistungsausgleich nach dem Familienleistungsgesetz.

		Ansatz 2020	Ergebnis 2020	Differenz
7	**Erträge aus Zuweisungen und Zuschüssen für laufende Zwecke und allg. Umlagen**	**12.310.396** €	**14.474.588,09** €	**2.164.192,09** €

Die Erträge aus Zuweisungen und Zuschüsse für laufende Zwecke und allgemeine Umlagen von 14.474.588,09 € liegen mit 2.164.192,09 € über dem Planansatz, im Wesentlichen bedingt durch erhöhte Zuweisungen im Bereich der Kindertagesstätten von rd. 614.000,00 €. Weiterhin wird hier die Gewerbesteuerkompensationszahlung des Landes in Höhe von 1.360.944 € nachgewiesen.

		Ansatz 2020	Ergebnis 2020	Differenz
8	**Erträge aus der Auflösung von Sonderposten**	**3.276.572** €	**2.840.354,22** €	**-436.217,78** €

Die Erträge aus der Auflösung von Sonderposten von 2.840.354,22 € liegen mit -436.217,78 € unter dem Planansatz. Dies ist jedoch bedingt durch die Veranschlagung im Haushalt 2020. Aufgrund der nunmehr tatsächlich vorliegenden Zahlen bis 2020 errechnet sich dieser Betrag.

Erläuterungen zu den Sonderposten für die Gebührenausgleichsrücklage im Bereich Wasser und Abwasser sind unter dem Bereich der Sonderposten auf Seite 39 zu finden.

		Ansatz 2020	Ergebnis 2020	Differenz
9	**Sonstige ordentliche Erträge**	**839.019** €	**569.603,82** €	**-269.415,18** €

Die sonstigen ordentlichen Erträge von 569.603,82 € liegen mit -269.415,18 € unter dem Planansatz. Geplant waren aufgrund des Gutachtens der KVK Erträge aus der Auflösung von Pensions- und Beihilferückstellungen in Höhe von 271.749,00 €, die jedoch nach Berechnung der KVK für den Jahresabschluss 2020 nicht eingetreten sind. Weiterhin ist hier ein Minderertrag bei der Konzessionsabgabe von 24.000 € zu verzeichnen.

		Ansatz 2020	Ergebnis 2020	Differenz
10	**Summe der ordentlichen Erträge**	**49.558.454** €	**48.354.903,99** €	**-1.203.550,01 €**

Die Summe der ordentlichen Erträge in Höhe von 48.354.903,99 € liegt mit -1.203.550,01 € aufgrund der vg. Erläuterungen unter dem Planansatz.

		Ansatz 2020	Ergebnis 2020	Differenz
11	**Finanzerträge**	**105.290** €	**136.868,04** €	**31.578,04** €

Finanzerträge wurden in Höhe von 136.868,04 € erwirtschaftet. Davon entfallen u. a. auf Mahngebühren und Säumniszuschläge rd. 54.000 € und Verzinsung von Steuererstattungen rd. 51.000 €.

		Ansatz 2020	Ergebnis 2020	Differenz
12	**Außerordentliche Erträge**	**0 €**	**330.276,20 €**	**330.276,20 €**

Außerordentliche Erträge wurden in Höhe von 330.2076,20 € erzielt und sind im Wesentlichen begründet durch den Verkauf von verschiedenen Grundstücken über Buchwert im Baugebiet "An der Domäne Schafhof" und 3 Objekten in der ehemaligen Harthbergkaserne sowie verschiedenen periodenfremden Erträgen (z. B. Mietnebenkostenabrechnungen/Stromabrechnungen aus Vorjahren u. a.).

		Ansatz 2020	Ergebnis 2020	Differenz
13	**Gesamtsumme Erträge**	**49.663.744 €**	**48.822.048,23 €**	**-841.695,77 €**

Die Summe der Erträge in Höhe von 48.822.048,23 € liegt mit -841.695,77 € aufgrund der vg. Erläuterungen unter dem Planansatz.

Steuern und ähnliche Abgaben
Aus der nachfolgenden Tabelle ist die Entwicklung der Erträge aus Steuern und ähnlichen Abgaben sowie gesetzlichen Umlagen erkennbar:

Steuern und ähnliche Abgaben

	Ergebnis 2019	Plan 2020	Ergebnis 2020	Abweichung 2020	Abweichung 2020 %
Grundsteuer A	85.591,47	85.000	82.184,76	-2.815,24 ↘	-3,31 ↘
Grundsteuer B	2.274.156,85	2.400.000	2.226.337,58	-173.662,42 ↘	-7,24 ↘
Gewerbesteuer	7.093.126,27	7.500.000	5.730.177,89	-1.769.822,11 ↘	-23,60 ↘
Anteil Einkommens-steuer	8.316.691,51	8.517.000	7.926.574,71	-590.425,29 ↘	-6,93 ↘
Anteil Umsatzsteuer	1.901.802,18	2.040.000	2.094.269,31	54.269,31 ↗	2,66 ↗
Vergnügungssteuer	348.571,05	340.000	214.726,62	-125.273,38 ↘	-36,85 ↘
Hundesteuer	77.438,00	80.000	78.028,25	-1.971,75 ↘	-2,46 ↘
Summe	**20.097.377,33**	**20.962.000**	**18.352.299,12**	**-2.609.700,88 ↘**	**-12,45 ↘**

Die Grafik zeigt die Abweichungen vom Planansatz in Euro:

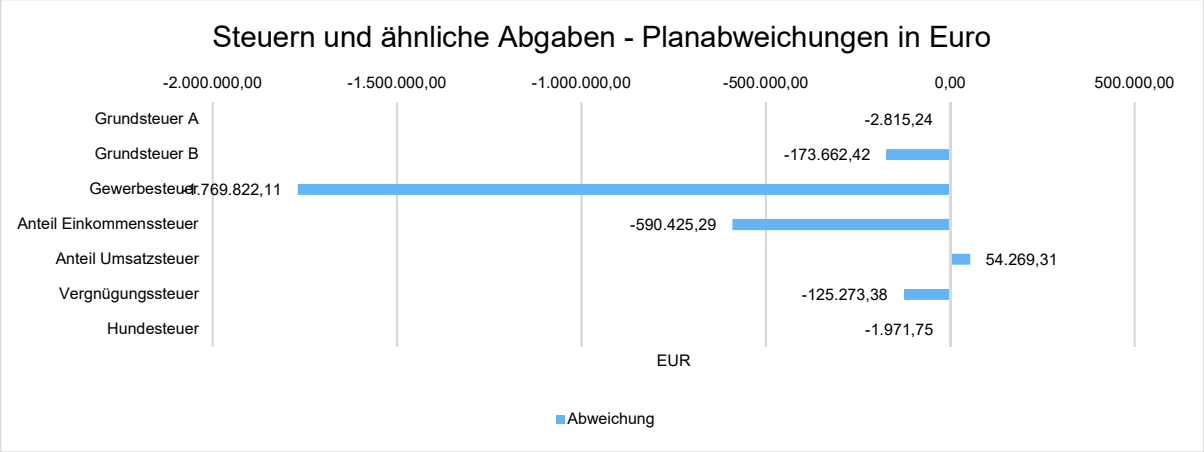

Zuwendungen und Umlagen
Zuwendungen und allgemeine Umlagen sind neben den Steuern eine weitere wichtige Säule der kommunalen Ertragsseite. Dies gilt insbesondere für die Schlüsselzuweisungen im Zuge des kommunalen Finanzausgleichs.

Gegenüber dem Vorjahresergebnis haben sich die Erträge aus Zuwendungen und Umlagen um 1.755.416,23 Euro verändert. Die Abweichung vom Planansatz beträgt insgesamt 2.164.192,09 Euro.

Die Entwicklung im Einzelnen ist in der nachfolgenden Tabelle abgebildet:

Zuwendungen und Umlagen

	Ergebnis 2019	Plan 2020	Ergebnis 2020	Abweichung 2020	Abweichung 2020 %
Schlüsselzuweisungen	10.704.842,00	10.422.340	10.420.111,00	-2.229,00 →	-0,02 →
Zuweisungen und Zuschüsse für laufende Zwecke	1.998.089,23	1.887.606	2.681.114,24	793.508,24 ↗	42,04 ↗
Sonstige Zuweisungen und Zuschüsse	15.800,00	0	1.372.944,00	1.372.944,00 ↗	-- ↗
Schuldendiensthilfen	440,63	450	418,85	-31,15 ↘	-6,92 ↘
Erträge aus Zuweisungen und Zuschüssen für laufende Zwecke und allgemeine Umlagen	**12.719.171,86**	**12.310.396**	**14.474.588,09**	**2.164.192,09 ↗**	**17,58 ↗**

In den sonstigen Zuweisungen und Zuschüssen von 1.372.944 € ist die Gewerbesteuerkompensationszahlung des Landes für ausgebliebene Gewerbesteuer in Höhe von 1.360.944,00 € aufgrund der CORONA Pandemie enthalten.

Die Veränderungen zum Planansatz im Einzelnen:

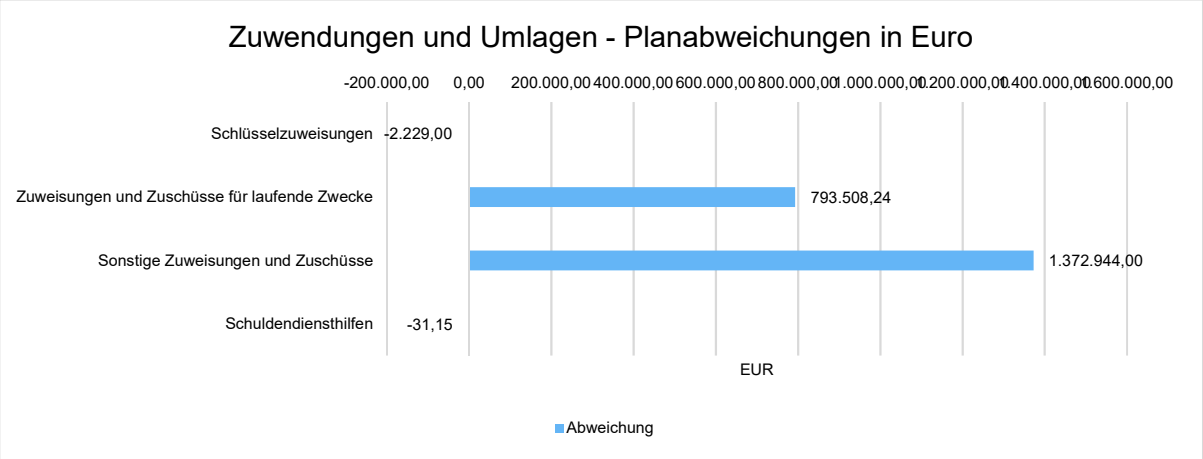

Sonstige Ertragsarten
Die Entwicklung der sonstigen Ertragsarten im Vergleich zum Vorjahresergebnis sowie zum Haushaltsplan sind nachfolgend abgebildet:

Sonstige Ertragsarten

	Ist-Wert 2019	Plan 2020	Ist-Wert 2020	Abweichung 2020	Abweichung 2020 %
Privatrechtliche Leistungsentgelte	326.158,71	303.407,00	217.821,12	-85.585,88 ↘	-28,21 ↘
Öffentlich-rechtliche Leistungsentgelte	10.767.986,96	10.945.667,00	10.478.064,56	-467.602,44 ↘	-4,27 ↘
Kostenersatzleistungen und -erstattungen	504.002,04	375.893,00	759.577,06	383.684,06 ↗	102,07 ↗
Bestandsveränderungen und aktivierte Eigenleistungen	47.602,17	1.500,00	118.763,81	117.263,81 ↗	7.817,59 ↗
Erträge aus Transferleistungen / Familienleistungsausgleich	543.832,19	544.000,00	543.832,19	-167,81 →	-0,03 →
Sonstige ordentliche Erträge	1.267.598,40	839.019,00	569.603,82	-269.415,18 ↘	-32,11 ↘
Finanzerträge	103.701,03	105.290,00	136.868,04	31.578,04 ↗	29,99 ↗
Außerordentliche Erträge	1.016.344,67	0,00	330.276,20	330.276,20 ↗	-- ↗
Summe sonstige Ertragsarten	**14.577.226,17**	**13.114.776,00**	**13.154.806,80**	**40.030,80** →	**0,31** →

In der folgenden Grafik werden die Abweichungen zum Planansatz im Einzelnen dargestellt:

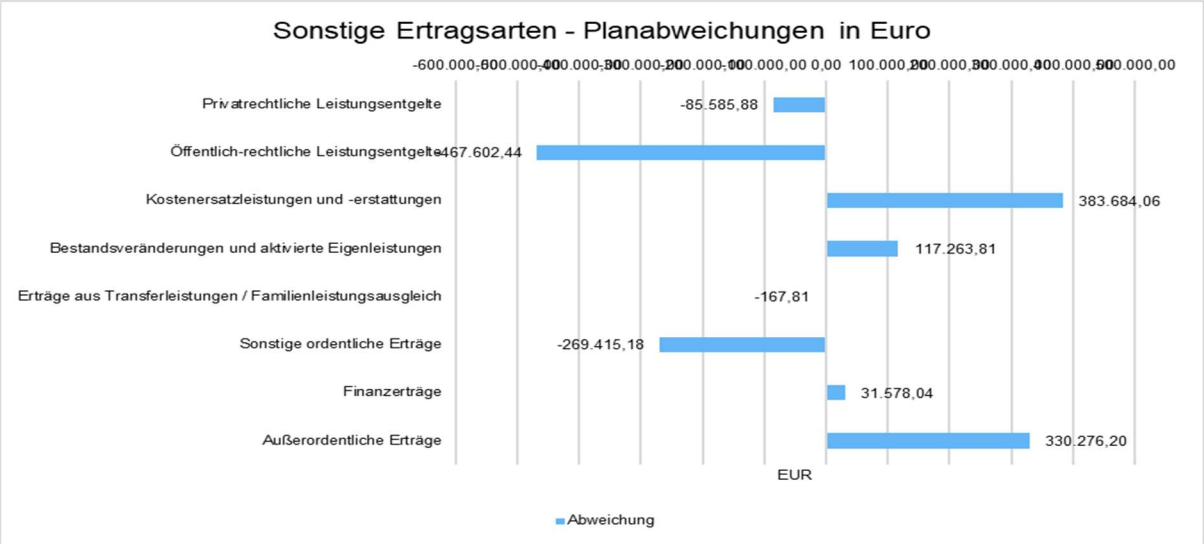

2.1.3 Entwicklung der Aufwandspositionen

Die folgende Tabelle zeigt die einzelnen Aufwandsarten und deren Abweichung zum Vorjahresergebnis sowie zum Planansatz:

Aufwandsarten im Überblick

	Ergebnis 2019 inkl. HHReste	Plan 2020 inkl. HHReste	Ergebnis 2020 inkl. HHReste	Abweichung 2020	Abweichung 2020 %
Personalaufwendungen	11.438.675,11	12.566.169	11.917.203,77	-648.965,23 ↘	-5,16 ↘
Versorgungsaufwendungen	1.858.589,11	1.878.786	1.809.843,98	-68.942,02 ↘	-3,67 ↘
Aufwendungen für Sach- und Dienstleistungen	7.168.063,84	8.794.658	6.790.680,90	-2.003.976,93 ↘	-22,79 ↘
Abschreibungen	6.081.799,05	5.644.840	5.866.444,70	221.604,72 ↗	3,93 ↗
Aufw. für Zuweisungen und Zuschüsse sowie besondere Finanzaufw.	2.345.650,29	2.848.039	2.631.127,20	-216.911,87 ↘	-7,62 ↘
Steueraufw. einschl. Aufw. aus gesetzl. Umlageverpflichtungen	14.064.022,15	14.947.291	13.548.543,96	-1.398.747,04 ↘	-9,36 ↘
Transferaufwendungen	4.167,00	4.167	4.167,00	0,00 →	0,00 →
Sonstige ordentliche Aufwendungen	130.718,96	129.087	110.451,55	-18.635,45 ↘	-14,44 ↘
Ordentliche Aufwendungen	**43.091.685,51**	**46.813.037**	**42.678.463,17**	**-4.134.573,82** ↘	**-8,83** ↘
Zinsen und ähnliche Aufwendungen	2.256.492,20	2.178.100	2.006.215,60	-171.884,40 ↘	-7,89 ↘
Außerordentliche Aufwendungen	153.924,45	0	140.040,40	140.040,40 ↗	-- ↗
Summe	**45.502.102,16**	**48.991.137**	**44.824.719,17**	**-4.166.417,82** ↘	**-8,50** ↘

Die Grafik veranschaulicht die Abweichungen der einzelnen Aufwandsarten vom Planansatz:

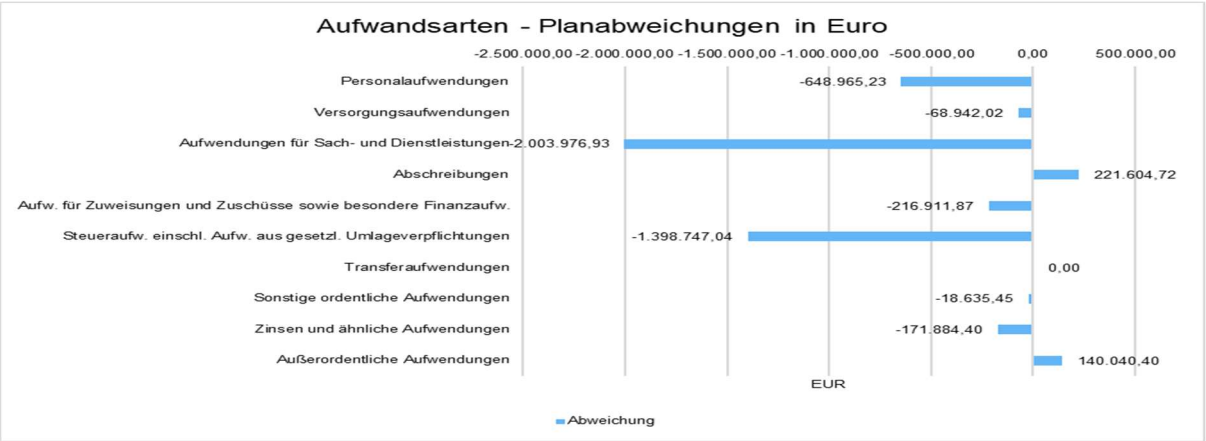

Die Gesamtaufwendungen verändern sich gegenüber dem Vorjahresergebnis um -677.382,99 Euro. Die Abweichung zum Haushaltsansatz beträgt -4.166.417,82 Euro.

Die ordentlichen Aufwendungen (ohne Finanzaufwendungen) weichen gegenüber dem Vorjahresergebnis um -413.222,34 Euro ab. Gegenüber dem Haushaltsplan beträgt die Abweichung der ordentlichen Aufwendungen -4.134.573,82 Euro.

Plan-Ist-Vergleich Ergebnisrechnung - Aufwand

Nachfolgend werden die wesentlichen Abweichungen der Erträge erläutert.

		Ansatz 2020	Ergebnis 2020	Differenz
1	**Personalaufwendungen**	**12.566.169 €**	**11.917.203,77 €**	**-648.965,23 €**

Die Personalaufwendungen fallen um ca. 5,16 % niedriger aus als zunächst geplant. Dies begründet sich mit nicht planbaren Ereignissen im Laufe des Kalenderjahres (z. B. Langzeiterkrankungen, Nichtbesetzung von Stellen in den Bereichen Kita Wiegelsweg, Stadtjugendpflege, Hilfspolizei).

		Ansatz 2020	Ergebnis 2020	Differenz
2	**Versorgungsaufwendungen**	**1.878.786 €**	**1.809.843,98 €**	**-68.942,02 €**

Die Versorgungsaufwendungen sind gegenüber der Planung um ca. 69.000 € geringer ausgefallen. Maßgeblich hierfür sind zunächst die zuvor beschriebenen niedriger ausgefallenen Personalaufwendungen, womit auch gleichzeitig ein Minderaufwand bei der ZVK zu verzeichnen ist. Außerdem ist der kalkulierte Aufwand für Beihilfeleistungen niedriger ausgefallen.

		Ansatz 2020 inkl. HHReste	Ergebnis 2020 inkl. HHReste	Differenz
3	**Aufwendungen für Sach- und Dienstleistungen**	**8.794.658 €**	**6.790.680,99 €**	**-2.003.976,93 €**

Die Aufwendungen für Sach- und Dienstleistungen von 6.790.680,99 € liegen mit -2.003.976,93 € unter dem Planansatz. Hierbei ist jedoch zu berücksichtigen, dass hiervon ein Haushaltsausgaberest in Höhe von 943.470,07 € gebildet wurde, der in das Jahr 2021 übertragen wurde.

		Ansatz 2020	Ergebnis 2020	Differenz
4	**Abschreibungen**	**5.644.840 €**	**5.866.444,72 €**	**221.604,72 €**

Da im Haushalt 2020 noch nicht die endgültig feststehenden Beträge veranschlagt waren sowie den Aktivierungen im Jahr 2020 ergibt sich diese Veränderung. Demgegenüber stehen die Auflösungsbeträge aus Sonderposten in Höhe von 2.840.354,22 €.

		Ansatz 2020 inkl. HHReste	Ergebnis 2020 inkl. HHReste	Differenz
5	**Aufwendungen für Zuweisungen und Zuschüsse**	**2.848.039 €**	**2.631.127,20 €**	**-216.911,87 €**

Die Aufwendungen für Zuweisungen und Zuschüsse sowie besondere Finanz- und Steueraufwendungen von 2.631.127,20 € liegen mit -216.911,87 € unter dem Planansatz. Jedoch ist auch hier zu berücksichtigen, dass Haushaltsausgabereste in Höhe von 37.356,55 € in das Jahr 2021 übertragen wurden (u. a. Leerstandsförderung, Zuschüsse an Vereine für Unterhaltungsarbeiten). Weiterhin ist hier ein Minderaufwand von rd. 48.000 € für Zahlungen an den Kreis für die Zulassungsstelle zu verzeichnen.

		Ansatz 2020	Ergebnis 2020	Differenz
6	**Steueraufwendungen**	**14.947.291 €**	**13.548.543,96 €**	**-1.398.747,04 €**

Die Steueraufwendungen einschließlich der Aufwendungen für die gesetzlichen Umlageverpflichtungen von 13.548.543,96 € liegen mit -1.398.747,04 € unter dem Planansatz. Auch im Jahr 2020 mussten erneut Rückstellungen für die Kreis- und Schulumlage von 984.600 € gebildet werden, die sich in den Jahren 2021 und 2022 jedoch wieder positiv auf das Ergebnis auswirken werden.

Ein Teil der gebildeten Rückstellungen aus 2018 und 2019 wurden wie folgt in Anspruch genommen und verbessern so das Ergebnis im Jahr 2020

Inanspruchnahme Rückstellung Kreisumlage	1.274.300 €
Inanspruchnahme Rückstellung Schulumlage	793.700 €
Insgesamt	**2.068.000 €**

		Ansatz 2020	Ergebnis 2020	Differenz
7	**Transferaufwendungen**	**4.167 €**	**4.167,00 €**	**0 €**

Hierbei handelt es sich um die ausgezahlten Beträge aus dem Dr. Rose Fonds.

		Ansatz 2020	Ergebnis 2020	Differenz
8	**Sonstige ordentliche Aufwendungen**	**129.087 €**	**110.451,55 €**	**-18.635,45 €**

Unter dieser Position werden die zu zahlende Grundsteuer sowie die Kfz-Steuer verbucht. Weiterhin sind durch die Wiedereingliederung der Stadtwerke Gewerbesteuer und Körperschaftssteuer in diesem Bereich zu zahlen.

		Ansatz 2020	Ergebnis 2020 inkl. HHReste	Differenz
9	**Summe der ordentlichen Aufwendungen**	**46.813.037 €**	**42.678.463,17 €**	**-4.134.573,82 €**

Die Summe der ordentlichen Aufwendungen liegt mit -4.134.573,82 € aufgrund der vg. Erläuterungen unter dem Planansatz.

		Ansatz 2020	Ergebnis 2020	Differenz
10	**Zinsen und andere Finanzaufwendungen**	**2.178.100 €**	**2.006.215,60 €**	**-171.884,40 €**

Die Finanzaufwendungen von 2.006.215,60 € liegen mit -171.884,40 € unter dem Planansatz. Im Bereich Zinsen für den Kreditmarkt ergab sich ein Minderaufwand von rd. 124.000 €, u. a. bedingt durch Zinssatzverlängerungen bzw. Neuaufnahmen zu günstigeren Konditionen.

		Ansatz 2020	Ergebnis 2020	Differenz
11	**Außerordentliche Aufwendungen**	**0 €**	**140.040,40 €**	**140.040,40 €**

Hierbei handelt es sich im Wesentlichen um periodenfremde Aufwendungen (u. a. Nebenkostenabrechnungen aus 2019, die die Stadt zu zahlen hat).

		Ansatz 2020 inkl. HHReste	Ergebnis 2020 inkl. HHReste	Differenz
12	**Gesamtsumme Aufwendungen**	**48.991.137 €**	**44.824.719,17 €**	**-4.166.417,82 €**

Personal- und Versorgungsaufwand

Die Personal- und Versorgungsaufwendungen werden im Folgenden nach einzelnen Positionen abgebildet, um die Veränderungen gegenüber dem Vorjahresergebnis und die Abweichungen von den Haushaltsansätzen differenziert beurteilen zu können:

Personal- und Versorgungsaufwand

	Ergebnis 2019	Plan 2020	Ergebnis 2020	Abweichung 2020	Abweichung 2020 %
Entgelte Arbeitnehmer	8.816.672,76	9.731.878	9.223.039,53	-508.838,47 ↘	-5,23 ↘
Bezüge Beamte	756.407,90	800.000	797.370,67	-2.629,33 →	-0,33 →
Soziale Abgaben,Altersvers.&Unterstützung-Aktive	1.841.089,50	2.015.091	1.872.378,28	-142.712,72 ↘	-7,08 ↘

	Ergebnis 2019	Plan 2020	Ergebnis 2020	Abweichung 2020	Abweichung 2020 %
Sonstige Personalaufwendungen	24.504,95	19.200	24.415,29	5.215,29 ↗	27,16 ↗
Summe Personalaufwendungen	**11.438.675,11**	**12.566.169**	**11.917.203,77**	**-648.965,23 ↘**	**-5,16 ↘**
Versorgungsaufwendungen	**1.858.589,11**	**1.878.786**	**1.809.843,98**	**-68.942,02 ↘**	**-3,67 ↘**

Die Grafik zeigt die Abweichungen gegenüber den Planansätzen:

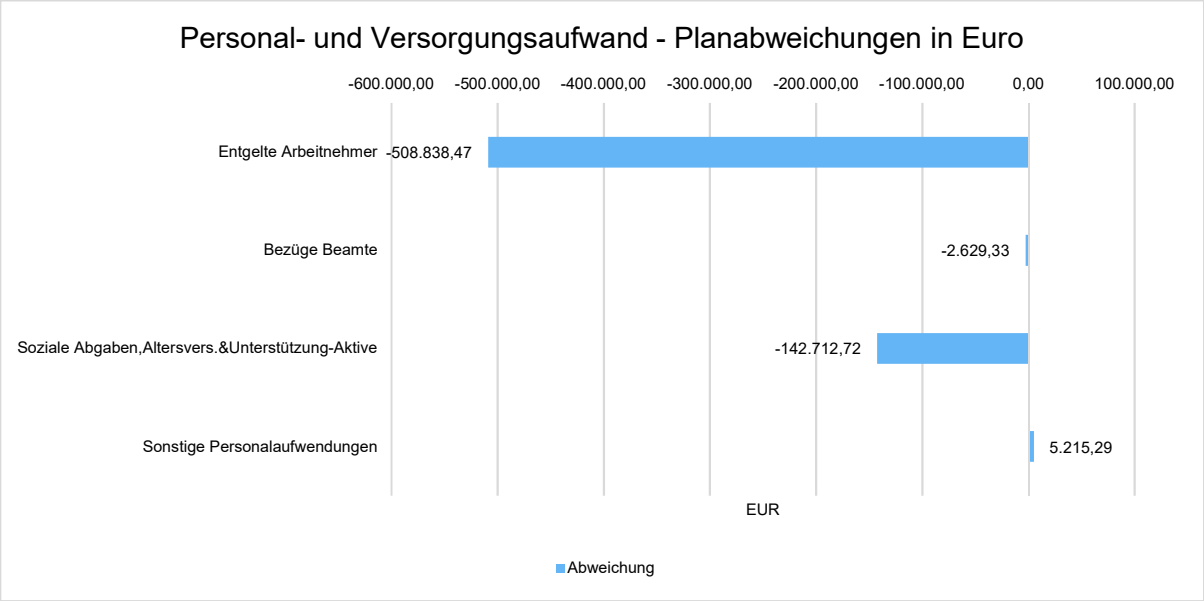

Sach- und Dienstleistungsaufwand sowie Abschreibungen
Der Sach- und Dienstleistungsaufwand (ohne Abschreibungen) beläuft sich insgesamt auf 6.790.680,99 Euro. Gegenüber dem Vorjahresergebnis verändert er sich um -377.382,85 Euro. Die Abweichung von der Haushaltsplanung beträgt -2.003.976,93 Euro.

Nachfolgend wird der Sach- und Dienstleistungsaufwand nach einzelnen Positionen differenziert dargestellt, wobei in diesem Sachzusammenhang auch die Abschreibungen abgebildet werden:

Sach- und Dienstleistungsaufwand, Abschreibungen

	Ergebnis 2019 inkl. HHReste	Plan 2020 inkl. HHReste	Ergebnis 2020 inkl. HHReste	Abweichung 2020	Abweichung 2020 %
Aufw. für Material, Energie und sonstige verwaltungswirtschaftl. Tätigkeit	1.850.241,33	1.948.590	1.796.547,69	-152.042,73 ↘	-7,80 ↘
Aufw. für bezogene Leistungen	2.701.599,50	3.638.619	2.267.514,24	-1.371.104,87 ↘	-37,68 ↘
Aufw. für die Inanspruchnahme von Rechten und Diensten	1.724.304,07	1.935.782	1.712.501,69	-223.279,91 ↘	-11,53 ↘
Aufw. für Kommunikation, Dokumentation, Information, Reisen, Werbung	497.553,67	740.546	390.677,86	-354.868,49 ↘	-47,60 ↘
Aufw. für Beiträge und Sonstiges sowie Wertkorrekturen	394.365,27	531.120	623.439,51	92.319,07 ↗	17,38 ↗
Aufwendungen für Sach- und Dienstleistungen gesamt	**7.168.063,84**	**8.794.658**	**6.790.680,99**	**-2.003.976,93 ↘**	**-22,79 ↘**
Abschreibungen	6.081.799,05	5.644.840	5.866.444,72	222.604,72 ↗	3,93 ↗

Die Grafik zeigt die Abweichungen vom Planansatz in Euro:

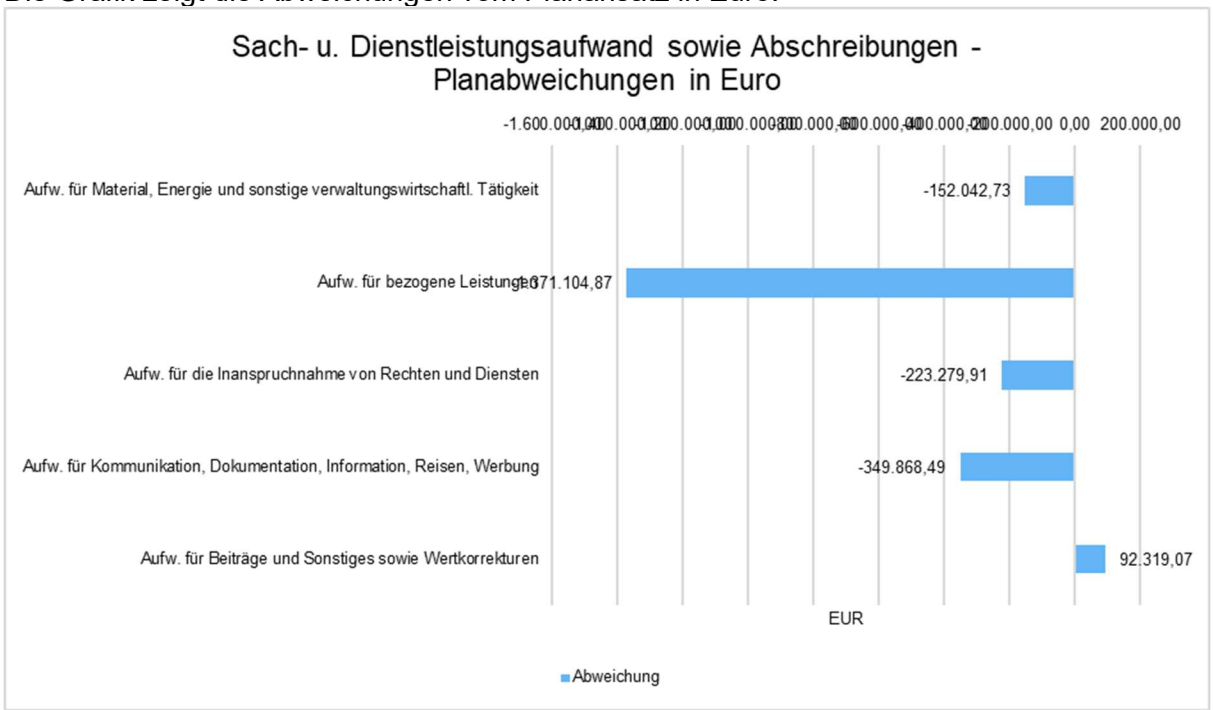

Zuweisungen, Umlagen und Transferaufwendungen

Neben den Personalaufwendungen und dem Aufwand für Sach- und Dienstleistungen stellen die Zuweisungen, Umlagen und Transferaufwendungen eine gewichtige Aufwandsart dar.

Die Aufwendungen in Höhe von 16.183.838,16 Euro weichen vom Vorjahresergebnis um -230.001,28 Euro und von den Planansätzen des Haushaltsjahres um -1.615.658,91 Euro ab.

In der folgenden Tabelle sind die einzelnen Aufwandspositionen differenziert dargestellt:

Transferaufwendungen

	Ergebnis 2019 inkl.HHReste	Plan 2020 inkl. HHReste	Ergebnis 2020 inkl. HHReste	Abweichung 2020	Abweichung 2020 %
Aufwendungen für Zuweisungen und Zuschüsse sowie besondere Finanzaufwendungen	2.345.650,29	2.848.039	2.631.127,20	-216.911,87 ↘	-7,62 ↘
Sonstige Transferaufwendungen	4.167,00	4.167	4.167,00	0,00 →	0,00 →
Aufwand aus steuerähnlichen Umlagen an Land	--	430.000	322.827,35	-107.172,65 ↘	-24,92 ↘
Kreisumlage (inkl. Rückstellungen)	8.256.385,12	8.896.564	7.782.160,18	-1.114.403,82 ↘	-12,53 ↘
Schulumlage (inkl. Rückstellungen)	4.561.096,20	4.828.727	4.858.710,84	29.983,84 ↗	0,62 ↗
Gewerbesteuerumlage	1.154.200,93	691.000	519.492,29	-171.507,71 ↘	-24,82 ↘
Sonstige Aufwendungen aus steuerähnlichen Umlagen und Abgaben	92.339,90	101.000	65.353,30	-35.646,70 ↘	-35,29 ↘
Summe der Transferaufwendungen	**16.413.839,44**	**17.799.497**	**16.183.838,16**	**-1.615.658,91 ↘**	**-9,08 ↘**

Die Grafik zeigt die Abweichungen des Ergebnisses von den Planansätzen:

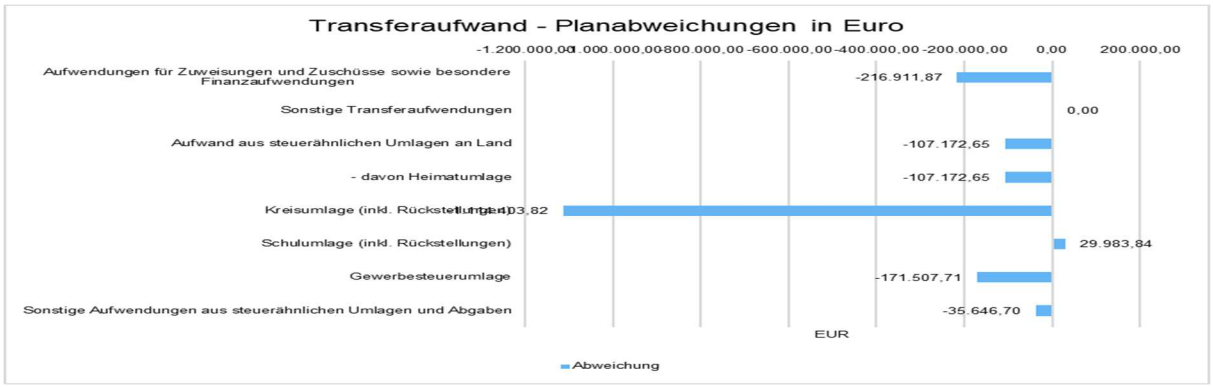

Sonstige Aufwendungen

Nachfolgend werden die übrigen Aufwandsarten im Vergleich zum Vorjahresergebnis sowie zum Haushaltsplan abgebildet:

Sonstige Aufwendungen

	Ergebnis 2019	Plan 2020	Ergebnis 2020	Abweichung 2020	Abweichung 2020 %
Sonstige ordentliche Aufwendungen	130.718,96	129.087	110.451,55	-18.635,45 ↘	-14,44 ↘
Zinsen und sonstige Finanzaufwendungen	2.256.492,20	2.178.100	2.006.215,60	-171.884,40 ↘	-7,89 ↘
Außerordentliche Aufwendungen	153.924,45	0	140.040,40	140.040,40 ↗	-- ↗

Die Abweichungen zum Planansatz stellen sich wie folgt dar:

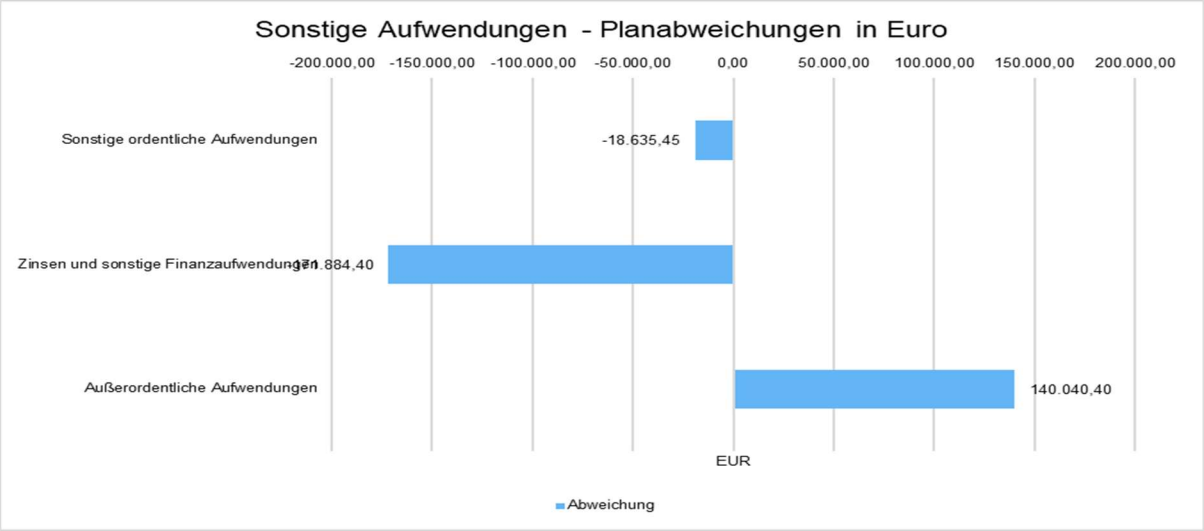

2.2 Finanzentwicklung

2.2.1 Allgemeine Entwicklung

Nachstehend ist der Finanzhaushalt im Vergleich zu den Ergebnissen des Vorjahres sowie zu den Planungen ersichtlich:

Finanzhaushalt / Finanzrechnung

	Ergebnis 2019 inkl. HHReste	Plan 2020 inkl. HHReste	Ergebnis 2020 inkl. HHReste	Abweichung 2020	Abweichung 2020 %
09 - Einzahlungen aus laufender Verwaltungstätigkeit	46.400.899,54	46.254.498	45.688.858,70	-565.639,30 ↘	-1,22 ↘
18 - Auszahlungen aus laufender Verwaltungstätigkeit	39.481.073,58	42.818.946	40.370.654,64	-2.448.291,35 ↘	-5,72 ↘
19 - Saldo aus laufender Verwaltungstätigkeit	**6.919.825,96**	**3.435.552**	**5.318.204,06**	**1.882.652,05** ↗	**54,80** ↗
23 - Einzahlungen aus Investitionstätigkeit	2.932.396,36	5.221.140	2.328.825,41	-2.892.314,59 ↘	-55,40 ↘
28 - Auszahlungen aus Investitionstätigkeit	3.336.399,16	22.344.086	6.516.795,99	-15.827.290,50 ↘	-70,83 ↘
29 - Saldo aus Investitionstätigkeit	**-404.002,80**	**-17.122.946**	**-4.187.970,58**	**12.934.975,91** ↗	**75,54** ↗
30 - Zahlungsmittelüberschuss/-bedarf (laufende Verwaltungs- und Investitionstätigkeit)	**6.515.823,16**	**-13.687.394**	**1.130.233,48**	**14.817.627,96** ↗	**108,26** ↗
31 - Einzahlungen aus der Aufnahme von Krediten und wirtschaftlich vergleichbaren Vorgängen für Investitionen	9.712.726,84	9.454.201	2.407.507,17	-7.046.693,83 ↘	-74,54 ↘
32 - Auszahlungen für die Tilgung von Krediten und wirtschaftlich vergleichbaren Vorgängen für Investitionen	12.743.701,75	4.311.113	6.613.489,92	2.302.376,92 ↗	53,41 ↗
33 - Saldo aus Finanzierungstätigkeit	**-3.030.974,91**	**5.143.088**	**-4.205.982,75**	**-9.349.070,75** ↘	**-181,78** ↘
37 - Finanzmittelüberschuss / Finanzmittelbedarf aus haushaltsunwirksamen Vorgängen	**419.192,51**	**0**	**314.339,18**	**314.339,18** ↗	**--** ↗
37 A Eröffnungsbestand Finanzmittel	**3.434.071,21**	**0**	**0**	**0**	
38 Bestand an Zahlungsmitteln zu Beginn des Haushaltsjahres	**441.604,36**	**-36.008.930,12**	**7.779.716,33**	**-43.788.646,45**	
39 - Finanzmittelüberschuss / Finanzmittelbedarf des Haushaltsjahres	**3.904.040,76**	**-8.544.306**	**-2.761.410,09**	**5.782.896,39** ↗	**67,68** ↗
40 Bestand an Zahlungsmitteln am Ende des Haushaltsjahres	**7.779.716,33**	**-44.553.237**	**5.018.306,24**	**-49.571.542,84**	

2.2.2 Investitionstätigkeit

Der Finanzmittelfluss aus Investitionstätigkeit hat sich gegenüber dem Planansatz reduziert. Den Auszahlungen für Investitionen in Höhe von 6.516.795,99 € stehen Einzahlungen aus Beiträgen, Zuschüssen und Verkäufen des Anlagevermögens in Höhe von 2.328.825,41 € gegenüber.

Investitionstätigkeit

	Ergebnis 2019 inkl. HHReste	Plan 2020 inkl. HHReste	Ergebnis 2020 inkl. HHReste	Abweichung 2020	Abweichung 2020 %
Einzahlungen aus Investitionszuweisungen und -zuschüssen sowie Investitionsbeiträgen	2.091.208,46	3.688.315	1.485.137,07	-2.203.177,93 ↘	-59,73 ↘
Einzahlungen aus Abgängen von Sachanlagevermögen und immateriellem Anlagevermögen	733.362,90	1.425.000	728.263,34	-696.736,66 ↘	-48,89 ↘
Einzahlungen aus Abgängen von Finanzanlagevermögen	107.825,00	107.825	115.425,00	7.600,00 ↗	7,05 ↗
Summe Einzahlungen aus Investitionstätigkeit	**2.932.396,36**	**5.221.140**	**2.328.825,41**	**-2.892.314,59** ↘	**-55,40** ↘
Auszahlungen für Investitionszuweisungen und -zuschüsse	32.386,54	649.403	11.936,00	-637.466,80 ↘	-98,16 ↘
Auszahlungen für den Erwerb von Grundstücken und Gebäuden	59.794,38	2.866.027	32.379,61	-2.833.647,56 ↘	-98,87 ↘
Auszahlungen für Baumaßnahmen	2.559.624,91	15.541.357	5.828.661,19	-9.712.695,55 ↘	-62,50 ↘
Auszahlungen für Investitionen in bewegliches Sachanlagevermögen und immaterielles Anlagevermögen	623.683,00	2.254.800	58.693,62	-1.666.106,16 ↘	-73,89 ↘
Auszahlungen für Investitionen in Finanzanlagevermögen	60.910,33	1.032.500	55.125,57	-977.374,43 ↘	-94,66 ↘
Summe Auszahlungen aus Investitionstätigkeit	**3.336.399,16**	**22.344.086**	**6.516.795,99**	**-15.827.290,50** ↘	**-70,83** ↘
Saldo aus Investitionstätigkeit	**-404.002,80**	**-17.122.946**	**-4.187.970,58**	**12.934.975,91** ↗	**75,54** ↗

Einzahlungen aus Investitionstätigkeit im Plan-Ist-Vergleich

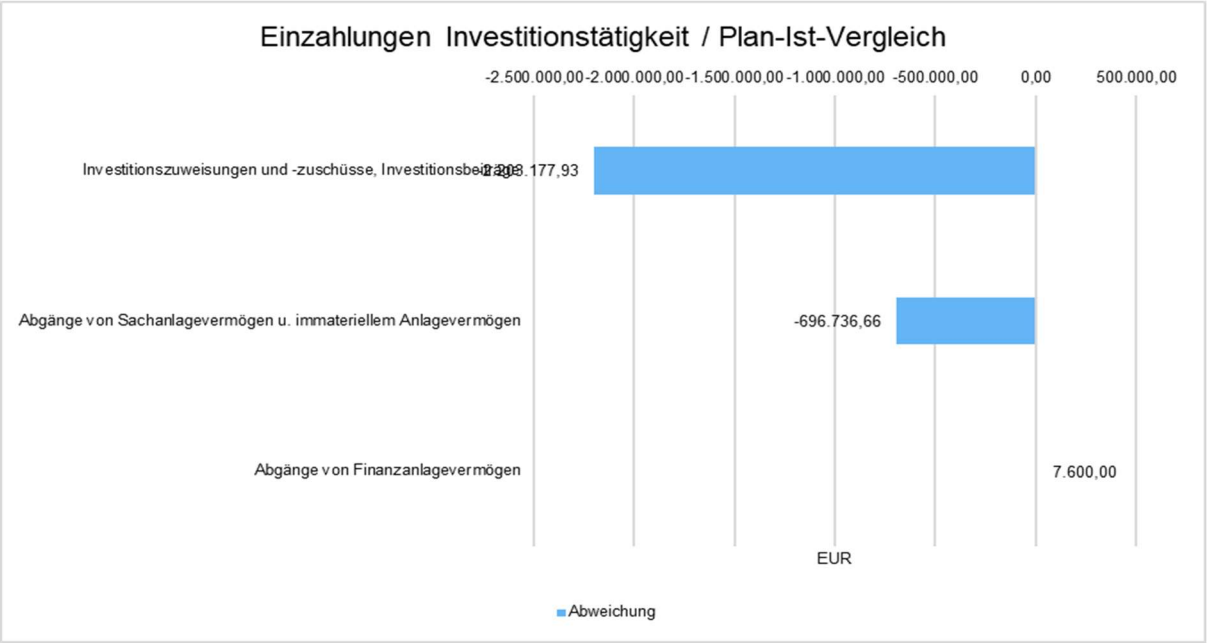

Auszahlungen Investitionstätigkeit im Plan-Ist-Vergleich

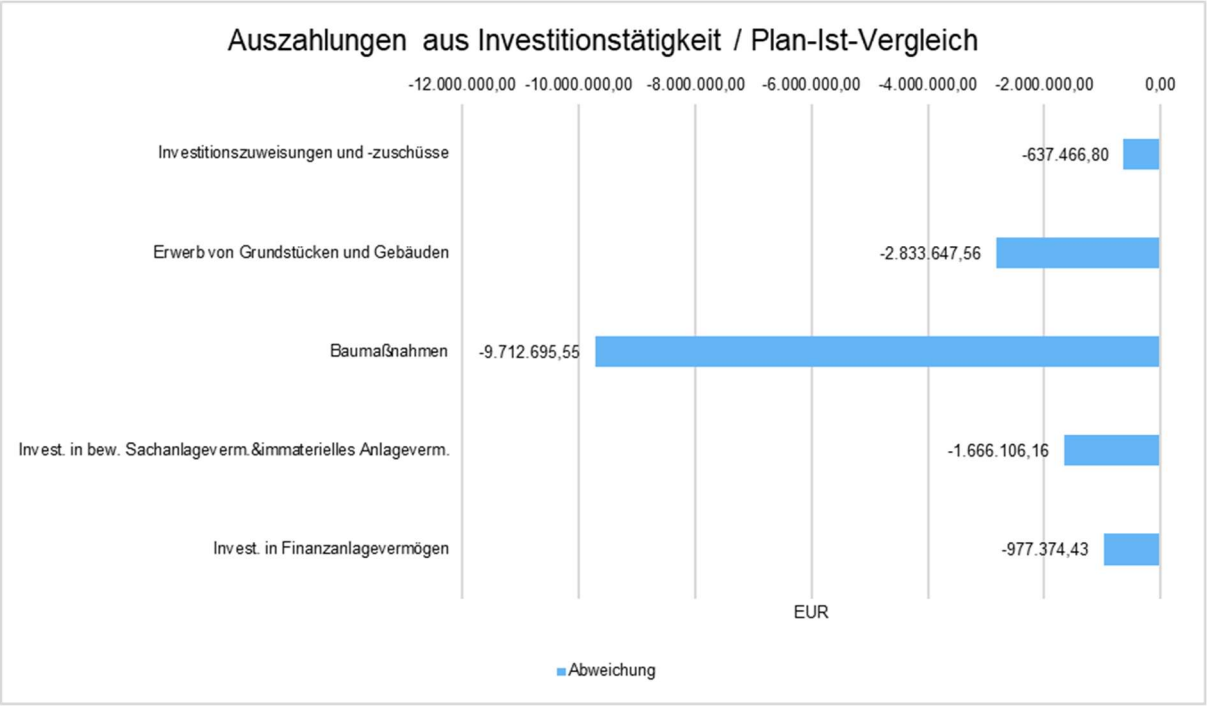

Für den allgemeinen Haushalt 2020 war keine Kreditaufnahme geplant. Aus dem Haushaltsjahr 2019 bestand noch eine Kreditermächtigung von 2.256.058,00 €. Die Aufnahme der Kreditermächtigung aus 2019 erfolgte in 2020. Die Tilgung im Jahr 2020 inkl. dem Eigenbeitrag zur Hessenkasse in Höhe von 293.550,00 € beträgt 1.393.791,43 €.

Weiterhin bestehen aus den Vorjahren noch Kreditermächtigungen für die Darlehen aus dem KIP Landes- und Bundesprogramm in Höhe von 621.758,00 €. Im Jahr 2020 wurde der vg. Betrag aufgenommen. Die Tilgung hierfür betrug im Jahr 2020 = 55.966,43 €.

Für den Wasser- und Abwasserbereich war im Haushalt 2020 eine Kreditaufnahme von 2.936.485,00 € vorgesehen. Hiervon wurde durch die Aufsicht eine Kreditaufnahme von 2.201.060,00 € genehmigt, da die vorgesehene Kreditaufnahme nicht höher sein darf, als die so ermittelte Summe der Investitionen abzüglich der Einzahlungen aus der Investitionstätigkeit. Letztlich ist der negative Saldo aus Investitionstätigkeit die betragsmäßige Obergrenze der Kreditaufnahme des jeweiligen Haushaltsjahres. Die Kreditobergrenze war geringer, da sich im allgemeinen Haushalt (ohne Abwasser und Wasser) eine Mehreinzahlung ergab. Es erfolgte in 2020 keine Kreditaufnahme. Aus dem Haushaltsjahr 2019 bestand noch eine Kreditermächtigung in Höhe von 5.895.958,00 €, deren Aufnahme in 2020 auch nicht erfolgte. Die Kreditermächtigung aus 2020 in Höhe von 2.201.060,00 € und die Kreditermächtigung aus 2019 in Höhe von 5.895.958,00 € wurden in das Jahr 2021 übertragen. Die Tilgung im Jahr 2020 beträgt 5.163.732,06 € (davon Umschuldung 1.785.749,17 €).

2.3 Vermögensentwicklung

Die Bilanz gibt die Vermögenssituation einer Kommune zum Stichtag wieder. Aus der folgenden Bilanzabbildung kann die Entwicklung der Bilanzwerte im Vergleich zum Vorjahr sowie die jeweiligen Anteile der Bilanzpositionen an der Bilanzsumme abgelesen werden.

Bilanz im Jahresvergleich

Bilanzposition	2019	2020	Veränderung absolut
1 - Anlagevermögen	**159.168.904**	**159.363.459**	**194.555** →
1.1 - Immaterielles Vermögen	2.206.159	2.139.550	-66.608 ↘
1.2 - Sachanlagevermögen	145.504.960	145.852.729	347.768 →
1.3 - Finanzanlagevermögen	2.322.746	2.236.140	-86.606 ↘
1.4 - Sparkassenrechtliche Sonderbeziehungen	9.135.039	9.135.039	0 →
2 - Umlaufvermögen	**12.386.251**	**9.312.658**	**-3.073.594** ↘
2.1 - Vorräte einschl. Roh-, Hilfs- und Betriebsstoffe	99.080	88.816	-10.263 ↘
2.3 - Forderungen und sonstige Vermögensgegenstände	4.507.455	4.205.535	-301.920 ↘
2.4 - Flüssige Mittel	7.779.716	5.018.306	-2.761.410 ↘
3 - Aktive Rechnungsabgrenzungsposten	**52.776**	**54.640**	**1.864** ↗
Aktiva	**171.607.932**	**168.730.756**	**-2.877.175** ↘

Bilanzposition	2019	2020	Veränderung absolut
1 - Eigenkapital	**29.280.369**	**33.277.698**	**3.997.329** ↗
1.1 - Nettoposition	20.073.746	20.073.746	0 →
1.2 - Rücklagen, Sonderrücklagen, Stiftungskapital	9.206.623	13.203.952	3.997.329 ↗
2 - Sonderposten	**32.156.111**	**31.247.774**	**-908.337** ↘
2.1 - SoPo für Investitionszuweisungen, -zuschüsse und Beiträge	30.892.566	30.388.539	-504.027 ↘
2.2 - Sonderposten für den Gebührenausgleich	1.263.544	859.235	-404.310 ↘
3 - Rückstellungen	**17.448.601**	**16.306.521**	**-1.142.080** ↘
3.1 - Pensionsrückstellungen und ähnliche Verpflichtungen	11.515.474	11.709.288	193.814 ↗
3.2 - Rückstellung für Finanzausgleich und Steuerschuldverhältnisse	2.559.300	1.475.900	-1.083.400 ↘
3.5 - Sonstige Rückstellungen	3.373.827	3.121.333	-252.494 ↘
4 - Verbindlichkeiten	**90.905.229**	**86.018.533**	**-4.886.696** ↘
4.2 - Verbindlichkeiten aus Krediten für Investitionen	84.337.775	80.410.091	-3.927.683 ↘
4.5 - Verbindlichkeiten aus Zuweisungen und Zuschüssen, Transferleistungen und Beiträgen	309.121	279.070	-30.052 ↘
4.6 - Verbindlichkeiten aus Lieferungen und Leistungen	2.128.304	1.467.446	-660.858 ↘
4.7 - Verbindlichkeiten aus Steuern und steuerähnlichen Abgaben	40.443	161.265	120.822 ↗
4.8 - Verbindlichkeiten gegenüber verbundenen Unternehmen, Beteiligungen und Sondervermögen	290.899	168.055	-122.844 ↘
4.9 - Sonstige Verbindlichkeiten	3.798.687	3.532.607	-266.080 ↘
5 - Passive Rechnungsabgrenzungsposten	**1.817.622**	**1.880.230**	**62.608** ↗
Passiva	**171.607.932**	**168.730.756**	**-2.877.175** ↘

	Bilanzwert 01.01.2020	Bilanzwert 31.12.2020	Differenz
Anlagevermögen	159.168.904,02 €	159.363.458,70 €	194.554,68 €

Die Aktivseite der Bilanz ist stark durch das Anlagevermögen mit 159.363.458,70 € geprägt. Dem Anlagevermögen stehen für die Finanzierung durch Drittmittel im Bereich der Investitionen die Sonderposten auf der Passivseite der Bilanz mit insgesamt 31.247.773,56 € gegenüber; somit beläuft sich das Netto-Anlagevermögen auf 128.115.685,14 €.

Das Anlagevermögen erhöhte sich um 194.554,68 €. Den Abschreibungen in Höhe von 5.713.425,49 € standen Investitionsauszahlungen in Höhe von 6.516.795,99 € gegenüber. Hier sind im Wesentlichen folgende Maßnahmen zu nennen, z. B. Anschaffung Dienstwagen Bürgermeister, Gerätewagen Atemschutz, Wasser und Kanal Domäne Schafhof 5. BA, Grunderwerb und Erschließung Domäne Schafhof 5. BA, Wasser und Kanal Knüllstraße, Umlegung „Saure Wiesen West“, Wasser und Kanal sowie Erschließung „Saure Wiesen West“,

Außenanlagen Grünsammelstelle, KIP Heizung Steinweg, KIP Anbau KiTa Wiegelsweg, Umwälzpumpen Freibad, KIP Planschbecken Freibad, Neubau über die Brücke Grenzebach in Niedergrenzebach usw.

Aufteilung des Sachanlagevermögens
Auf der Aktivseite der Bilanz stellen die Sachanlagen den größten Posten dar. Das Sachanlagevermögen wird nachfolgend in seiner Zusammensetzung und in den jeweiligen Veränderungen zum Vorjahr abgebildet.

Sachanlagevermögen (in Tausend EUR)

Bilanzposition	2019 in TEUR	2020 in TEUR	Veränderung in TEUR
1.2 - Sachanlagen	**145.505**	**145.853**	**348** →
1.2.1 - Grundstücke, grundstücksgleiche Rechte	12.526	12.937	411 ↗
1.2.2 - Bauten einschließlich Bauten auf fremden Grundstücken	15.501	15.126	-375 ↘
1.2.3 - Sachanlagen im Gemeingebrauch, Infrastrukturvermögen	110.292	108.232	-2.060 ↘
1.2.4 - Anlagen und Maschinen zur Leistungserstellung	1.531	1.647	117 ↗
1.2.5 - Andere Anlagen, Betriebs- und Geschäftsausstattung	2.410	2.528	119 ↗
1.2.6 - Geleistete Anzahlungen und Anlagen im Bau	3.247	5.382	2.136 ↗

Das Sachanlagevermögen in seiner Struktur und Entwicklung
Im Folgenden wird die Struktur des Sachanlagevermögens in seinen wesentlichen Ausprägungen abgebildet:

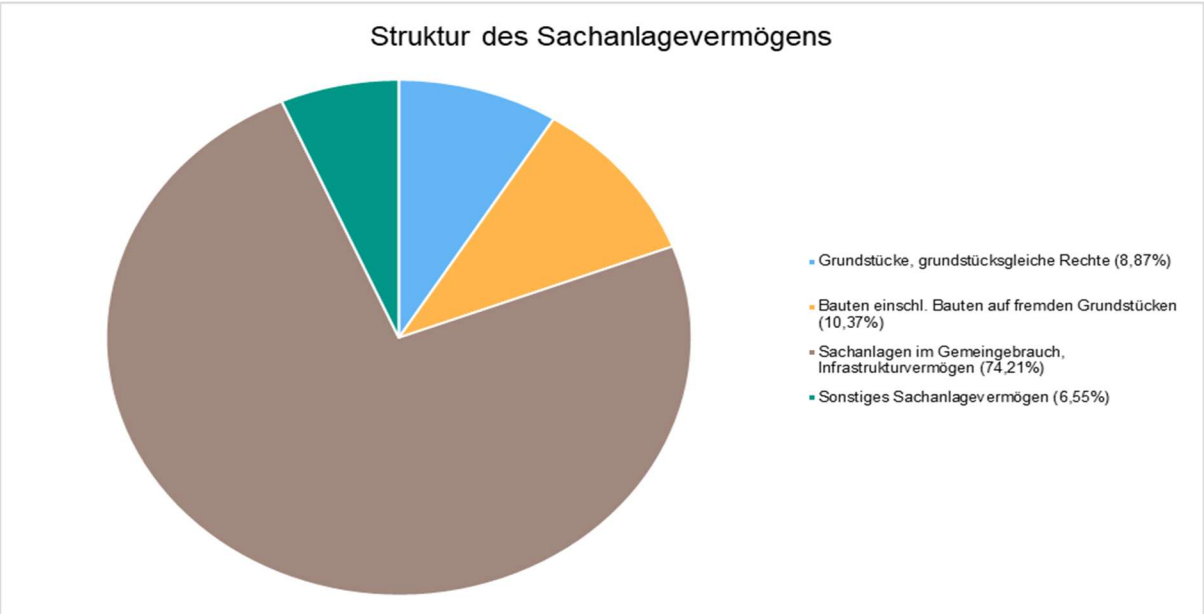

Die Entwicklung des Sachanlagevermögens in den letzten 5 Jahren ergibt folgendes Bild:

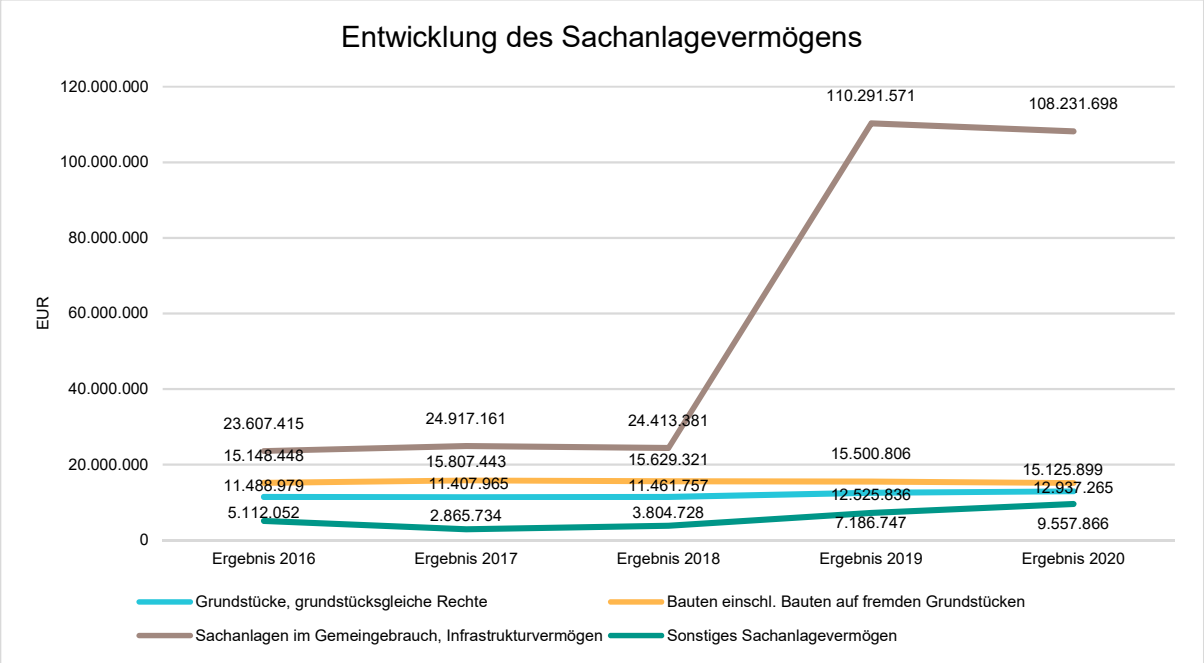

3 Kennzahlen

Über Kennzahlen lassen sich komplexe finanzwirtschaftliche Zusammenhänge in komprimierter Form darstellen. Die Betrachtung der Kennzahlenentwicklung im Mehrjahresverlauf ermöglicht eine finanzpolitische Beurteilung der Haushaltsentwicklung in seinen wesentlichen Ausprägungen.

3.1 Kennzahlen zur Ertrags- und Aufwandslage sowie zum Haushaltsergebnis

3.1.1 Steuern

Steuern im Zeitverlauf

	E' 2019	E' 2020	P' 2021	P' 2022	P' 2023
Grundsteuer A	85.591	82.185	85.000	85.000	85.000
Grundsteuer B	2.274.157	2.226.338	2.420.000	2.420.000	2.430.000
Gewerbesteuer	7.093.126	5.730.178	5.500.000	9.000.000	9.880.000
Anteil Einkommenssteuer	8.316.692	7.926.575	8.027.000	9.000.000	9.410.000
Anteil Umsatzsteuer	1.901.802	2.094.269	2.035.000	1.870.000	1.930.000
Vergnügungssteuer	348.571	214.727	215.000	340.000	340.000
Hundesteuer	77.438	78.028	80.000	80.000	80.000
Summe	**20.097.377**	**18.352.299**	**18.362.000**	**22.795.000**	**24.155.000**

Die Entwicklung der Steuern und steuerähnlichen Abgaben im langfristigen Verlauf:

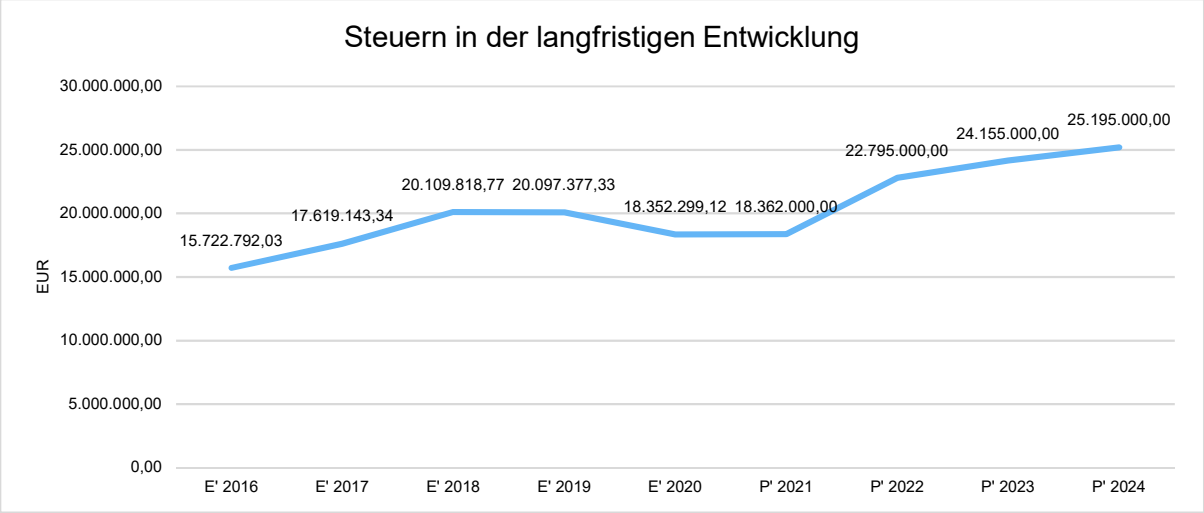

Steuerquote

Die Steuerquote gibt an, zu welchem Teil sich die Kommune „selbst“ finanzieren kann und somit unabhängig von staatlichen Zuwendungen ist. Die Steuerquote bringt zum Ausdruck, in welchem prozentualen Maße die ordentlichen Erträge der Kommune aus Steuererträgen bestehen. Für eine realistische Ermittlung der Steuerkraft ist es erforderlich, die Gewerbesteuerumlage und den Aufwand für die Finanzierungsbeteiligung am Fonds Deutsche Einheit in Abzug zu bringen. Diese werden deshalb sowohl von den Steuererträgen (ohne Erträge aus gesetzlichen Umlagen) als auch von den ordentlichen Erträgen bei der Berechnung der Kennzahl abgezogen.

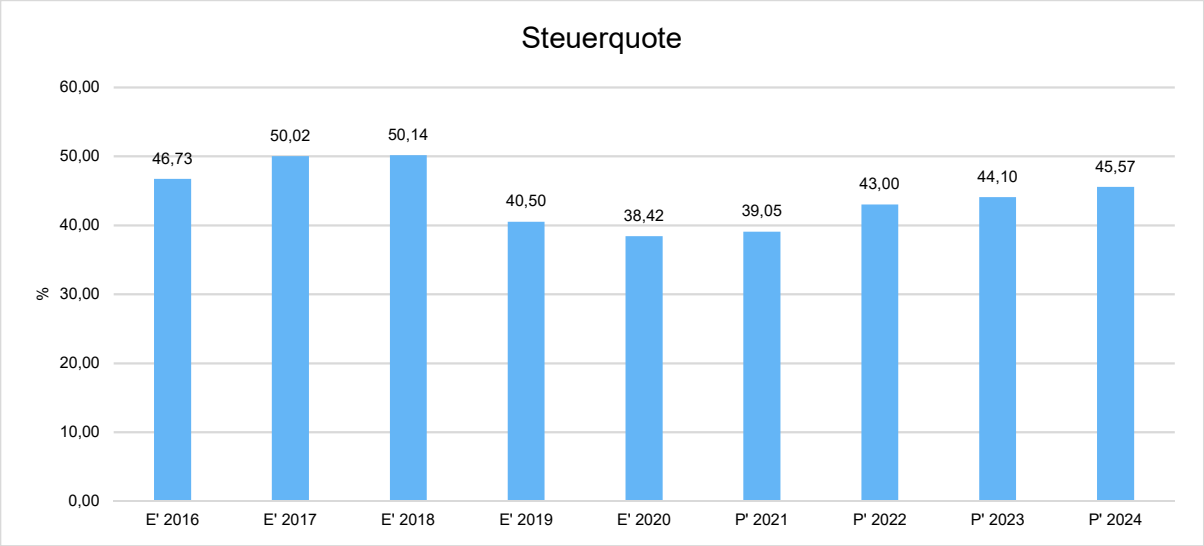

3.1.1.1 Entwicklung der Realsteuern - Hebesätze und Aufkommen

Die nachfolgende Tabelle zeigt die Entwicklung der Hebesätze:

Entwicklung der Hebesätze

Steuerart	2016	2017	2018	2019	2020	2021
Hebesatz Grundsteuer A	335	335	335	335	335	335
Hebesatz Grundsteuer B	420	420	420	420	420	420
Hebesatz Gewerbesteuer	380	380	380	380	380	380

Grundsteuer B und Gewerbesteuer in der langfristigen Entwicklung
Auf ihres finanziellen Volumens sind die Grundsteuer B sowie die Gewerbesteuer tragende Säulen auf der Ertragsseite des Haushalts. Die Betrachtung der langfristigen Entwicklung ergibt folgendes Bild:

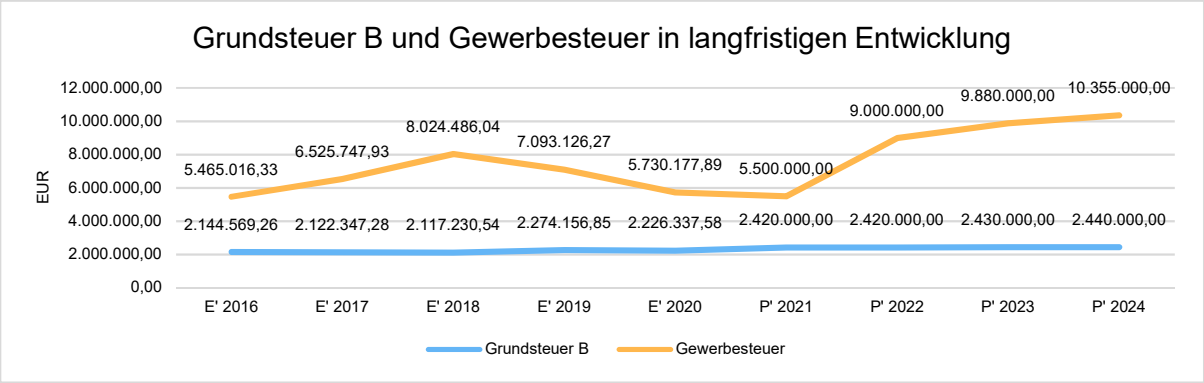

Grundsteuer B je Einwohner

Um das Steueraufkommen der Grundsteuer B in seiner Höhe besser einordnen zu können, bietet sich die einwohnerbezogene Betrachtung an:

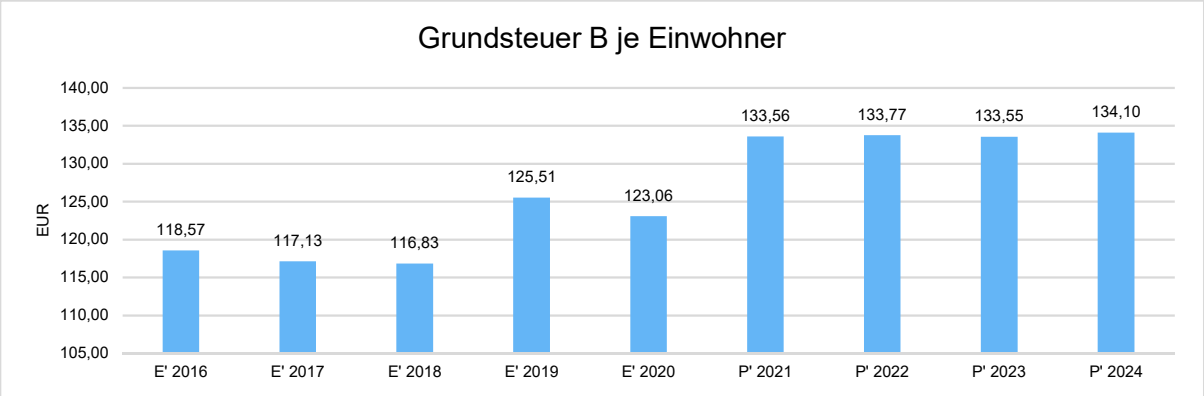

Gewerbesteuer je Einwohner
Nachfolgend wird die Entwicklung des Gewerbesteueraufkommens in Relation zur Einwohnerzahl abgebildet:

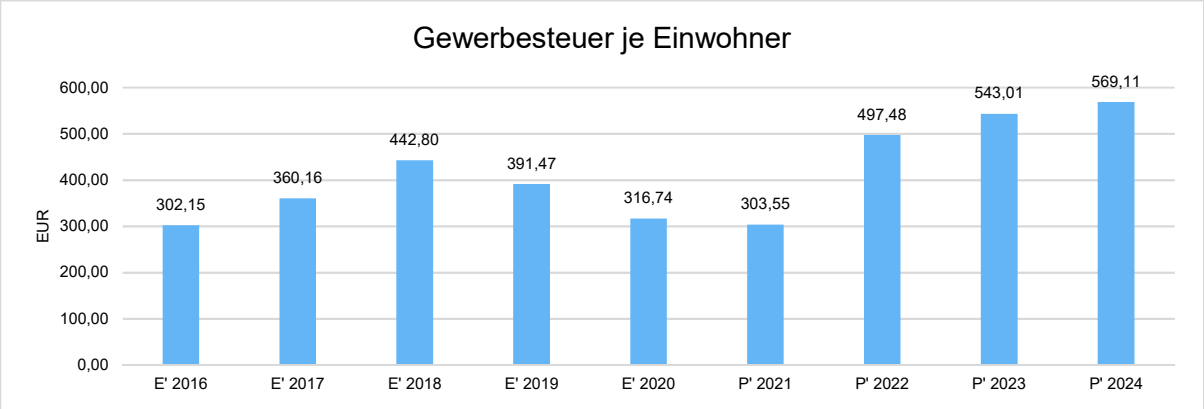

3.1.1.2 Gemeinschaftssteuern

Die Gemeinschaftssteuern setzen sich aus den Anteilen an der Einkommensteuer und der Umsatzsteuer zusammen:

Gemeinschaftssteuern

	E' 2019	E' 2020	P' 2021	P' 2022	P' 2023
Anteil Einkommensteuer	8.316.692	7.926.575	8.027.000	9.000.000	9.410.000
Anteil Umsatzsteuer	1.901.802	2.094.269	2.035.000	1.870.000	1.930.000

Gemeinschaftssteuern in der langfristigen Entwicklung
In der Langfristbetrachtung zeigt sich hinsichtlich der Gemeinschaftssteuern folgendes Bild:

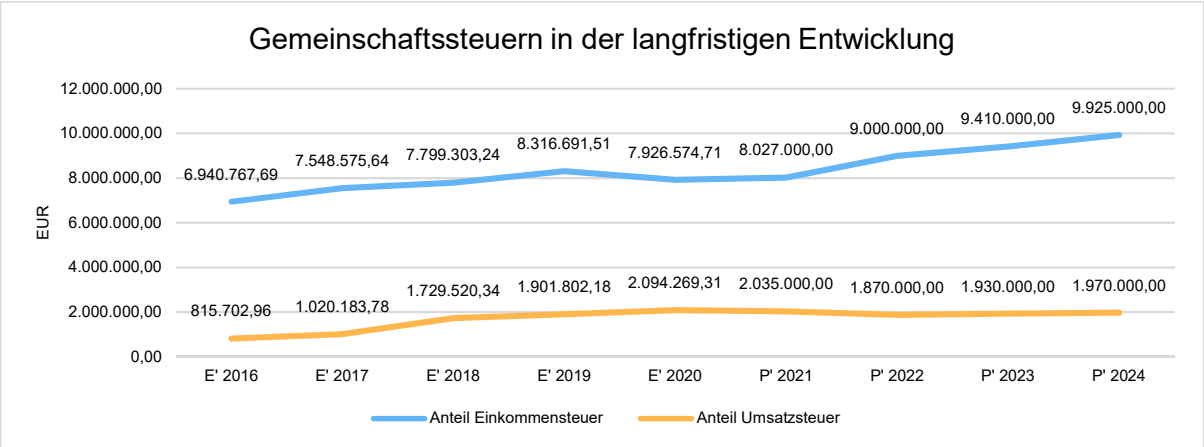

Anteil Einkommensteuer je Einwohner

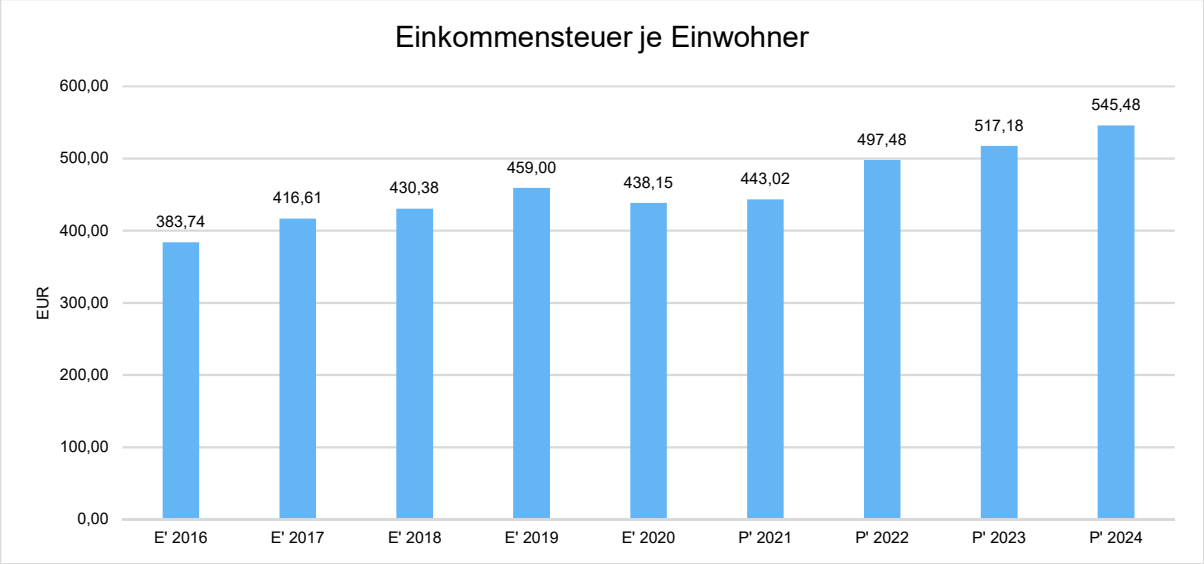

Anteil Umsatzsteuer je Einwohner

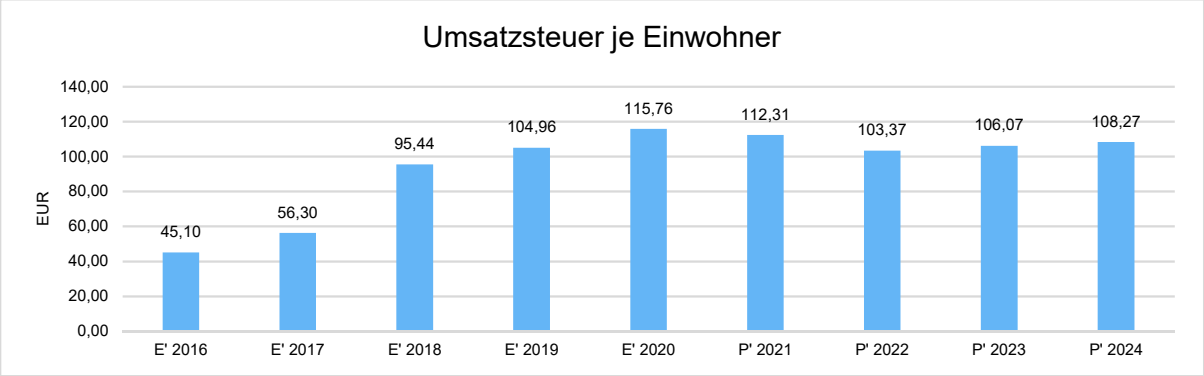

3.1.2 Zuwendungen und allgemeine Umlagen

Nachfolgende Tabelle zeigt die Entwicklung der Zuwendungen und allgemeinen Umlagen, wobei die Schlüsselzuweisungen eingehender betrachtet werden:

Erträge aus Zuwendungen und allgemeine Umlagen

	E' 2019	E' 2020	P' 2021	P' 2022	P' 2023
Zuweisungen, Zuschüsse und allg. Umlagen	**15.719.826**	**17.314.942**	**17.114.098**	**17.444.891**	**18.547.212**
davon Schlüsselzuweisungen	10.704.842	10.420.111	11.129.419	12.391.061	13.062.613
davon Zuweisungen und Zuschüsse für laufende Zwecke	1.998.089	2.681.114	2.714.464	2.529.468	2.471.234
davon Schuldendiensthilfen	441	419	450	11.530	11.440

	E' 2019	E' 2020	P' 2021	P' 2022	P' 2023
davon Auflösung SoPo für Zuwendungen	3.000.654	2.840.354	2.970.765	2.502.832	3.001.925
davon sonstige Zuweisungen und Zuschüsse	15.800	1.372.944	299.000	10.000	0

Schlüsselzuweisungen in der langfristigen Entwicklung

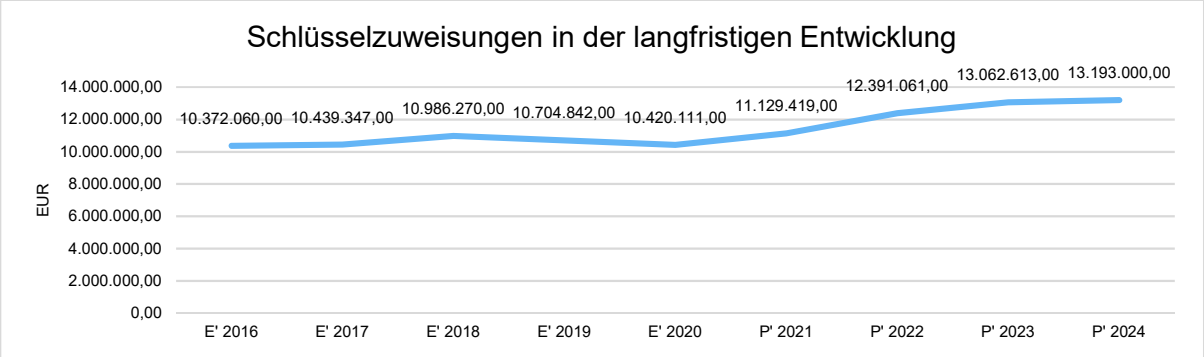

Zuwendungsquote

Die Zuwendungsquote zeigt auf, wie hoch die Abhängigkeit von Zuweisungen und Zuschüssen ist. Wesentlicher Bestandteil dieser Erträge sind die Schlüsselzuweisungen vom Land. Die Zuwendungsquote errechnet sich als prozentualer Anteil der Erträge aus Zuweisungen und Zuschüssen (ohne allgemeine Umlagen und Erträge aus der Leistungsbeteiligung des Bundes) von den ordentlichen Erträgen insgesamt.

Die Zuwendungsquote korrespondiert mit der oben bereits dargestellten Steuerquote.

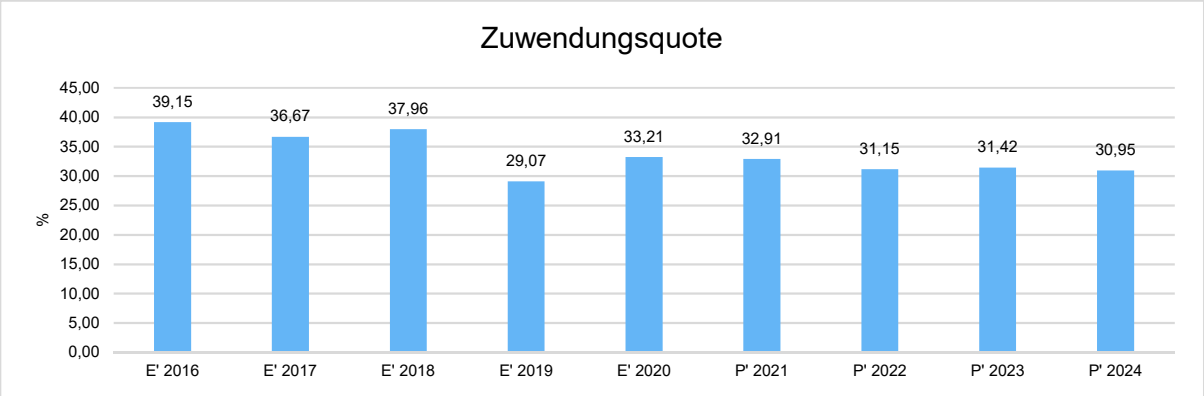

3.1.3 Personalaufwand

Die Entwicklung der Personalaufwendungen stellt sich im Beobachtungszeitraum wie folgt dar:

Personalaufwand

	E' 2019	E' 2020	P' 2021	P' 2022	P' 2023
Entgelte Arbeitnehmer	8.816.673	9.223.040	9.849.392	10.604.610	11.661.640
Bezüge Beamte	756.408	797.371	808.050	824.900	900.530
Soziale Abgaben, Altersversorgung und Unterstützung - Aktive	1.841.090	1.872.378	2.137.533	2.389.838	2.440.808
Sonstige Personalaufwendungen	24.505	24.415	21.050	31.500	33.590
Summe Personalaufwendungen	**11.438.675**	**11.917.204**	**12.816.025**	**13.850.848**	**15.036.568**
Versorgungsaufwendungen	1.858.589	1.809.844	1.849.836	1.889.527	2.063.792

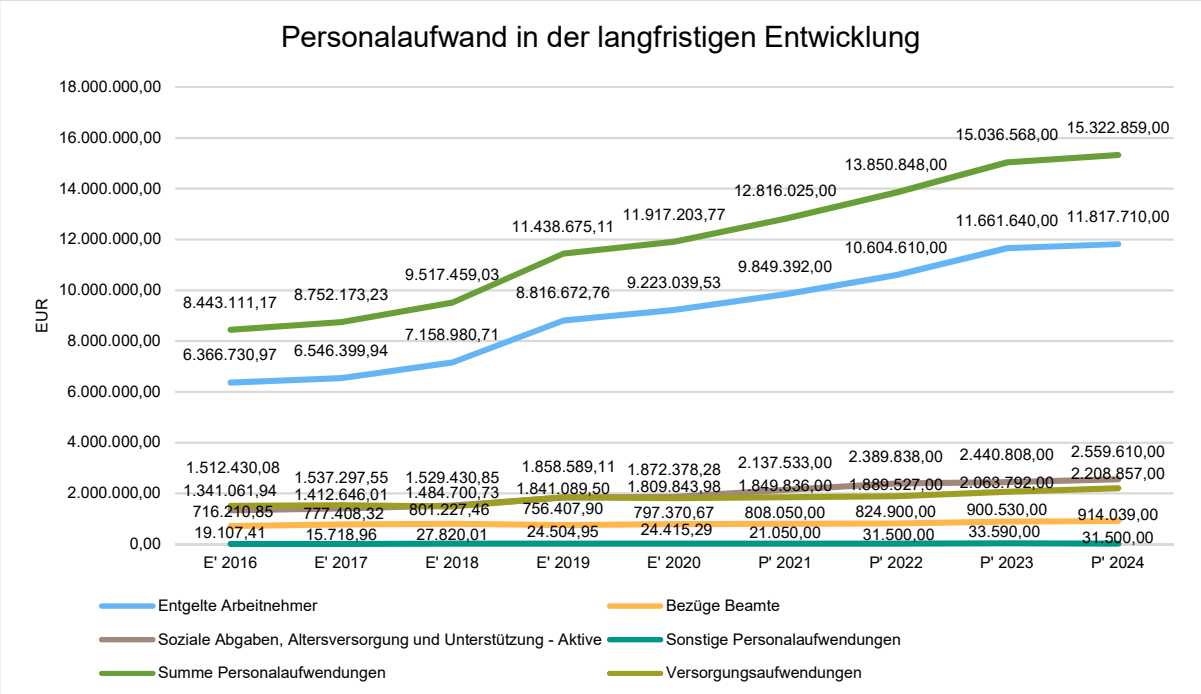

Personalintensität

Die Personalintensität bildet den prozentualen Anteil der Personalaufwendungen (ohne sonstige Personalaufwendungen der Kontengruppe 65) an den ordentlichen Aufwendungen insgesamt ab.

Sie ist ein Indikator dafür, welches Gewicht die Personalaufwendungen innerhalb des ordentlichen Aufwandes haben.

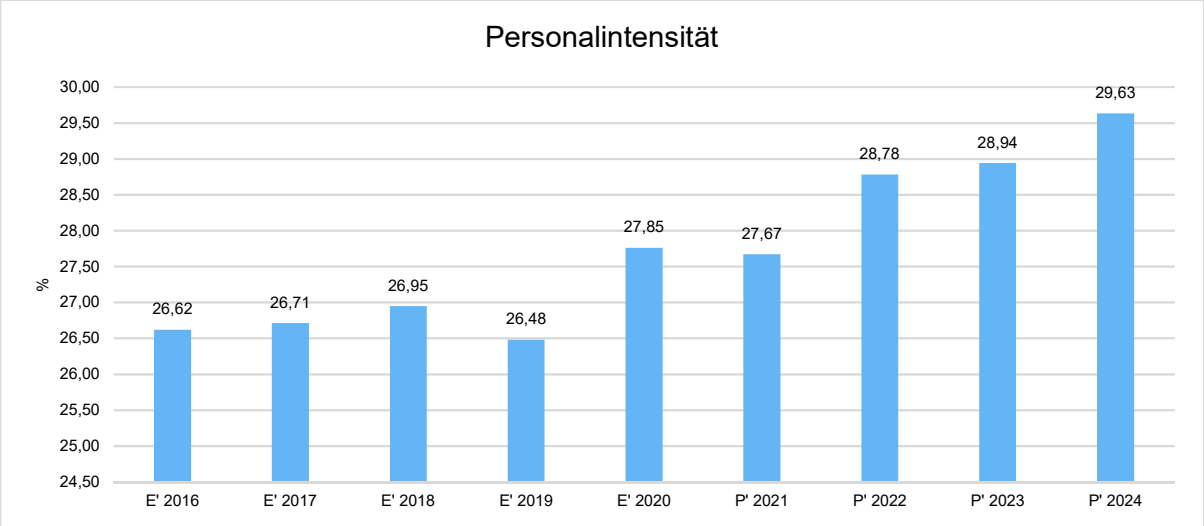

3.1.4 Aufwendungen für Sach- und Dienstleistungen

Die Entwicklung der Sach- und Dienstleistungen im Zeitverlauf ist den folgenden Aufstellungen zu entnehmen:

Entwicklung des Aufwandes für Sach- und Dienstleistungen

	E' 2019 inkl. HHReste	E' 2020 inkl. HHReste	P' 2021	P' 2022	P' 2023
Aufwendungen für Sach- und Dienstleistungen	**7.168.064**	**6.790.681**	**8.504.622**	**8.466.702**	**9.104.686**
davon Aufw. für Material, Energie und sonstige verwaltungswirtschaftliche Tätigkeit	1.850.241	1.796.548	1.887.844	1.981.974	2.680.563
davon Aufw. für bezogene Leistungen	2.701.600	2.267.514	3.166.043	3.204.535	2.955.299
davon Aufw. für die Inanspruchnahme von Rechten und Diensten	1.724.304	1.712.502	1.910.125	1.976.471	2.181.245
davon Aufw. für Kommunikation, Dokumentation, Information, Reisen, Werbung	497.554	390.678	640.470	734.045	750.066
davon Aufw. für Beiträge und Sonstiges sowie Wertkorrekturen	394.365	623.440	900.140	569.677	537.513

Sach- und Dienstleistungsaufwand in der langfristigen Entwicklung

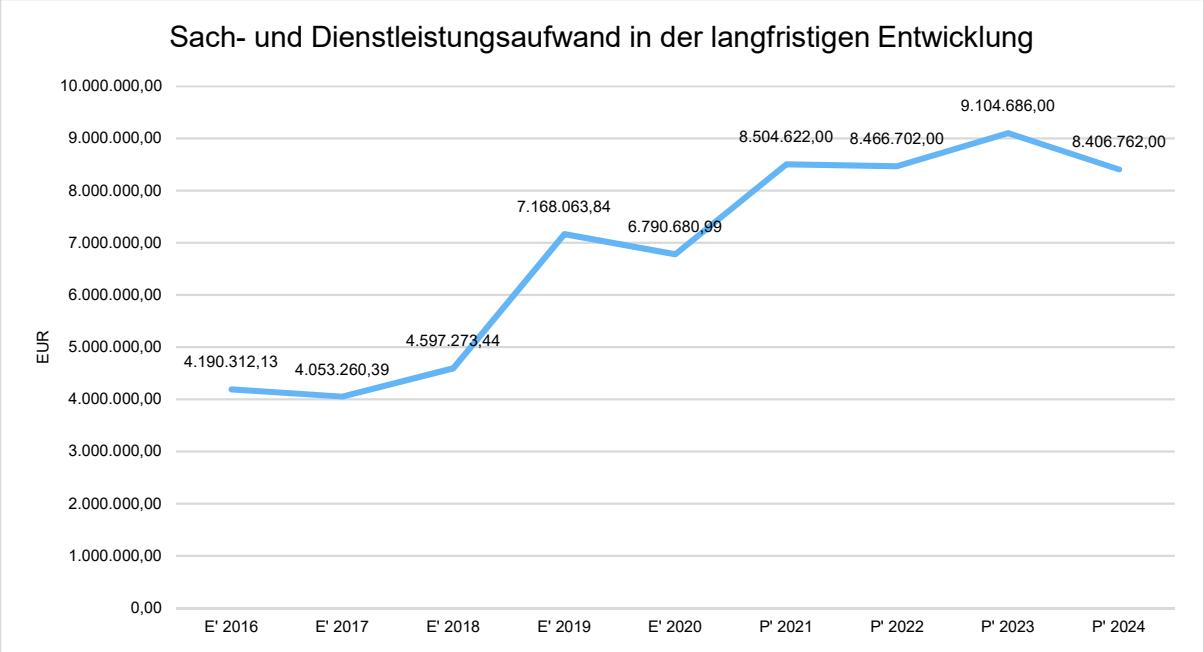

Sach- und Dienstleistungsintensität

Die Sach- und Dienstleistungsintensität lässt erkennen, in welchem Ausmaß sich eine Kommune für die Inanspruchnahme von Leistungen Dritter entschieden hat. Sie ist damit das Gegenstück zur Personalintensität. Die Sach- und Dienstleistungsintensität zeigt an, wie hoch der prozentuale Anteil der Aufwendungen für Sach- und Dienstleistungen (ohne besondere Aufwendungen für Beschäftigte) vom ordentlichen Aufwand ist.

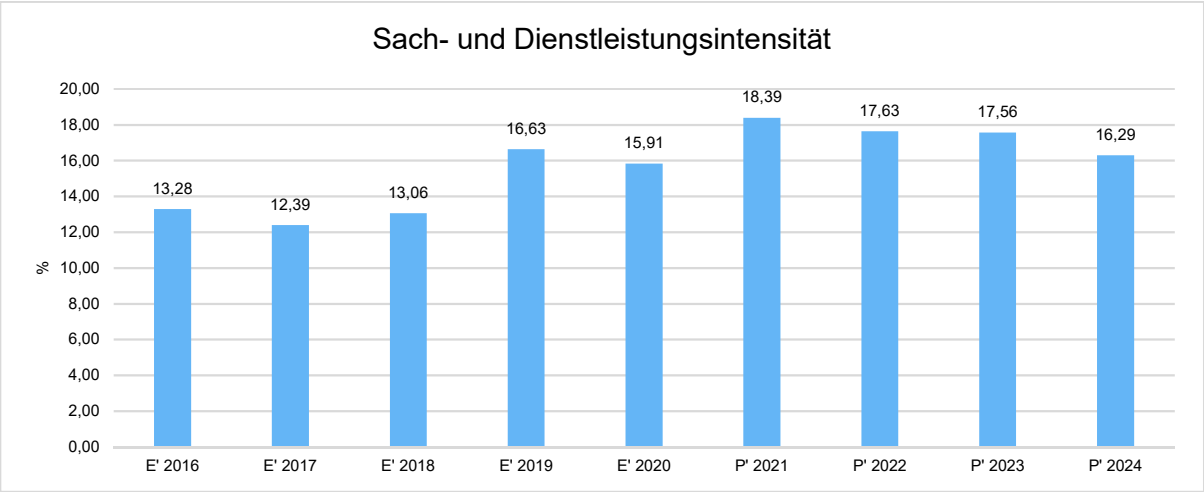

3.1.5 Transferaufwendungen

Aufwandsseitig sind neben den Personal- und Sachaufwendungen die Transferaufwendungen von Bedeutung. Von besonderem Interesse sind hier die Entwicklungen bei den Umlagezahlungen an Gemeindeverbände sowie bei den Sozialtransfers. Zu den sonstigen Transferzahlungen zählen u.a. die Steuerbeteiligungen (Gewerbesteuerumlage, Finanzierungsbeteiligung Fonds Deutsche Einheit) sowie die Zuweisungen und Zuschüsse für laufende Zwecke.

Nachfolgend ist die Entwicklung der wichtigsten Positionen abzulesen:

Entwicklung der Transferaufwendungen

	E' 2019 inkl. HHReste	E' 2020 inkl. HHReste	P' 2021	P' 2022	P' 2023
Zuweisungen, Zuschüsse, Kostenerstattungen, Transferleistungen und Umlagen	16.413.839	16.333.438	17.354.094	17.879.013	19.524.873
davon Umlagen an Gemeindeverbände (incl. Kreis- und Schulumlage)	12.817.481	12.640.871	13.681.813	13.705.357	15.025.722
davon sonstige Zuweisungen, Zuschüsse, Erstattungen, Transfers und Umlagen	3.596.358	3.542.967	3.672.281	4.173.656	4.499.151
Summe der Transferaufwendungen /Zuweisungen	32.827.679	32.666.876	34.708.188	35.758.026	39.049.746

Transferaufwendungen in der langfristigen Entwicklung

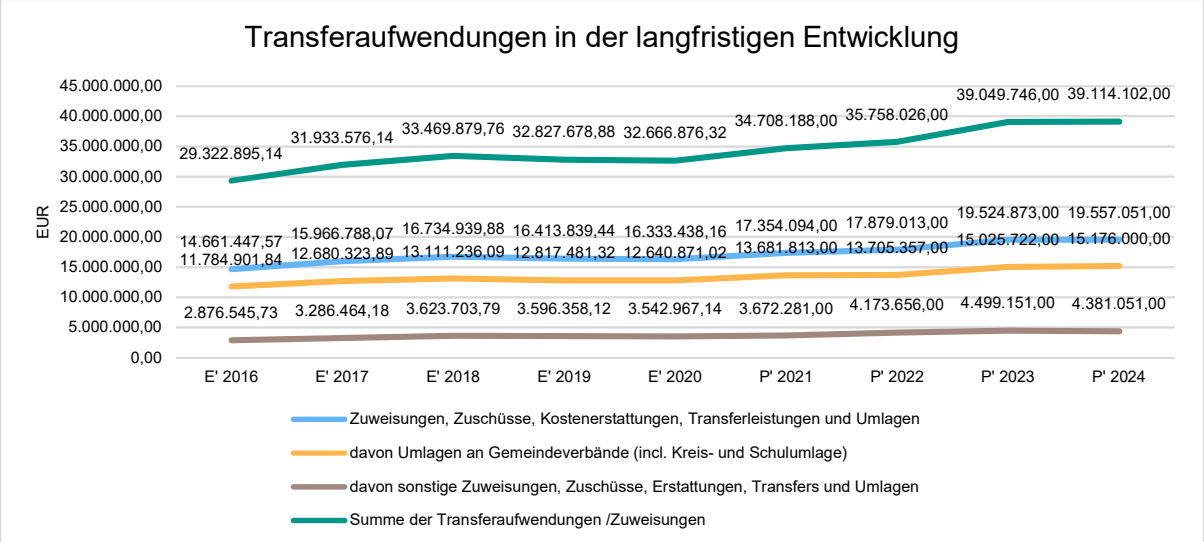

Transferaufwandsquote
Die Transferaufwandsquote gibt an, wie hoch der Anteil der Transferaufwendungen an den ordentlichen Aufwendungen des Haushaltes ist.

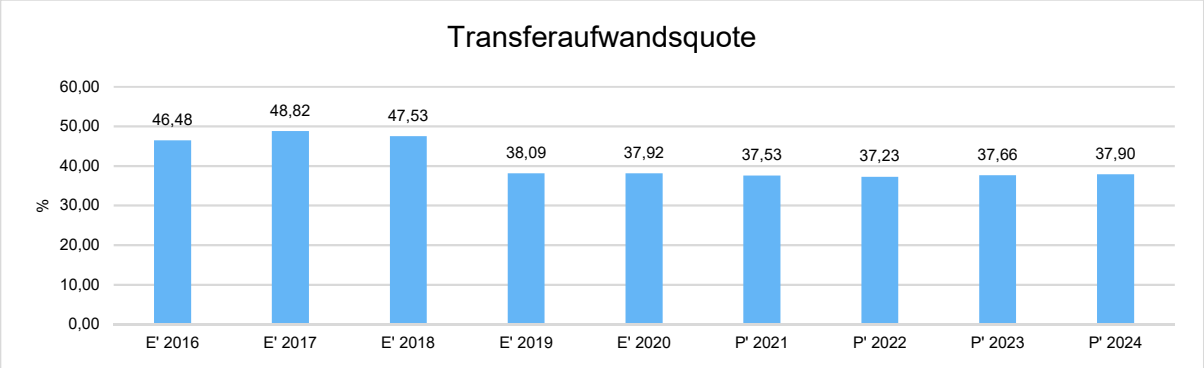

3.1.6 Haushaltsergebnis

Die Entwicklung des Ergebnisses mit seinen Untergliederungen ist nachfolgend dargestellt:

Entwicklung des Ergebnisses

	E' 2019	E' 2020	P' 2021	P' 2022	P' 2023
Verwaltungsergebnis	6.182.698	5.676.441	1.420.387	5.241.276	3.139.161
Finanzergebnis	-2.152.791	-1.869.348	-1.774.510	-1.801.240	-1.903.270
Ordentliches Ergebnis	**4.029.907**	**3.807.093**	**-354.123**	**3.440.036**	**1.235.891**
Außerordentliches Ergebnis	862.420	190.236	684.500	-139.300	--
Jahresergebnis	**4.892.327**	**3.997.329**	**330.377**	**3.300.736**	**1.235.891**

Jahresergebnis in der langfristigen Entwicklung

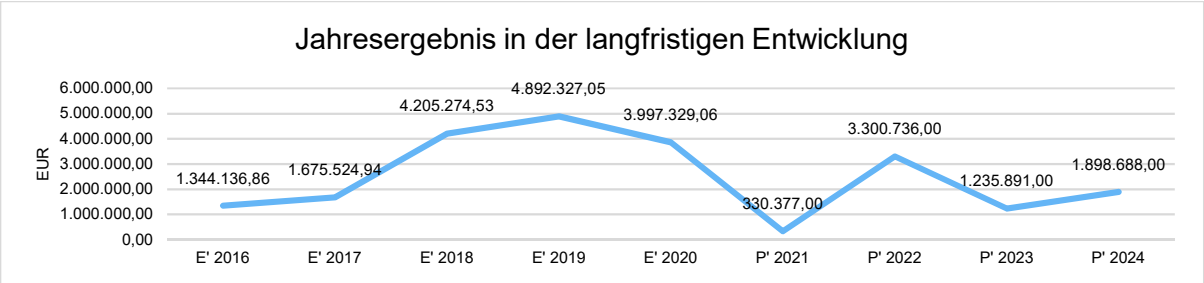

Jahresergebnis je Einwohner
Die Kennzahl bildet das Jahresergebnis als Saldo von Ergebnis aus ordentlichem Ergebnis und außerordentlichem Ergebnis bezogen auf einen Einwohner ab.

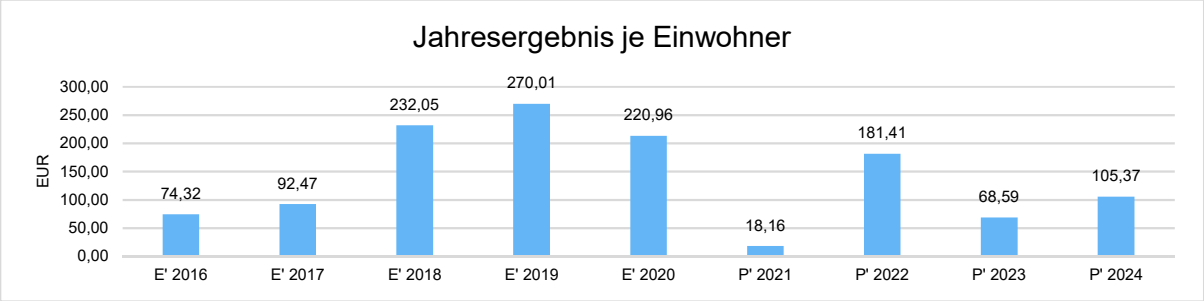

Unter Steuerungsgesichtspunkten ist nicht das außerordentliche Ergebnis, sondern das Ordentliche Ergebnis relevant. Da sich dies aus dem Verwaltungsergebnis sowie dem Finanzergebnis zusammensetzt, werden nachfolgend auch Kennzahlen zu diesen Ergebnisgrößen dargestellt.

Aufwandsdeckungsgrad (Verwaltungsergebnis)

Diese Kennzahl zeigt an, zu welchem Anteil die ordentlichen Aufwendungen durch ordentliche Erträge gedeckt werden können. Ein finanzielles Gleichgewicht kann nur durch eine vollständige Deckung, d.h. einen Aufwandsdeckungsgrad von 100 % oder höher, erreicht werden.

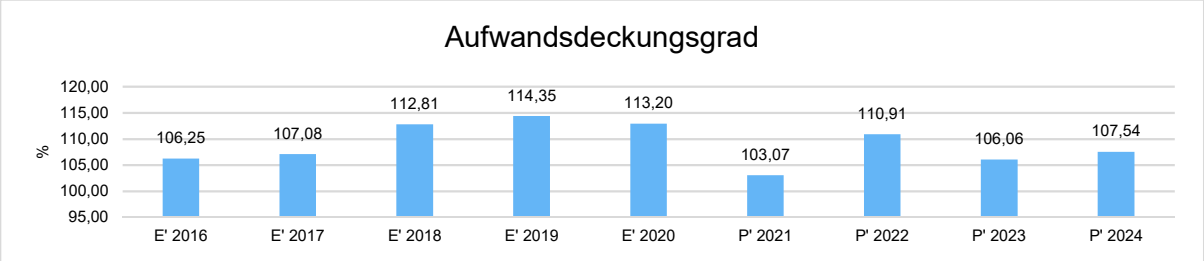

Verwaltungsergebnis je Einwohner
Durch die Kennzahl wird deutlich, welches Ergebnis sich aus den ordentlichen Erträgen und ordentlichen Aufwendungen bezogen auf einen Einwohner darstellt. Die Kennzahl dient zur Konkretisierung des oben aufgeführten Aufwandsdeckungsgrades.

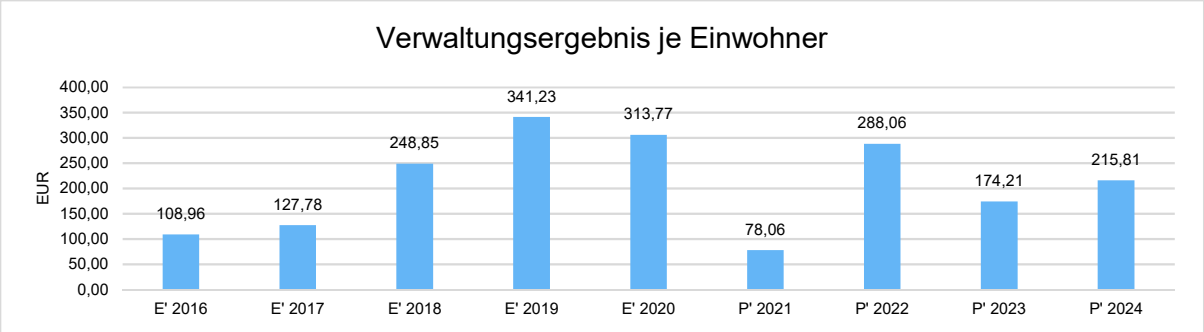

Finanzergebnis je Einwohner

Die Kennzahl bildet das Finanzergebnis als Saldo aus Finanzerträgen und Finanzaufwendungen bezogen auf einen Einwohner ab.

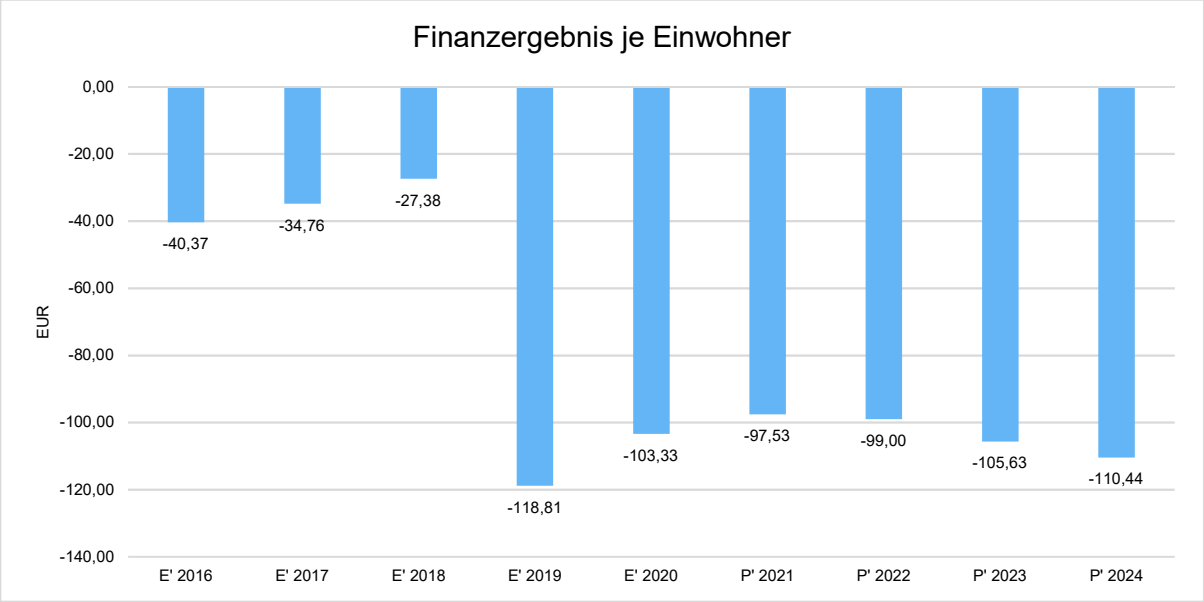

3.2 Kennzahlen zur Bilanz

Nachfolgendes Schaubild zeigt die wesentlichsten Entwicklungen innerhalb der Bilanz, nämlich die Entwicklung des Bilanzvolumens und dessen Finanzierung durch Eigenkapital und Verbindlichkeiten.

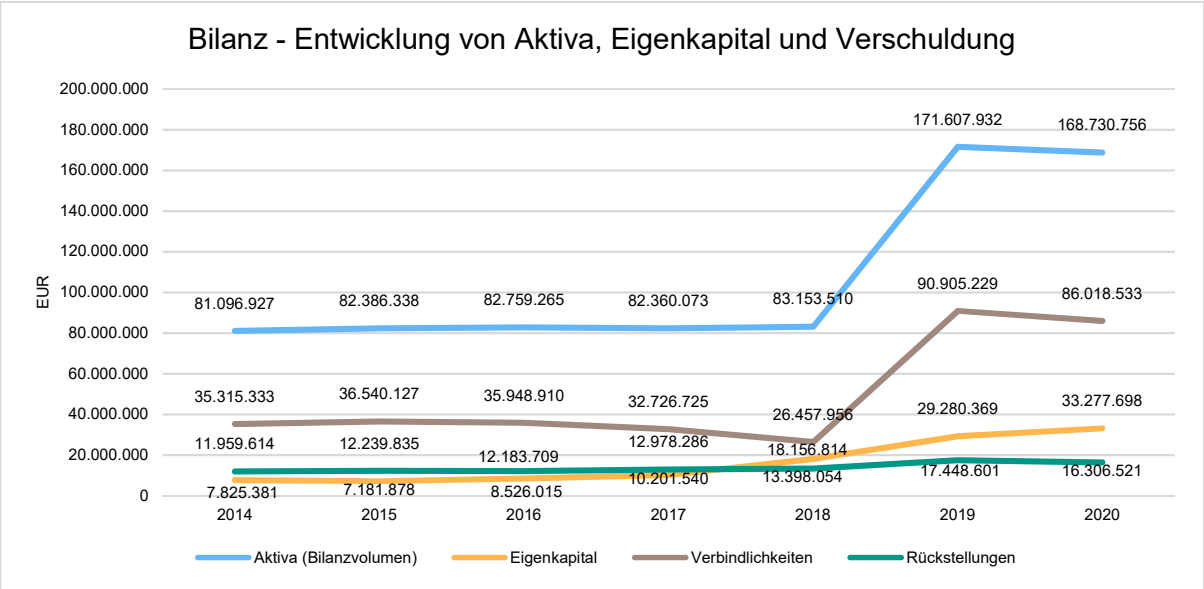

3.2.1 Kennzahlen zur Vermögenslage

Abschreibungsintensität

Die Kennzahl zeigt an, in welchem Umfang die Kommune durch die Abnutzung des Anlagevermögens belastet wird. Sie stellt den prozentualen Anteil der Abschreibungen am ordentlichen Aufwand dar.

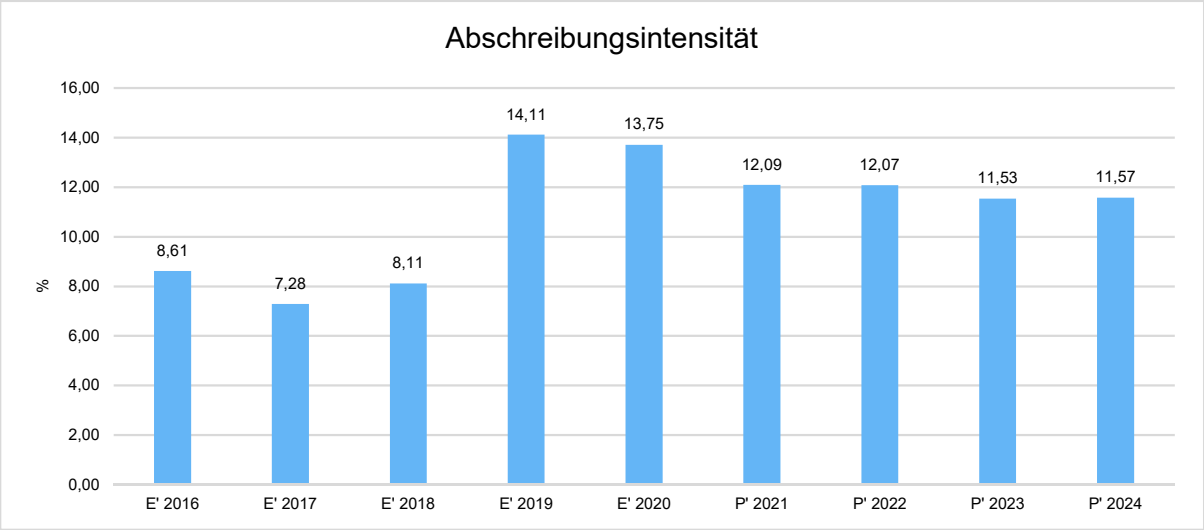

Drittfinanzierungsquote

Die Kennzahl zeigt das Verhältnis zwischen den bilanziellen Abschreibungen und den Erträgen aus der Auflösung von Sonderposten im Haushaltsjahr. Sie gibt einen Hinweis auf die Frage, inwieweit die Erträge aus der Sonderpostenauflösung die Belastung des Haushaltes durch Abschreibungen abmildern. Damit wird auch deutlich, in welchem Maße Dritte an der Finanzierung des abnutzbaren Vermögens beteiligt waren bzw. werden.

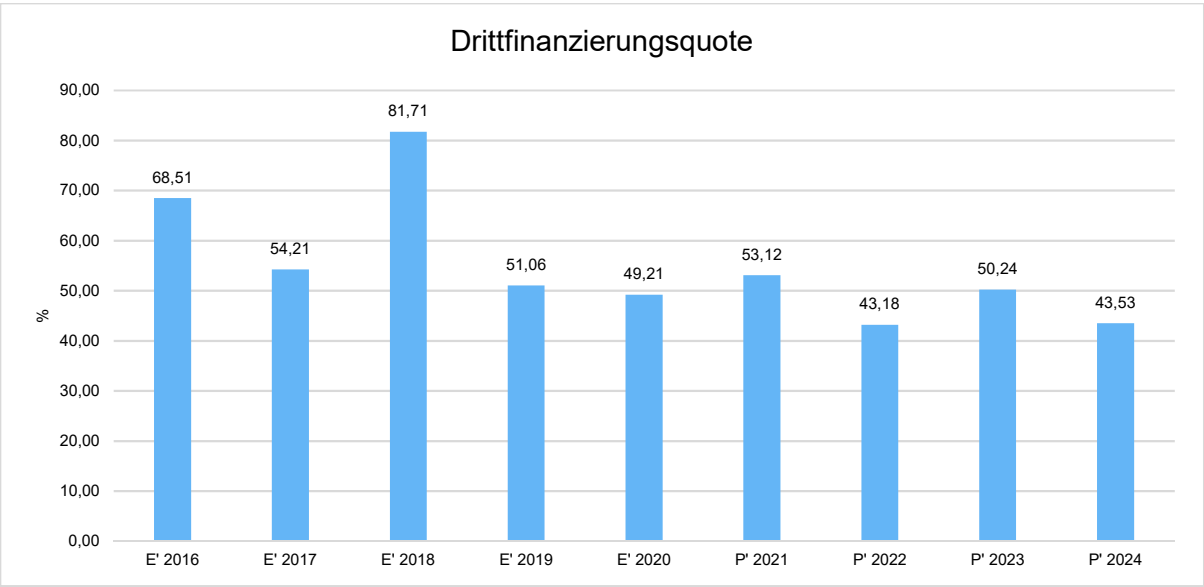

Investitionsquote
Die Investitionsquote bildet den prozentualen Anteil der Brutto-Investitionen (Zugänge und Zuschreibungen) an der Summe aus Abschreibungen und Abgängen des Anlagevermögens ab. Sie gibt Auskunft darüber, in welchem Umfang dem Substanzverlust durch Abschreibungen und Vermögensabgängen neue Investitionen gegenüberstehen. Es handelt sich um eine Bilanzkennzahl, die nur vergangenheitsorientiert abgebildet werden kann.

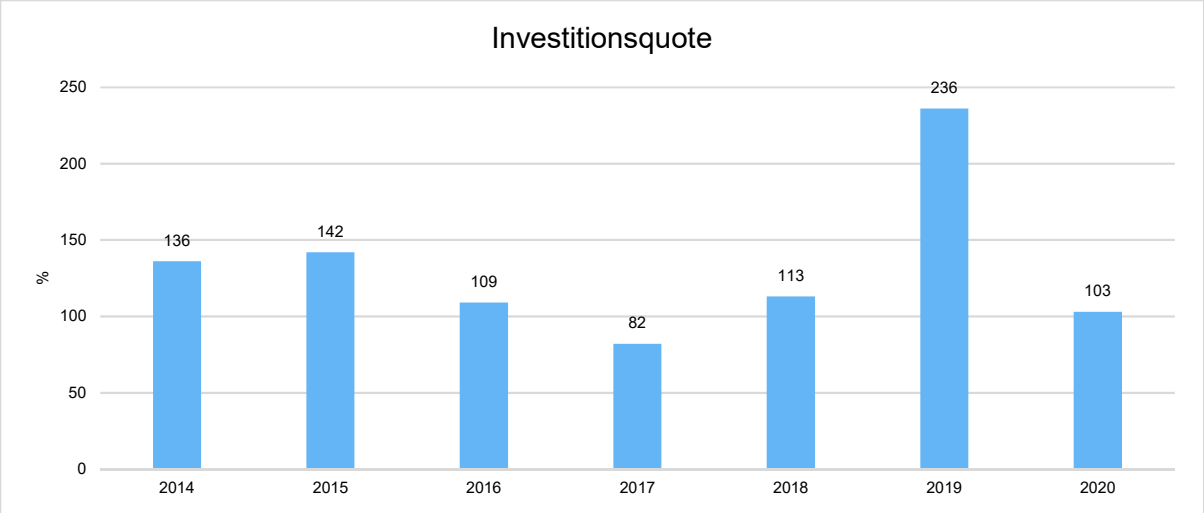

3.2.2 Kennzahlen zur Kapitalstruktur (haushaltswirtschaftliche Gesamtsituation)

Zur Beurteilung der haushaltswirtschaftlichen Gesamtsituation werden neben dem Aufwandsdeckungsgrad (siehe Gliederungspunkt 4.1.6 Haushaltsergebnis) noch folgende vergangenheitsorientierte Bilanzkennzahlen herangezogen:

Eigenkapitalquote 1
Um die Eigenkapitalausstattung beurteilen zu können, bietet sich die Betrachtung der Eigenkapitalquote 1 an. Diese misst den Anteil des Eigenkapitals am gesamten bilanzierten Kapital (Gesamtkapital) der Passivseite. Die Kennzahl ist ein wichtiger Bonitätsindikator.

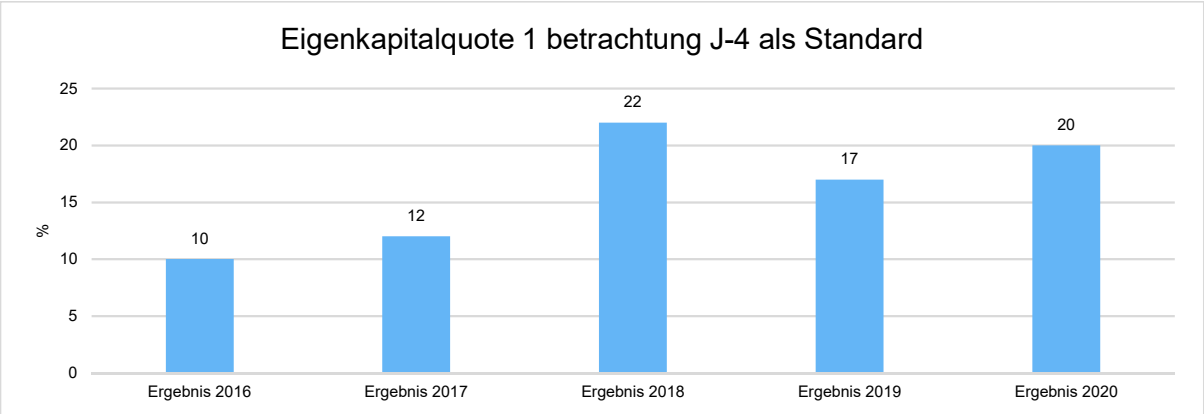

Eigenkapitalquote 2

Die Eigenkapitalquote 2 misst den Anteil des „wirtschaftlichen Eigenkapitals“ am gesamten bilanzierten Kapital (Gesamtkapital) auf der Passivseite der kommunalen Bilanz. Weil die Sonderposten mit Eigenkapitalcharakter oft einen wesentlichen Ansatz in der Bilanz darstellen, wird bei dieser Kennzahl die Wertgröße Eigenkapital um die Sonderposten für erhaltene Investitionszuweisungen,-zuschüsse und Investitionsbeiträge erweitert. Es handelt sich um eine Bilanzkennzahl, die nur vergangenheitsorientiert abgebildet werden kann.

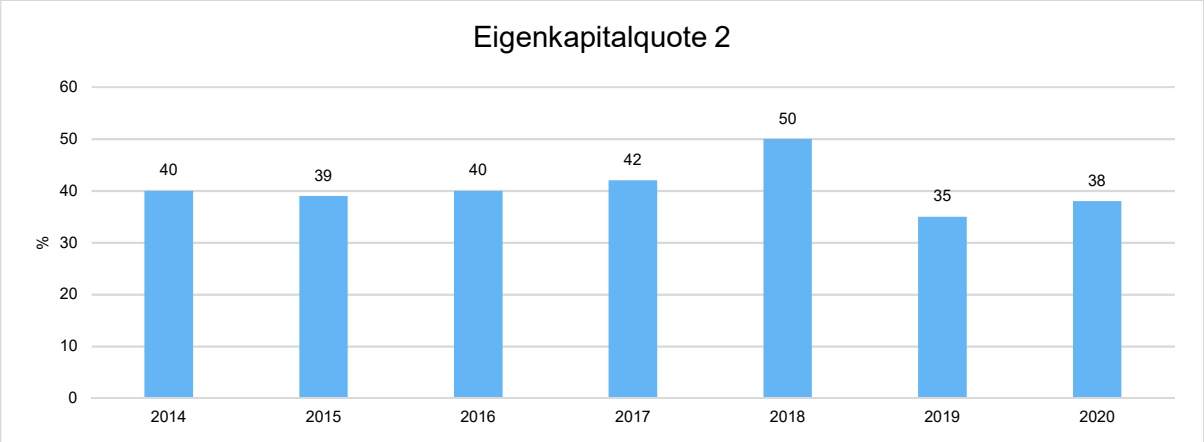

3.2.3 Kennzahlen zur Finanzstruktur und Verschuldung

Verschuldungsgrad

Der Verschuldungsgrad zeigt den prozentualen Anteil der bilanziellen Verbindlichkeiten am bilanziellen Eigenkapital an. Die Kennzahl bildet also das Verhältnis von Verbindlichkeiten zum Eigenkapital ab. Liegt der Verschuldungsgrad über 100%, übersteigen die Verbindlichkeiten das ausgewiesene Eigenkapital.

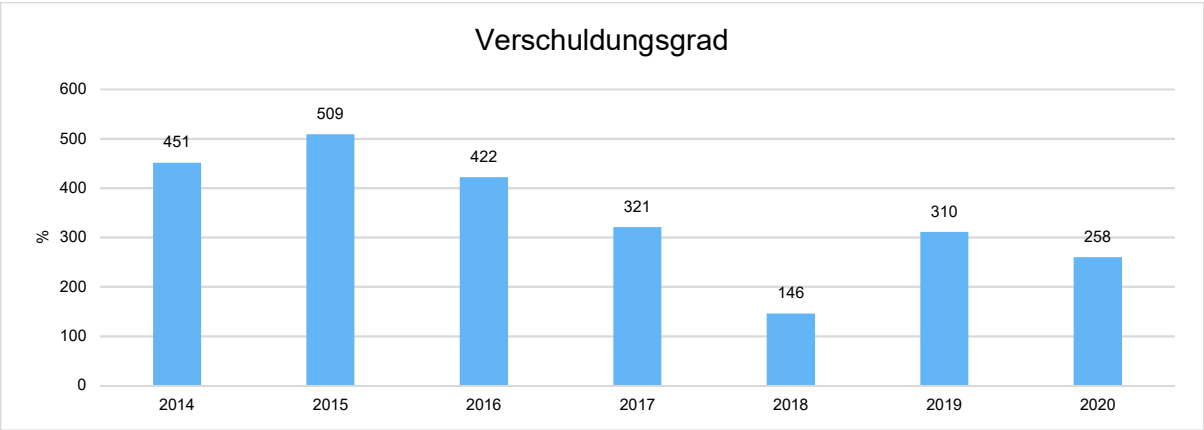

Dynamischer Verschuldungsgrad

Mit Hilfe des Dynamischen Verschuldungsgrades lässt sich die Schuldentilgungsfähigkeit der Kommune beurteilen. Sie hat dynamischen Charakter, weil sie mit dem Saldo aus laufender Verwaltungstätigkeit aus der Finanzrechnung eine zeitraumbezogene Größe enthält. Dieser

Saldo zeigt bei jeder Kommune an, in welcher Größenordnung freie Finanzmittel aus ihrer laufenden Geschäftstätigkeit im abgelaufenen Haushaltsjahr zur Verfügung stehen und damit zur möglichen Schuldentilgung genutzt werden könnten.

Der Dynamische Verschuldungsgrad gibt an, in wie vielen Jahren es unter theoretisch gleichen Bedingungen möglich wäre, die Effektivverschuldung aus den zur Verfügung stehenden Finanzmitteln vollständig zu tilgen (Entschuldungsdauer). Die Effektivverschuldung ergibt sich aus den Sonderposten für den Gebührenausgleich zuzüglich Rückstellungen zuzüglich Verbindlichkeiten gem. Bilanz abzüglich liquide Mittel und abzüglich der kurzfristigen Forderungen mit einer Restlaufzeit von bis zu 1 Jahr gem. Forderungsspiegel.

Es handelt sich um eine Bilanzkennzahl, die nur vergangenheitsorientiert abgebildet werden kann.

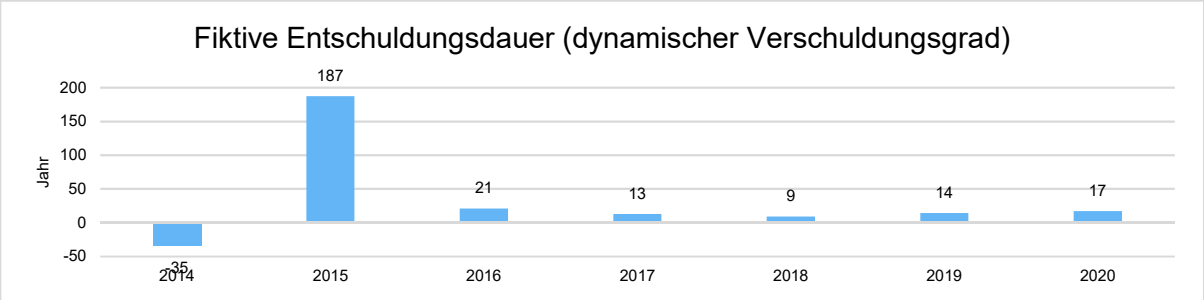

Liquidität 2. Grades

Die Kennzahl gibt stichtagsbezogen Auskunft über die kurzfristige Liquidität der Kommune. Sie zeigt auf, in welchem Umfang die kurzfristigen Verbindlichkeiten zum Bilanzstichtag durch die vorhandenen liquiden Mittel und die kurzfristigen Forderungen gedeckt werden können. Es handelt sich um eine Bilanzkennzahl, die nur vergangenheitsorientiert abgebildet werden kann.

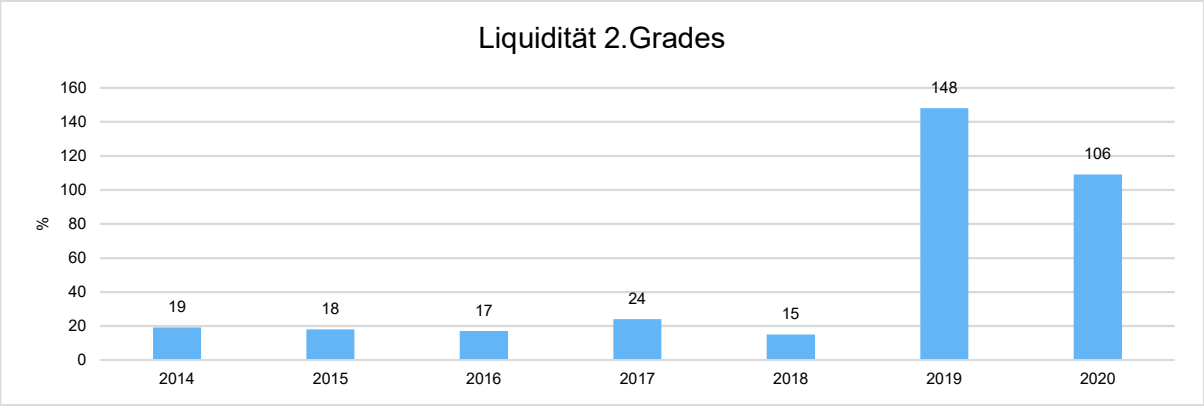

Kurzfristige Verbindlichkeitsquote

Wie hoch die Bilanz durch kurzfristiges Fremdkapital (Restlaufzeit von bis zu einem Jahr) belastet wird, kann mit Hilfe der Kurzfristigen Verbindlichkeitsquote beurteilt werden.



Zinslastquote

Die Kennzahl stellt die Finanzaufwendungen (Zinsen und sonstige Finanzaufwendungen) ins Verhältnis zu den ordentlichen Aufwendungen. Die Zinslastquote zeigt, welche Belastung aus Finanzaufwendungen zusätzlich zu den ordentlichen Aufwendungen des operativen Verwaltungsgeschäftes besteht.

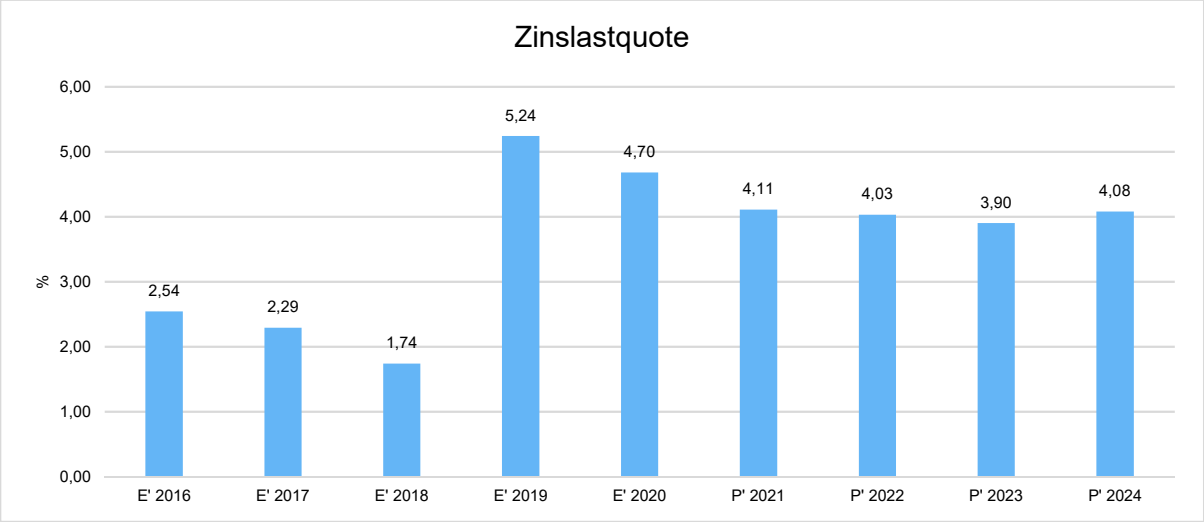

4 Aufgabenentwicklung

Bei der Aufgaben- und Leistungsstruktur der Stadt Schwalmstadt gab es im Vergleich zum Vorjahr keine wesentlichen Änderungen bzw. nennenswerten Vorgänge.

5 Prognosebericht - Risiken und Chancen

Im Rechenschaftsbericht ist auch auf die Chancen und Risiken der künftigen Entwicklung der Kommune einzugehen. Angesprochen werden im Folgenden:

- Entwicklung von Jahresergebnis und Eigenkapital
- Entwicklung der Verschuldung
- Bevölkerungsentwicklung, Altersstrukturen
- Entwicklung von Wirtschaft und Arbeitsmarkt

5.1 Entwicklung von Jahresergebnis und Eigenkapital

Ausgehend von den Jahresergebnissen lassen sich Prognosen zur voraussichtlichen Entwicklung des bilanziellen Eigenkapitals ableiten.

Grundsätzlich gilt: Überschüsse stärken das Eigenkapital und Fehlbeträge gehen zu Lasten des Eigenkapitals.

Nachfolgend wird die Entwicklung des bilanziellen Eigenkapitals in den zurückliegenden Jahren dargestellt. Ausgehend von den Jahresergebnissen der Haushaltsplanung im Zeitraum der mittelfristigen Finanzplanung lassen sich Prognosen zur weiteren Entwicklung des Eigenkapitals anstellen.

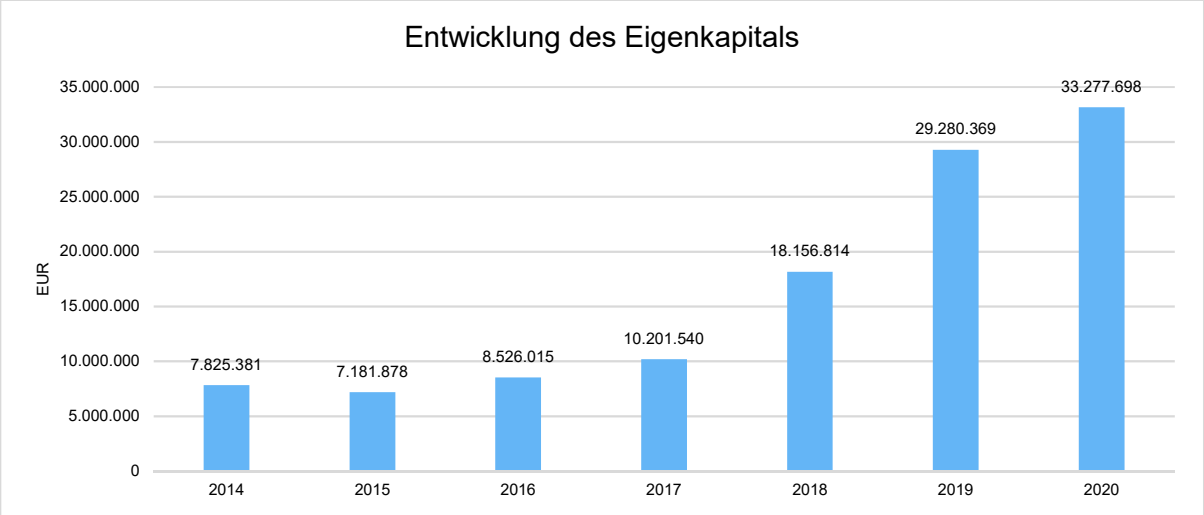

Jahresergebnisse verändern das Eigenkapital
Die folgende Aufstellung zeigt die nach jetzigem Kenntnisstand geplanten zukünftigen Jahresergebnisse. Aus Ihnen lässt sich ableiten, in welcher Höhe sich in etwa das bilanzielle Eigenkapital pro Jahr (nicht kumulativ) verändern wird.

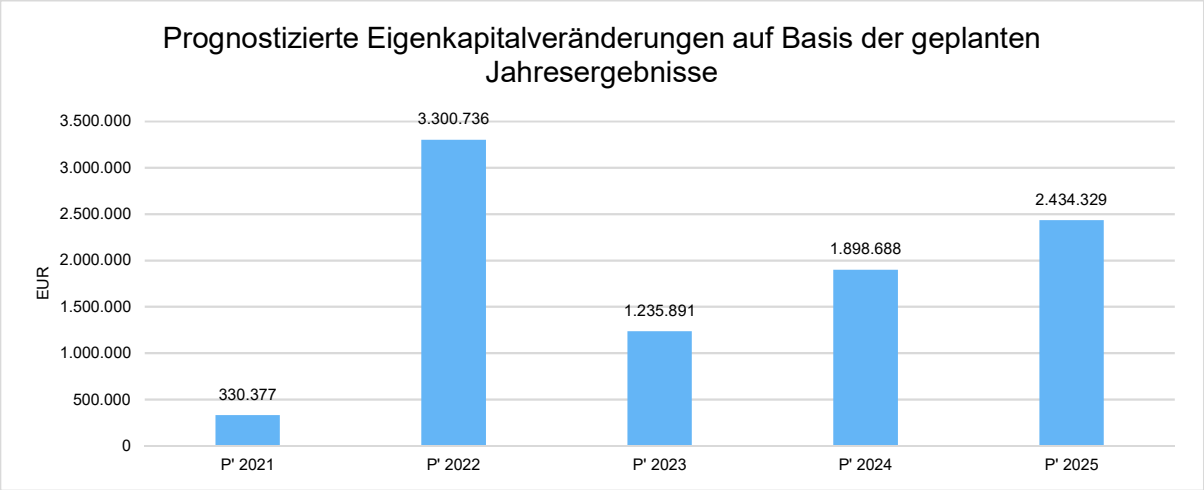

5.2 Entwicklung der Verschuldung

Das Jahresergebnis hat ebenso Auswirkungen auf die Verschuldung. Dargestellt wird die Entwicklung der Verschuldung in den zurückliegenden Perioden, wobei insbesondere nach langfristig finanzierten Investitionskrediten und kurzfristigen Liquiditätskrediten unterschieden wird.

Entwicklung der Verbindlichkeiten in Tausend Euro (in Tausend EUR)

	Ergebnis 2016	Ergebnis 2017	Ergebnis 2018	Ergebnis 2019	Ergebnis 2020
Verbindlichkeiten aus Krediten für Investitionen	22.472	21.330	20.912	84.338	80.410
Verbindlichkeiten aus Liquiditätskrediten	11.747	9.809	0	0	0
andere Verbindlichkeiten	1.729	1.588	5.546	6.567	5.608
Verbindlichkeiten Gesamt	**35.949**	**32.727**	**26.458**	**90.905**	**86.019**

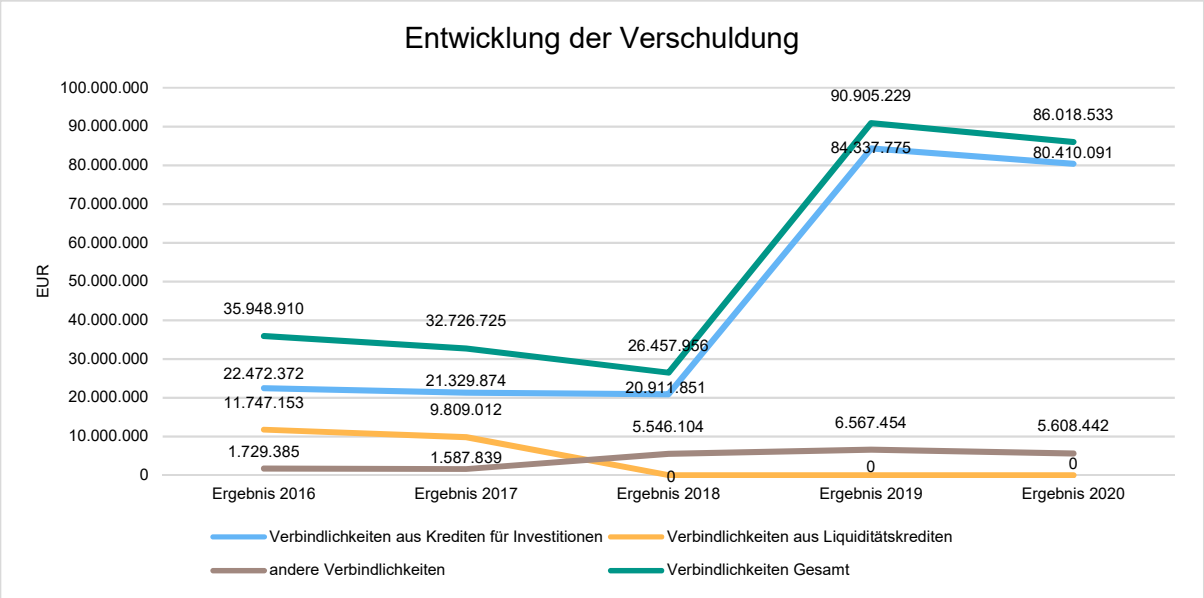

Verschuldung je Einwohner

Um die örtliche Situation besser einschätzen zu können, bietet sich die einwohnerbezogene Betrachtung an. Dargestellt werden die Verbindlichkeiten insgesamt sowie die darin enthaltenen Investitions- und Liquiditätskredite bezogen auf einen Einwohner.

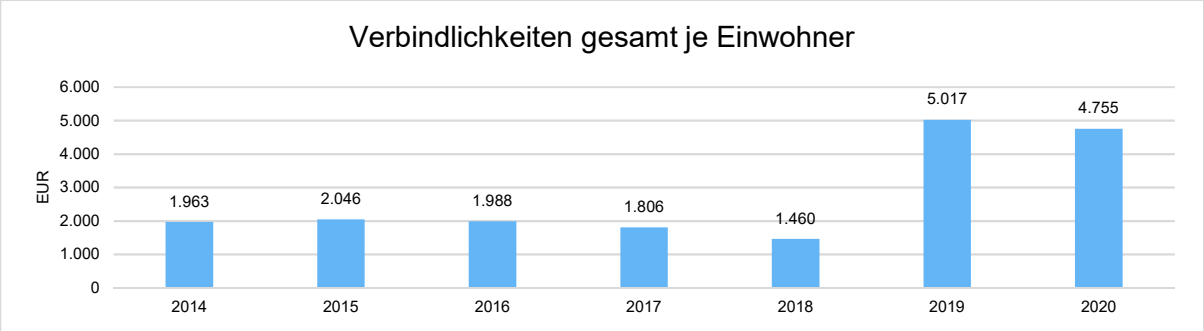

Verbindlichkeiten aus Investitionskrediten je Einwohner

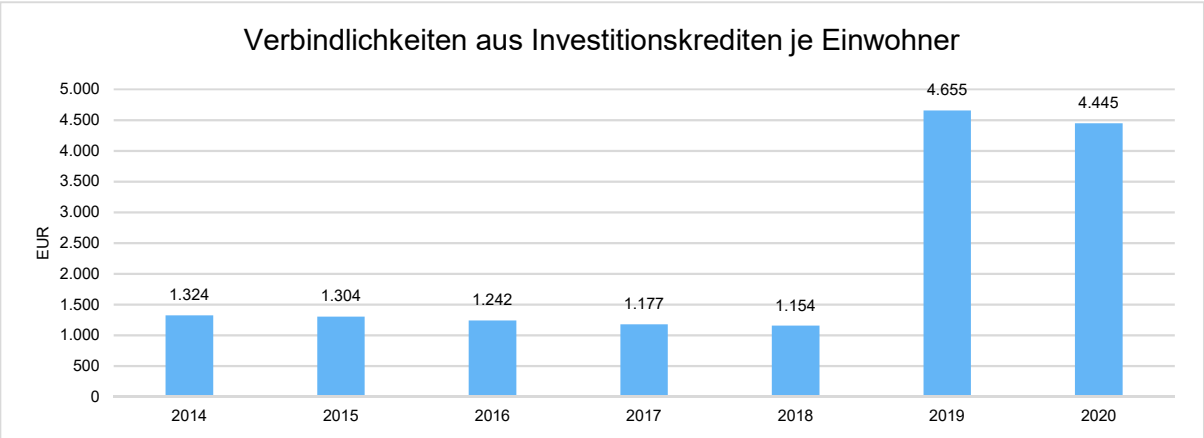

Verbindlichkeiten aus Liquiditätskrediten je Einwohner

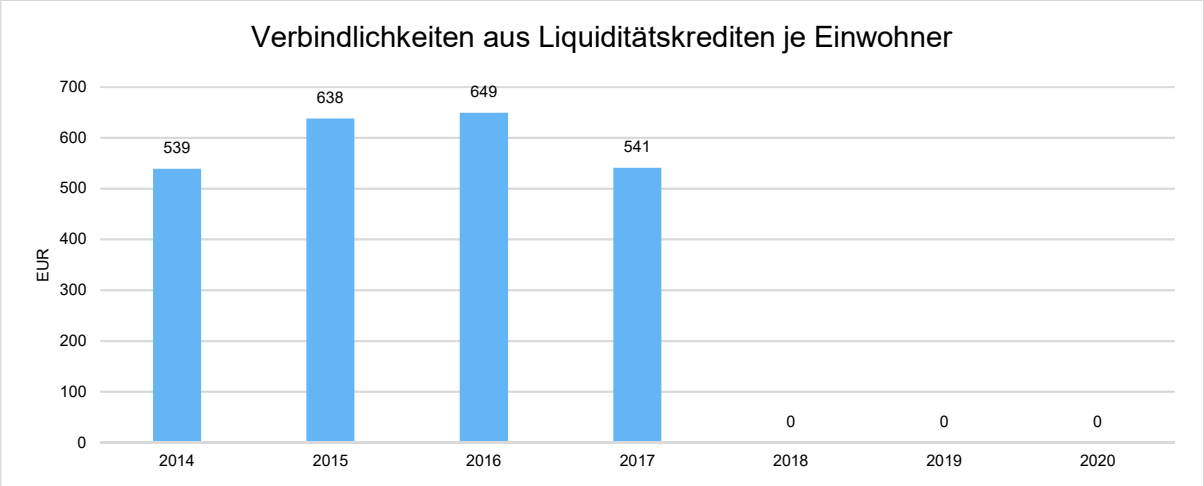

5.3 Bevölkerungsentwicklung, Altersstruktur

Die Einschätzung der weiteren Bevölkerungsentwicklung ist Grundlage für jede Art von strategischer Planung in Kommunalverwaltungen. Bedingt durch den allgemeinen demografischen Trend haben die meisten deutschen Kommunen einen Bevölkerungsrückgang sowie eine zunehmend alternde Bevölkerung zu verzeichnen. Dies erfordert für die Zukunft eine Anpassung der kommunalen Angebote für Kinder und Jugendliche sowie Senioren.

Die Entwicklung der Bevölkerung nach Anzahl und Altersaufbau ist nur bedingt kommunal beeinflussbar. Der gesamtgesellschaftliche Trend zu einer schrumpfenden und immer älter werdenden Gesamtbevölkerung ist heute unumkehrbar, wobei die örtlichen Ausprägungen durchaus stark variieren können.

Die Anzahl derer, die durch Erwerbseinkommen Sozialversicherungsbeiträge und Steuern erwirtschaften, wird langfristig schrumpfen; der Anteil derer, die auf staatliche Transferleistungen (z.B. Grundsicherung im Alter) angewiesen sind, wird steigen. Dies wird unweigerlich zu einer weiteren Belastung der staatlichen und kommunalen Finanzsysteme führen. Die zentrale Frage der örtlichen Politik ist daher nicht, ob der Prozess aufgehalten werden kann. Vielmehr geht es um den hierdurch entstehenden Anpassungs- und Gestaltungsbedarf, d.h. wann und in welchem Maße eine quantitative und inhaltliche Neuausrichtung der kommunalen Dienstleistungspalette erfolgen muss. Der Bericht soll eine Orientierung darüber ermöglichen, wie die örtliche Situation mit Blick auf folgende Kriterien einzuschätzen ist:

- Bevölkerungsentwicklung im Zeitverlauf

- Veränderungen bei einzelnen Altersgruppen (Zielgruppen)

Einwohnerentwicklung gesamt und nach Altersgruppen

Die Entwicklung der Einwohnerzahl sowie der einzelnen Altersgruppen stellt sich wie folgt dar:

Einwohnerentwicklung

	Ergebnis 2016	Ergebnis 2017	Ergebnis 2018	Ergebnis 2019	Ergebnis 2020
Einwohner gesamt	18.087	18.119	18.122	18.119	18.091
Kinder im Vorschulalter (0-5 Jahre)	882	918	932	880	871
- davon Kinder im Krippenalter (0-2 Jahre)	432	453	460	431	407
- davon Kinder im Kindergartenalter (3-5 Jahre)	450	465	472	449	464
Kinder im Schulalter (6-17 Jahre)	1.950	1.928	1.891	1.906	1.911
Einwohner im erwerbsfähigen Alter (18-65 Jahre)	11.436	11.408	11.372	11.220	11.251
Senioren (über 65 Jahre)	3.819	3.865	3.927	4.013	4.058

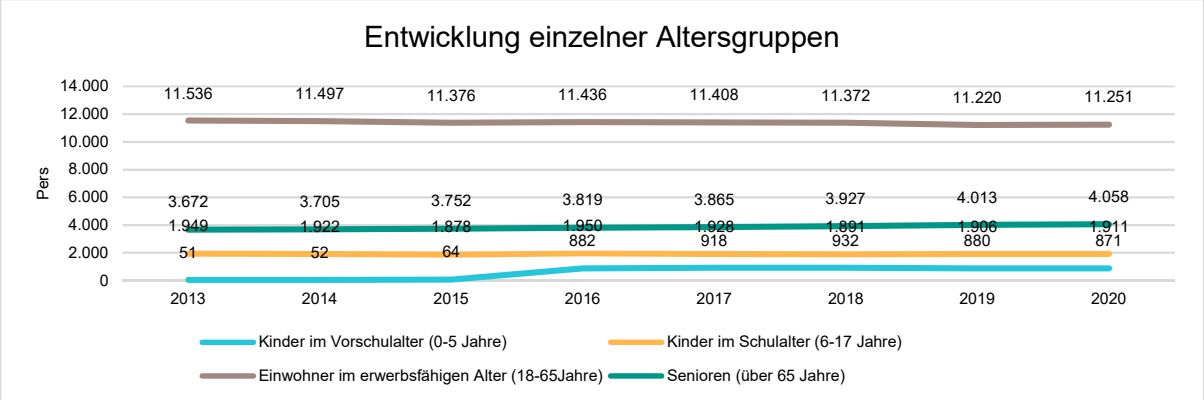

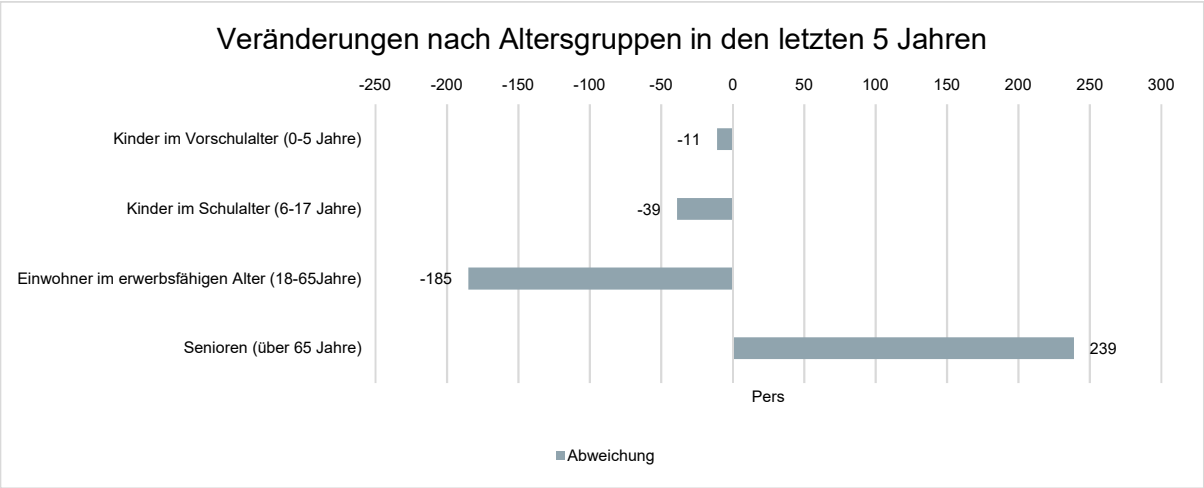

5.4 Wirtschaft und Arbeitsmarkt

Neben der Bevölkerungsentwicklung im Allgemeinen sind auch die Entwicklungen am örtlichen Arbeitsmarkt von Bedeutung für den kommunalen Haushalt (Gewerbesteuer, Sozialtransferaufwendungen). Neben den Arbeitslosenzahlen werden auch die Zahlen zu den sozialversicherungspflichtig Beschäftigten als Indikatoren herangezogen.

Entwicklung der Arbeitslosen- und Beschäftigtenzahlen

	Ergebnis 2016	Ergebnis 2017	Ergebnis 2018	Ergebnis 2019	Ergebnis 2020
Arbeitslose zum 30.6.	590	443	352	372	474
davon Arbeitslose unter 25 Jahre (Jugendarbeitslosigkeit)	62	43	32	47	63
davon Arbeitslose über 55 Jahre (Arbeitslosigkeit Älterer)	117	81	80	84	107
SV-pflichtig Beschäftigte am Arbeitsort	9.571	9.520	9.617	9.778	9.826

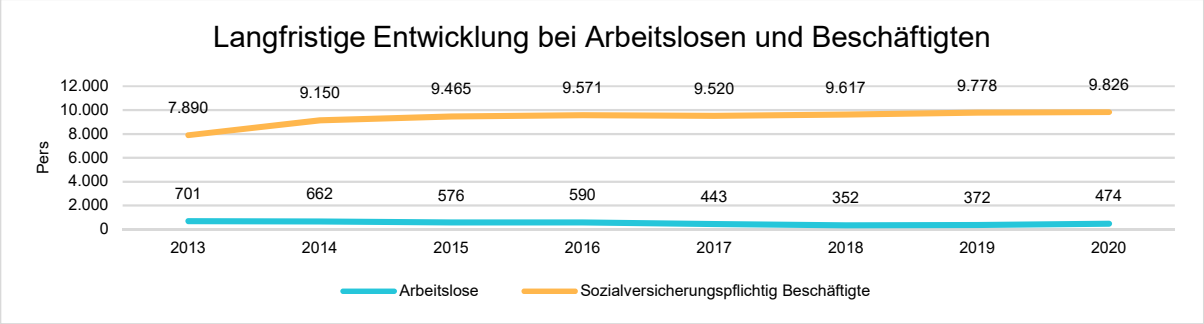

Arbeitslose je Tausend Einwohner im erwerbsfähigen Alter

Nachfolgend wird die Arbeitslosenzahl ins Verhältnis zur örtlichen Bevölkerung in der Altersgruppe 18 - 65 Jahre gestellt (erwerbsfähiges Alter). Durch die Relation zur relevanten Einwohnergröße kann die Zahl der Arbeitslosen besser eingeordnet werden.

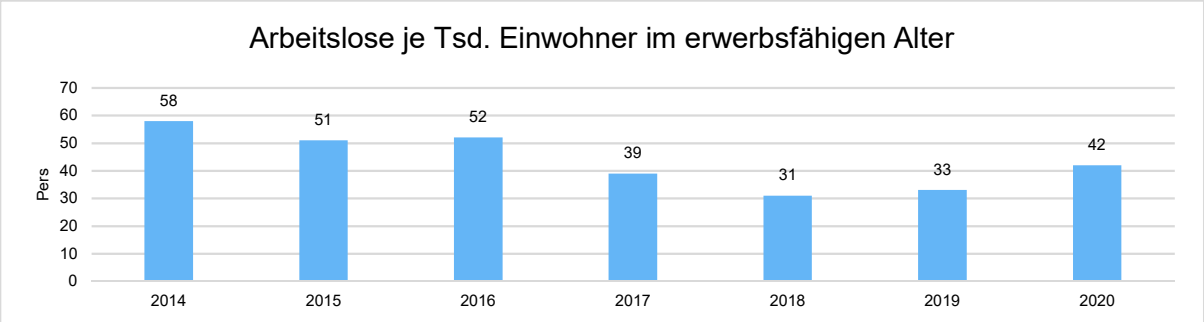

Im Ort arbeitende sozialversicherungspflichtig Beschäftigte je Tsd. Einwohner
Als Indikator für die Entwicklung der örtlichen Wirtschaft kann die Zahl der sozialversicherungspflichtig Beschäftigten herangezogen werden, die vor Ort arbeiten. Enthalten sind also alle Personen (auch Einpendler), die vor Ort einer Beschäftigung nachgehen. In dieser Zahl nicht enthalten sind Auspendler.
Die Darstellung erfolgt in Relation zur Einwohnerzahl.

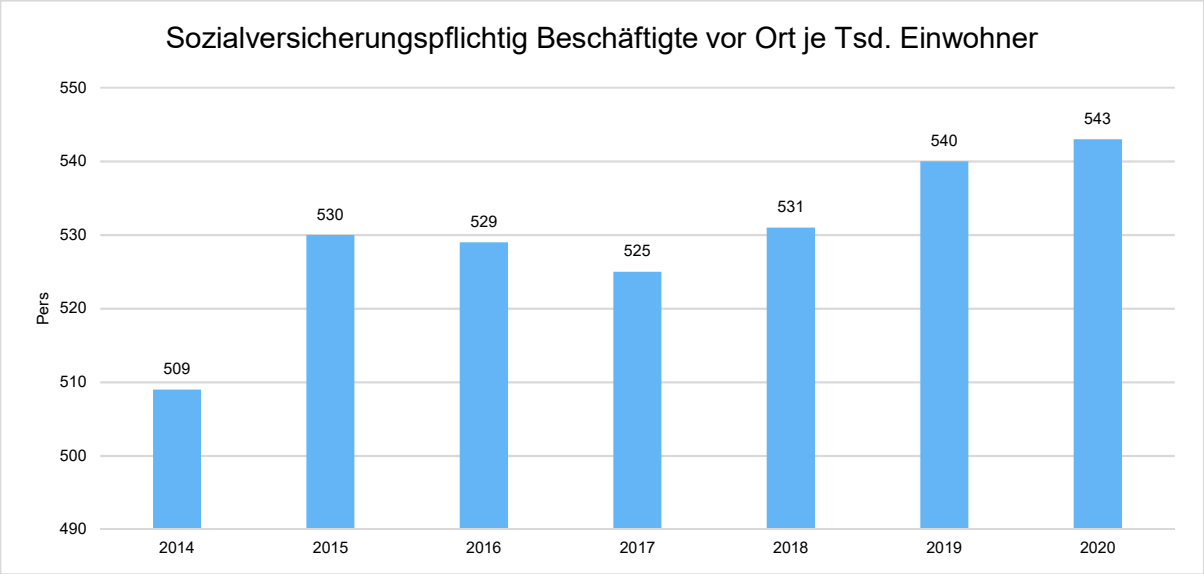

Beschäftigungsquote der örtlichen Bevölkerung im erwerbsfähigen Alter
Zur abschließenden Beurteilung der Entwicklung des Arbeitsmarktes wird noch dargestellt, wieviel Prozent der örtlichen Wohnbevölkerung im erwerbsfähigen Alter von 18 - 65 Jahre einer sozialversicherungspflichtigen Beschäftigung nachgehen. Hier fließen sowohl die vor Ort tätigen Beschäftigten als auch die Auspendler ein, die an einem anderen Ort beschäftigt sind.



5.5 Besondere Vorgänge nach Schluss des Wirtschaftsjahres

Nach Ablauf des Wirtschaftsjahres 2020 sind über die vorgenannt dargestellten Vorgänge hinaus keine Ereignisse eingetreten, die für die Stadt Schwalmstadt für das Wirtschaftsjahr 2020 von wesentlicher Bedeutung sind und zu einer veränderten Beurteilung der Lage der Stadt führen könnten.

5.6 Risiken

Wie bei allen anderen Kommunen auch, spielen äußere Einflüsse eine große Rolle für die Finanzsituation der **Stadt Schwalmstadt.** Insbesondere die Finanz- und Wirtschaftskrise aus 2009 riss tiefe Löcher in die kommunalen Haushalte.

Seit Frühjahr 2020 erzeugte die CORONA-Pandemie vielfältige negative Auswirkungen auf das gesamtstaatliche Wirtschaftsgeschehen. Diese beeinträchtigten auch die Haushaltswirtschaft der hessischen Kommunen unterschiedlich stark. Insbesondere bei den Erträgen des Ergebnishaushalte, nämlich bei der Gewerbesteuer und dem Gemeindeanteil an der Einkommensteuer und den damit verbundenen Einzahlungen waren deutliche Ausfälle zu erwarten. Auch im Jahr 2021 setzte sich die Pandemie fort. Bleibt also abzuwarten, wie diese sich weiter auf das Wirtschaftsgeschehen sowie die kommunalen Haushalte auswirken wird.

Von unter Umständen zu erwartenden Mehrerträgen aus anderen Steuereinnahmen verbleibt bei den Kommunen nicht viel, da hohe Beträge über Umlageverfahren (Kreis- und Schulumlage etc.) wieder abzuführen sind. So lag der Anteil der Kreis- und Schulumlage mit 3.304.160,02 € über der erhaltenen Schlüsselzuweisung von 10.420.111,00 €.

Schwalmstadt, den 20.06.2025

KREUTER, Bürgermeister

VI.

Jahresabschluss 2020

(Zahlenwerk)

Vermögensrechnung 2020

Ergebnisrechnung 2020

Finanzrechnung 2020

Teilergebnisrechnungen/

Teilfinanzrechnungen 2020

Vermögensrechnung 2020

Stadt Schwalmstadt

Nr.	Bezeichnung	Ergebnis 2020	Ergebnis 2019
01	**Aktiva**	**0,00**	**0,00**
02	**1 Anlagevermögen**	**159.363.458,70**	**159.168.904,02**
03	- frei -	0,00	0,00
04	- frei -	0,00	0,00
05	**1.1 Immaterielle Vermögensgegenstände**	**2.139.550,38**	**2.206.158,58**
06	1.1.1 Konzessionen, Lizenzen u. ähn.Rechte	300.513,36	292.513,33
07	1.1.2 gel. Investzuw. und -zuschüsse	1.642.537,02	1.757.145,25
08	1.1.3 gel.Anz.auf immaterielle Verm.Gegenstände	196.500,00	156.500,00
09	**1.2 Sachanlagevermögen**	**145.852.728,88**	**145.504.960,41**
10	1.2.1 Grundstücke, grdstgl. Rechte	12.937.265,22	12.525.836,01
11	1.2.2 Bauten einschl. Bauten auf fremden Grundstck	15.125.899,18	15.500.805,54
12	1.2.3 Sachanl. im Gemeingebr., Infrastrukturverm.	108.231.698,11	110.291.571,42
13	1.2.4 Anlagen und Maschinen z. Leistungserstellung	1.647.267,53	1.530.573,42
14	1.2.5 andere Anl., Betriebs-u.Geschäftsausstattung	2.528.282,68	2.409.508,30
15	1.2.6 gel. Anzahlungen und Anlagen im Bau	5.382.316,16	3.246.665,72
16	**1.3 Finanzanlagevermögen**	**2.236.140,24**	**2.322.745,83**
17	1.3.1 Anteile an verbundenen Unternehmen	394.474,91	394.474,91
18	1.3.2 Ausleihungen an verbundene Unternehmen	0,00	0,00
19	1.3.3 Beteiligungen	366.835,59	366.835,59
20	1.3.4 Ausleih. an Untern.,m.d.e.Bet.-Verh. besteht	0,00	0,00
21	1.3.5 Wertpapiere des Anlagevermögens	378.404,74	349.585,33
22	1.3.6 Sonstige Ausleihungen (sonst.Finanzanlagen)	1.096.425,00	1.211.850,00
22A	**1.4 Sparkassenrechtliche Sonderbeziehungen**	**9.135.039,20**	**9.135.039,20**
23	**2 Umlaufvermögen**	**9.312.657,56**	**12.386.251,14**
24	**2.1 Vorräte einschl. Roh-, Hilfs- u.Betriebsstoffe**	**88.816,41**	**99.079,80**
25	**2.2 Fertige u. unfertige Erzeugn., Leistg.u.Waren**	**0,00**	**0,00**
26	**2.3 Forderungen und sonstige Vermögensgegenst.**	**4.205.534,91**	**4.507.455,01**
27	2.3.1 F.a.Zuw.,Zusch.Transf.L.,Inv.Zuw.Zusch.Beitr	2.631.945,74	2.369.563,83
28	2.3.2 Forderungen aus Steuern u.steuerähnl.Abgaben, Umlagen	1.233.057,23	1.379.388,93
29	2.3.3 Forderungen aus Lieferungen und Leistungen	247.532,82	680.936,83
30	2.3.4 F.geg.verb.Untern.u.Untern.m.Bet.V., und SV.	49.463,94	11.879,76
31	2.3.5 Sonstige Vermögensgegenstände	43.535,18	65.685,66
32	2.3.6 Wertpapiere des Umlaufvermögens	0,00	0,00
33	**2.4 Flüssige Mittel**	**5.018.306,24**	**7.779.716,33**
34	**3 Rechnungsabgrenzungsposten**	**54.640,12**	**52.776,37**
36	**4 Nicht durch Eigenkapital gedeckter Fehlbetrag**	**0,00**	**0,00**
38	**Summe Aktiva**	**168.730.756,38**	**171.607.931,53**
39		0,00	0,00
40	**Passiva**	**0,00**	**0,00**
41	**1 Eigenkapital**	**-33.277.698,25**	**-29.280.369,19**
42	**1.1 Netto-Position**	**-20.073.746,38**	**-20.073.746,38**
43	**1.2 Rücklagen, Sonderrücklagen, Stiftungskapital**	**-13.203.951,87**	**-9.206.622,81**
44	1.2.1 Rückl.a.Übersch.d.ordentl. Ergebnisses	-11.824.260,43	-8.017.167,17
45	1.2.2 Rückl.a.Übersch.d.außerord.Ergebnisses	-1.270.670,21	-1.080.434,41
46	1.2.3 Sonderrücklagen	-109.021,23	-109.021,23
46A	davon: Sonderrücklagen	-109.021,23	-109.021,23
46B	davon: Vortragswerte alte zweckgebundene Rücklagen	0,00	0,00
46C	davon: Vortragswerte alte Sonderrücklagen	0,00	0,00
46D	davon: Vortragswerte alte sonstige Sonderrücklagen	0,00	0,00

Vermögensrechnung 2020

Stadt Schwalmstadt

Nr.	Bezeichnung	Ergebnis 2020	Ergebnis 2019
48	1.2.4 Stiftungskapital	0,00	0,00
50	**1.3 Ergebnisverwendung**	**0,00**	**0,00**
51	1.3.1 Ergebnisvortrag	0,00	0,00
52	1.3.1.1 Ordentliche Ergebnisse aus Vorjahren	0,00	0,00
53	1.3.1.2 Außerordentl. Ergebnisse aus Vorjahren	0,00	0,00
54	1.3.2 Jahresüberschuss/Jahresfehlbetrag	0,00	0,00
55	1.3.2.1 Ord. Jahresüberschuss/Jahresfehlbetrag	0,00	0,00
56	1.3.2.2 Außerord.Jahresüberschuss/Jahresfehlbetrag	0,00	0,00
57	**2 Sonderposten**	**-31.247.773,56**	**-32.156.110,92**
58	2.1 Sonderp.f.erh.Inv.Zuw., -zusch. u. -beiträge	-30.388.539,06	-30.892.566,43
59	2.1.1 Zuweisungen vom öffentlichen Bereich	-26.311.009,61	-26.568.301,84
60	2.1.2 Zuschüsse vom nicht. öffentl. Bereich	-965.785,60	-1.022.687,65
61	2.1.3 Investitionsbeiträge	-3.111.743,85	-3.301.576,94
62	**2.2 Sonderposten für den Gebührenausgleich**	**-859.234,50**	**-1.263.544,49**
62A	**2.3 Sonderposten für Umlagen nach § 50 Abs. 3 FAG**	**0,00**	**0,00**
62B	**2.4 Sonstige Sonderposten**	**0,00**	**0,00**
63	**3 Rückstellungen**	**-16.306.521,30**	**-17.448.600,88**
64	**3.1 Rückstellung für Pensionen u. ähnl.Verpflicht.**	**-11.709.288,21**	**-11.515.474,00**
65	**3.2 Rückst.f.Finanzausgl.u.Steuerschuldverh.**	**-1.475.900,00**	**-2.559.300,00**
66	**3.3 Rückst.f.d.Rekultivierung u.Nachs.Abfalldep.**	**0,00**	**0,00**
67	**3.4 Rückst.f.d.Sanierung von Altlasten**	**0,00**	**0,00**
68	**3.5 Sonstige Rückstellungen**	**-3.121.333,09**	**-3.373.826,88**
69	**4 Verbindlichkeiten**	**-86.018.533,14**	**-90.905.228,88**
70	**4.1 Verbindlichkeiten aus Anleihen**	**0,00**	**0,00**
70A	davon: mit einer Restlaufzeit bis einschließlich einem Jahr	0,00	0,00
70B	davon: mit einer Restlaufzeit größer einem Jahr	0,00	0,00
71	**4.2 Verbindlichkeiten a. Kreditaufnahmen f. Investitionen und Inv.fördermaßnahm.**	**-80.410.091,35**	**-84.337.774,51**
71A	davon: Vortragswerte alte Vermögensgliederung	0,00	0,00
71B	davon: mit einer Restlaufzeit bis einschließlich einem Jahr	-298.280,61	-298.435,93
71C	davon: mit einer Restlaufzeit größer einem Jahr	-80.111.810,74	-84.039.338,58
72	**4.2.1 Verbindlichk.g.Kreditinstituten**	**-78.861.493,60**	**-82.657.548,03**
72A	davon: Vortragswerte alte Vermögensgliederung	0,00	0,00
72B	davon: mit einer Restlaufzeit bis einschließlich einem Jahr	0,00	0,00
72C	davon: mit einer Restlaufzeit größer einem Jahr	-78.861.493,60	-82.657.548,03
73	**4.2.2 Verbindlichk.g.öffentl.Kreditgebern**	**-1.096.425,00**	**-1.211.850,00**
73A	davon: Vortragswerte alte Vermögensgliederung	0,00	0,00
73B	davon: mit einer Restlaufzeit bis einschließlich einem Jahr	0,00	0,00
73C	davon: mit einer Restlaufzeit größer einem Jahr	-1.096.425,00	-1.211.850,00
74	**4.2.3 Verbindlichkeiten gg. sonstigen Kreditgebern**	**-452.172,75**	**-468.376,48**
74A	davon: Vortragswerte alte Vermögensgliederung	0,00	0,00
74B	davon: mit einer Restlaufzeit bis einschließlich einem Jahr	-298.280,61	-298.435,93
74C	davon: mit einer Restlaufzeit größer einem Jahr	-153.892,14	-169.940,55
74D	**4.3 Verbindlichkeiten a.Kreditaufnahmen f. d. Liquiditätssicherung**	**0,00**	**0,00**
74E	davon: gegenüber Kreditinstituten	0,00	0,00
74F	davon: gegenüber öffentlichen Kreditgebern	0,00	0,00
74G	davon: gegenüber sonstigen Kreditgebern	0,00	0,00
75	**4.4 Verbindlichk.a.kreditähnl.Rechtsgeschäften**	**0,00**	**0,00**
76	**4.5 Verb.a.Zuw.u.Zusch.,Transf.L.u.Inv.Zuw.,Zusch.**	**-279.069,75**	**-309.121,46**
77	**4.6 Verb. aus Lieferungen und Leistungen**	**-1.467.445,55**	**-2.128.303,56**

Vermögensrechnung 2020

Stadt Schwalmstadt

Nr.	Bezeichnung	Ergebnis 2020	Ergebnis 2019
78	**4.7 Verb.aus Steuern u.steuerähnl.Abgaben**	**-161.264,97**	**-40.443,00**
79	**4.8 Verb.g.verb.Untern.u.g.Untern.m.Bet.V.u.SV**	**-168.054,88**	**-290.899,37**
79A	davon: Vortragswerte alte Vermögensgliederung	0,00	0,00
79B	4.8.1 Verb. aus Kreditaufnahmen für Investitionen	0,00	0,00
79C	4.8.2 Verb. aus Kreditaufnahmen für Liquiditätssicherung	0,00	0,00
79D	4.8.3 Verb. aus Lieferungen + Leistungen, Steuern usw.	-168.054,88	-290.899,37
80	**4.9 Sonstige Verbindlichkeiten**	**-3.532.606,64**	**-3.798.686,98**
81	**5 Rechnungsabgrenzungsposten**	**-1.880.230,13**	**-1.817.621,66**
83	**Summe Passiva**	**-168.730.756,38**	**-171.607.931,53**

Ergebnisrechnung 2020

Stadt Schwalmstadt

Nr.	Konten	Bezeichnung	Ergebnis des Vorjahres 2019	Fortgeschriebener Ansatz des Haushaltsjahres 2020	Ergebnis des Haushaltsjahres 2020	Vergleich fortgeschr. Ansatz/ Ergebnis des Haushaltsjahres (Sp. 5 ./. Sp. 6)
01	50	Privatrechtliche Leistungsentgelte	-326.158,71	-303.407,00	-217.821,12	-85.585,88
02	51	Öffentlich-rechtliche Leistungsentgelte	-10.767.986,96	-10.945.667,00	-10.478.064,56	-467.602,44
03	548-549	Kostenersatzleistungen und -erstattungen	-504.002,04	-375.893,00	-759.577,06	383.684,06
04	52	Bestandsveränderungen und aktivierte Eigenleistungen	-47.602,17	-1.500,00	-118.763,81	117.263,81
05	55	Steuern und steuerähnliche Erträge einschl. Erträge aus gesetzlichen Umlagen	-20.097.377,33	-20.962.000,00	-18.352.299,12	-2.609.700,88
06	547	Erträge aus Transferleistungen	-543.832,19	-544.000,00	-543.832,19	-167,81
07	540-543	Erträge aus Zuweisungen u. Zuschüssen für lfd. Zwecke u. allgemeine Umlagen	-12.719.171,86	-12.310.396,00	-14.474.588,09	2.164.192,09
08	546	Erträge aus der Auflösung von Sonderposten	-3.000.653,85	-3.276.572,00	-2.840.354,22	-436.217,78
09	53	Sonstige ordentliche Erträge	-1.267.598,40	-839.019,00	-569.603,82	-269.415,18
10		**Summe der ordentlichen Erträge (Nr. 1 bis 9)**	**-49.274.383,51**	**-49.558.454,00**	**-48.354.903,99**	**-1.203.550,01**
11	62, 63, 640-643, 647-649, 65	Personalaufwendungen	11.438.675,11	12.566.169,00	11.917.203,77	648.965,23
12	644-646	Versorgungsaufwendungen	1.858.589,11	1.878.786,00	1.809.843,98	68.942,02
13	60, 61, 67-69	Aufwendungen für Sach- und Dienstleistungen	7.168.063,84	8.794.657,92	6.790.680,99	2.003.976,93
	(697)	davon: Einstellung in den Sonderposten			202.892,21	-202.892,21
14	66	Abschreibungen	6.081.799,05	5.644.840,00	5.866.444,72	-221.604,72
15	71	Aufwendungen f. Zuweisungen u. Zuschüsse sowie besondere Finanzaufwendungen	2.345.650,29	2.848.039,07	2.631.127,20	216.911,87
16	73	Steueraufwendungen einschließlich Aufwendungen aus gesetzlichen Umlageverpflichtungen	14.064.022,15	14.947.291,00	13.548.543,96	1.398.747,04
17	72	Transferaufwendungen	4.167,00	4.167,00	4.167,00	
18	70, 74, 76	Sonstige ordentliche Aufwendungen	130.718,96	129.087,00	110.451,55	18.635,45
19		**Summe der ordentlichen Aufwendungen (Nr. 11 bis 18)**	**43.091.685,51**	**46.813.036,99**	**42.678.463,17**	**4.134.573,82**
20		**Verwaltungsergebnis (Nr. 10 ./. Nr. 19)**	**-6.182.698,00**	**-2.745.417,01**	**-5.676.440,82**	**2.931.023,81**
21	56, 57	Finanzerträge	-103.701,03	-105.290,00	-136.868,04	31.578,04
22	77	Zinsen und andere Finanzaufwendungen	2.256.492,20	2.178.100,00	2.006.215,60	171.884,40
23		**Finanzergebnis (Nr. 21 ./. Nr. 22)**	**2.152.791,17**	**2.072.810,00**	**1.869.347,56**	**203.462,44**
24		**Gesamtbetrag der ordentlichen Erträge (Nr. 10 und Nr. 21)**	**-49.378.084,54**	**-49.663.744,00**	**-48.491.772,03**	**-1.171.971,97**
25		**Gesamtbetrag der ordentlichen Aufwendungen (Nr. 19 und Nr. 22)**	**45.348.177,71**	**48.991.136,99**	**44.684.678,77**	**4.306.458,22**
26		**Ordentliches Ergebnis (Nr. 24 ./. Nr. 25)**	**-4.029.906,83**	**-672.607,01**	**-3.807.093,26**	**3.134.486,25**
27	59	Außerordentliche Erträge	-1.016.344,67		-330.276,20	330.276,20
28	79	Außerordentliche Aufwendungen	153.924,45		140.040,40	-140.040,40
29		**Außerordentliches Ergebnis (Nr. 27 ./. Nr. 28)**	**-862.420,22**		**-190.235,80**	**190.235,80**
30		**Jahresergebnis (Nr. 26 und Nr. 29)**	**-4.892.327,05**	**-672.607,01**	**-3.997.329,06**	**3.324.722,05**
		Nachrichtlich:				
A		Summe der Jahresfehlbeträge				
B		vorgetragene Jahresfehlbeträge				
C		Summe der vorgetragenen Jahresfehlbeträge				

Finanzrechnung 2020

Stadt Schwalmstadt

Nr.	Bezeichnung	Ergebnis des Vorjahres 2019	Fortgeschr. Ansatz des HHJ 2020	Ergebnis des HHJ 2020	Vergl. fortgeschr. Ansatz ./.Ergebnis HHJ 2020
01	Privatrechtliche Leistungsentgelte	340.797,30	303.407,00	218.639,46	84.767,54
02	Öffentlich-rechtliche Leistungsentgelte	11.135.142,58	10.945.667,00	10.365.511,53	580.155,47
03	Kostenersatzleistungen und -erstattungen	628.652,64	378.893,00	668.458,04	-289.565,04
04	Steuern und steuerähnliche Erträge einschließlich Erträge aus gesetzlichen Umlagen	19.824.859,34	20.962.000,00	18.504.491,56	2.457.508,44
05	Einzahlungen aus Transferleistungen	543.832,19	544.000,00	543.832,19	167,81
06	Zuweisungen und Zuschüsse für laufende Zwecke und allgemeine Umlagen	13.126.672,61	12.450.971,00	14.543.346,40	-2.092.375,40
07	Zinsen und sonstige Finanzeinzahlungen	82.165,18	105.790,00	112.182,73	-6.392,73
08	Sonstige ordentliche Einzahlungen und sonstige außerordentliche Einzahlungen, die sich nicht aus Investitionstätigkeit ergeben	718.777,70	563.770,00	732.396,79	-168.626,79
09	**Summe der Einzahlungen aus laufender Verwaltungstätigkeit (Nr. 1 bis 8)**	**46.400.899,54**	**46.254.498,00**	**45.688.858,70**	**565.639,30**
10	Personalauszahlungen	-11.557.198,07	-12.356.379,00	-11.960.763,01	-395.615,99
11	Versorgungsauszahlungen	-1.500.922,91	-1.647.225,00	-1.562.597,91	-84.627,09
12	Auszahlungen für Sach- und Dienstleistungen	-7.275.207,82	-8.684.657,92	-6.998.521,99	-1.686.135,93
13	Auszahlungen für Transferleistungen	-4.167,00	-4.167,00	-4.167,00	
14	Auszahlungen für Zuweisungen und Zuschüsse für laufende Zwecke sowie besondere Finanzauszahlungen	-2.416.036,34	-2.872.039,07	-2.781.873,99	-90.165,08
15	Auszahlungen für Steuern einschließlich Auszahlungen aus gesetzlichen Umlageverpflichtungen	-13.893.824,87	-14.947.291,00	-14.513.431,77	-433.859,23
16	Zinsen und ähnliche Auszahlungen	-2.271.975,24	-2.178.100,00	-2.022.264,01	-155.835,99
17	Sonstige ordentliche Auszahlungen und sonstige außerordentliche Auszahlungen, die sich nicht aus Investitionstätigkeit ergeben	-561.741,33	-129.087,00	-527.034,96	397.947,96
18	**Summe Auszahlungen aus laufender Verwaltungstätigkeit (Nr. 10 bis 17)**	**-39.481.073,58**	**-42.818.945,99**	**-40.370.654,64**	**-2.448.291,35**
19	**Zahlungsmittelüberschuss/ Zahlungsmittelbedarf aus laufender Verwaltungstätigkeit (Nr. 9 ./. Nr. 18)**	**6.919.825,96**	**3.435.552,01**	**5.318.204,06**	**-1.882.652,05**
20	Einzahlungen aus Investitionszuweisungen und zuschüssen sowie aus Investitionsbeiträgen	2.091.208,46	3.688.315,00	1.485.137,07	2.203.177,93
21	Einzahlungen aus Abgängen von Vermögensgegenständen des Sachanlagevermögens und des immateriellen Anlagevermögens	733.362,90	1.425.000,00	728.263,34	696.736,66
22	Einzahlungen aus Abgängen von Vermögensgegenständen des Finanzanlagevermögens	107.825,00	107.825,00	115.425,00	-7.600,00
23	**Summe Einzahlungen aus Investitionstätigkeit (Nr. 20 bis 22)**	**2.932.396,36**	**5.221.140,00**	**2.328.825,41**	**2.892.314,59**
24	Auszahlungen für den Erwerb von Grundstücken und Gebäuden	-59.794,38	-2.866.027,17	-32.379,61	-2.833.647,56
25	Auszahlungen für Baumaßnahmen	-2.559.624,91	-15.544.856,74	-5.828.661,19	-9.716.195,55
26	Auszahlungen für Investitionen in das sonstige Sachanlagevermögen und immaterielle Anlagevermögen	-656.069,54	-2.900.702,58	-600.629,62	-2.300.072,96
27	Auszahlungen für Investitionen in das Finanzanlagevermögen	-60.910,33	-1.032.500,00	-55.125,57	-977.374,43
28	**Summe Auszahlungen aus Investitionstätigkeit (Nr. 24 bis 27)**	**-3.336.399,16**	**-22.344.086,49**	**-6.516.795,99**	**-15.827.290,50**
29	**Zahlungsmittelüberschuss/ Zahlungsmittelbedarf aus Investitionstätigkeit (Nr. 23 ./. Nr. 28)**	**-404.002,80**	**-17.122.946,49**	**-4.187.970,58**	**-12.934.975,91**
30	**Zahlungsmittelüberschuss/ Zahlungsmittelbedarf (Nr. 19 und 29)**	**6.515.823,16**	**-13.687.394,48**	**1.130.233,48**	**-14.817.627,96**
31	Einzahlungen aus der Aufnahme von Krediten und inneren Darlehen und wirtschaftlich vergleichbaren Vorgängen für Investitionen	9.712.726,84	9.454.201,00	2.407.507,17	7.046.693,83
32	Auszahlungen für die Tilgung von Krediten und inneren Darlehen und wirtschaftlich vergleichbaren Vorgängen für Investitionen sowie an das Sondervermögen Hessenkasse	-12.743.701,75	-4.311.113,00	-6.613.489,92	2.302.376,92
33	**Zahlungsmittelüberschuss/ Zahlungsmittelbedarf aus Finanzierungstätigkeit (Nr. 31 ./. Nr. 32)**	**-3.030.974,91**	**5.143.088,00**	**-4.205.982,75**	**9.349.070,75**
34	**Änderung des Zahlungsmittelbestandes zum Ende des Haushaltsjahres (Nr. 30 und Nr. 33)**	**3.484.848,25**	**-8.544.306,48**	**-3.075.749,27**	**-5.468.557,21**
35	Haushaltsunwirksame Einzahlungen (u.a. fremde Finanzmittel, Rückzahlung von angelegten Kassenmitteln, Aufnahme von Kassenkrediten)	3.218.009,84		3.197.865,65	-3.197.865,65
36	Haushaltsunwirksame Auszahlungen (u.a. fremde Finanzmittel, Anlegung von Kassenmitteln, Rückzahlung von Kassenkrediten)	-2.798.817,33		-2.883.526,47	2.883.526,47
37	**Zahlungsmittelüberschuss/ Zahlungsmittelbedarf aus haushaltsunwirksamen Zahlungsvorgängen (Nr. 35 ./. Nr. 36)**	**419.192,51**		**314.339,18**	**-314.339,18**
37 A	**Eröffnungsbestand Finanzmittel**	**3.434.071,21**			

Finanzrechnung 2020

Stadt Schwalmstadt

Nr.	Bezeichnung	Ergebnis des Vorjahres 2019	Fortgeschr. Ansatz des HHJ 2020	Ergebnis des HHJ 2020	Vergl. fortgeschr. Ansatz ./.Ergebnis HHJ 2020
38	**Bestand an Zahlungsmitteln zu Beginn des Haushaltsjahres**	**441.604,36**	**-36.008.930,12**	**7.779.716,33**	**-43.788.646,45**
39	**Veränderung des Bestandes an Zahlungsmitteln (Nr. 34 und 37)**	**3.904.040,76**	**-8.544.306,48**	**-2.761.410,09**	**-5.782.896,39**
40	**Bestand an Zahlungsmitteln am Ende des Haushaltsjahres (Nr. 38 und 39)**	**7.779.716,33**	**-44.553.236,60**	**5.018.306,24**	**-49.571.542,84**

Teilergebnisrechnung
Produkt 0100 Gemeindeorgane

Stadt Schwalmstadt

Nr.	Konten	Bezeichnung	Ergebnis des Vorjahres 2019	Fortgeschriebener Ansatz des Haushaltsjahres 2020	Ergebnis des Haushaltsjahres 2020	Vergleich fortgeschr. Ansatz/ Ergebnis des Haushaltsjahres (Sp. 5 ./. Sp. 6)
		Ordentliche Erträge				
03	548-549	Kostenersatzleistungen und -erstattungen	-1.191,40	-770,00	-919,74	149,74
09	53	Sonstige ordentliche Erträge	-133.686,60	-132.145,00	-529,26	-131.615,74
10		**Summe der ordentlichen Erträge (Nr. 1 bis 9)** **Ordentliche Aufwendungen**	**-134.878,00**	**-132.915,00**	**-1.449,00**	**-131.466,00**
11	62, 63, 640-643, 647-649, 65	Personalaufwendungen	183.237,62	185.500,00	185.793,72	-293,72
12	644-646	Versorgungsaufwendungen	250.036,05	251.100,00	30.415,40	220.684,60
13	60, 61, 67-69	Aufwendungen für Sach- und Dienstleistungen	122.839,55	187.135,13	112.098,42	75.036,71
14	66	Abschreibungen	614,96	570,00	2.956,31	-2.386,31
15	71	Aufwendungen f. Zuweisungen u. Zuschüsse sowie besondere Finanzaufwendungen	13.326,06	3.000,00	900,00	2.100,00
18	70, 74, 76	Sonstige ordentliche Aufwendungen	57,00	350,00	10,00	340,00
19		**Summe der ordentlichen Aufwendungen (Nr. 11 bis 18)**	**570.111,24**	**627.655,13**	**332.173,85**	**295.481,28**
20		**Verwaltungsergebnis (Nr. 10 ./. Nr. 19)**	**435.233,24**	**494.740,13**	**330.724,85**	**164.015,28**
21	56, 57	Finanzerträge				
22	77	Finanzaufwendungen				
23		**Finanzergebnis (Nr. 21 ./. Nr. 22)**				
24		**Ordentliches Ergebnis (Verwaltungsergebnis und Finanzergebnis Nr. 20 und Nr. 23)**	**435.233,24**	**494.740,13**	**330.724,85**	**164.015,28**
25	59	Außerordentliche Erträge	-1.549,00			
26	79	Außerordentliche Aufwendungen	488,90			
27		**Außerordentliches Ergebnis (Nr. 25 ./. Nr. 26)**	**-1.060,10**			
28		**Jahresergebnis vor internen Leistungsbeziehungen (ordentliches Ergebnis und außerordentliches Ergebnis Nr. 24 und Nr. 27)**	**434.173,14**	**494.740,13**	**330.724,85**	**164.015,28**
29		Erlöse aus internen Leistungsbeziehungen				
30		Kosten aus internen Leistungsbeziehungen	1.092,50	1.500,00	1.304,31	195,69
31		**Ergebnis der internen Leistungsbeziehungen**	**1.092,50**	**1.500,00**	**1.304,31**	**195,69**
32		**Jahresergebnis nach internen Leistungsbeziehungen**	**435.265,64**	**496.240,13**	**332.029,16**	**164.210,97**

Teilfinanzrechnung
Produkt 0100 Gemeindeorgane

Stadt Schwalmstadt

Nr.	Bezeichnung	Ergebnis des Vorjahres 2019	Fortgeschriebener Ansatz des Haushaltsjahres 2020	Ergebnis des Haushaltsjahres 2020	Vergleich fortgeschr. Ansatz/ Ergebnis des Haushaltsjahres (Sp. 4 ./. Sp. 5)
	Einzahlungen aus Investitionstätigkeit				
20	+ Einz. aus Investitionszuweis. und -zuschüssen sowie aus Investitions-beiträgen				
21	+ Einz. aus Abgängen von Vermögens-gegenständen des Sachanlage-vermögens und des immateriellen Anlagevermögens	1.550,00			
22	+ Einz. aus Abgängen von Vermögens-gegenständen des Finanzanlage-vermögens				
	Einzahlungen aus Finanzierungstätigkeit				
31	+ Einz. aus der Aufnahme v. Krediten und wirtschaftlich vergleichbaren Vorgängen für Investitionen				
	Summe	**1.550,00**			
	Auszahlungen aus Investitionstätigkeit				
24	- Ausz. für den Erwerb von Grundstücken und Gebäuden				
25	- Ausz. für Baumaßnahmen				
26	- Ausz. für Investitionen in das sonstige Sachanlagevermögen und immaterielle Anlagevermögen davon: Ausz. aus gewährten Investitionszuweisungen und -zuschüssen	-506,99	-45.000,00	-40.319,98	-4.680,02
27	- Ausz. für Investitionen in das Finanzanlagevermögen				
	Auszahlungen aus Finanzierungstätigkeit				
32	- Auszahlungen für die Tilgung von Krediten und wirtschaftlich vergl. Vorgängen für Investitionen				
	Summe	**-506,99**	**-45.000,00**	**-40.319,98**	**-4.680,02**
	Saldo (Einzahlungen ./. Auszahlungen)	**1.043,01**	**-45.000,00**	**-40.319,98**	**-4.680,02**

Teilergebnisrechnung
Produkt 0110 Hauptverwaltung

Stadt Schwalmstadt

Nr.	Konten	Bezeichnung	Ergebnis des Vorjahres 2019	Fortgeschriebener Ansatz des Haushaltsjahres 2020	Ergebnis des Haushaltsjahres 2020	Vergleich fortgeschr. Ansatz/ Ergebnis des Haushaltsjahres (Sp. 5 ./. Sp. 6)
		Ordentliche Erträge				
03	548-549	Kostenersatzleistungen und -erstattungen	-47.653,78	-47.533,00	-70.322,00	22.789,00
09	53	Sonstige ordentliche Erträge	-919,20	-1.158,00	-837,42	-320,58
10		**Summe der ordentlichen Erträge (Nr. 1 bis 9) Ordentliche Aufwendungen**	**-48.572,98**	**-48.691,00**	**-71.159,42**	**22.468,42**
11	62, 63, 640-643, 647-649, 65	Personalaufwendungen	333.751,99	323.500,00	303.360,34	20.139,66
12	644-646	Versorgungsaufwendungen	129.755,07	73.575,00	208.269,95	-134.694,95
13	60, 61, 67-69	Aufwendungen für Sach- und Dienstleistungen	99.081,67	104.200,00	100.645,72	3.554,28
14	66	Abschreibungen	404,06	400,00	490,88	-90,88
19		**Summe der ordentlichen Aufwendungen (Nr. 11 bis 18)**	**562.992,79**	**501.675,00**	**612.766,89**	**-111.091,89**
20		**Verwaltungsergebnis (Nr. 10 ./. Nr. 19)**	**514.419,81**	**452.984,00**	**541.607,47**	**-88.623,47**
21	56, 57	Finanzerträge				
22	77	Finanzaufwendungen				
23		**Finanzergebnis (Nr. 21 ./. Nr. 22)**				
24		**Ordentliches Ergebnis (Verwaltungsergebnis und Finanzergebnis Nr. 20 und Nr. 23)**	**514.419,81**	**452.984,00**	**541.607,47**	**-88.623,47**
25	59	Außerordentliche Erträge				
26	79	Außerordentliche Aufwendungen	7,70			
27		**Außerordentliches Ergebnis (Nr. 25 ./. Nr. 26)**	**7,70**			
28		**Jahresergebnis vor internen Leistungsbeziehungen (ordentliches Ergebnis und außerordentliches Ergebnis Nr. 24 und Nr. 27)**	**514.427,51**	**452.984,00**	**541.607,47**	**-88.623,47**
29		Erlöse aus internen Leistungsbeziehungen				
30		Kosten aus internen Leistungsbeziehungen	3.427,00		2.373,81	-2.373,81
31		**Ergebnis der internen Leistungsbeziehungen**	**3.427,00**		**2.373,81**	**-2.373,81**
32		**Jahresergebnis nach internen Leistungsbeziehungen**	**517.854,51**	**452.984,00**	**543.981,28**	**-90.997,28**

Teilfinanzrechnung
Produkt 0110 Hauptverwaltung

Stadt Schwalmstadt

Nr.	Bezeichnung	Ergebnis des Vorjahres 2019	Fortgeschriebener Ansatz des Haushaltsjahres 2020	Ergebnis des Haushaltsjahres 2020	Vergleich fortgeschr. Ansatz/ Ergebnis des Haushaltsjahres (Sp. 4 ./. Sp. 5)
	Einzahlungen aus Investitionstätigkeit				
20	+ Einz. aus Investitionszuweis. und -zuschüssen sowie aus Investitions-beiträgen				
21	+ Einz. aus Abgängen von Vermögens-gegenständen des Sachanlage-vermögens und des immateriellen Anlagevermögens				
22	+ Einz. aus Abgängen von Vermögens-gegenständen des Finanzanlage-vermögens				
	Einzahlungen aus Finanzierungstätigkeit				
31	+ Einz. aus der Aufnahme v. Krediten und wirtschaftlich vergleichbaren Vorgängen für Investitionen				
	Summe				
	Auszahlungen aus Investitionstätigkeit				
24	- Ausz. für den Erwerb von Grundstücken und Gebäuden				
25	- Ausz. für Baumaßnahmen				
26	- Ausz. für Investitionen in das sonstige Sachanlagevermögen und immaterielle Anlagevermögen davon: Ausz. aus gewährten Investitionszuweisungen und -zuschüssen			-434,93	434,93
27	- Ausz. für Investitionen in das Finanzanlagevermögen				
	Auszahlungen aus Finanzierungstätigkeit				
32	- Auszahlungen für die Tilgung von Krediten und wirtschaftlich vergl. Vorgängen für Investitionen				
	Summe			**-434,93**	**434,93**
	Saldo (Einzahlungen ./. Auszahlungen)			**-434,93**	**434,93**

Teilergebnisrechnung
Produkt 0120 Finanzverwaltung

Stadt Schwalmstadt

Nr.	Konten	Bezeichnung	Ergebnis des Vorjahres 2019	Fortgeschriebener Ansatz des Haushaltsjahres 2020	Ergebnis des Haushaltsjahres 2020	Vergleich fortgeschr. Ansatz/ Ergebnis des Haushaltsjahres (Sp. 5 ./. Sp. 6)
		Ordentliche Erträge				
02	51	Öffentlich-rechtliche Leistungsentgelte	-28.871,45	-27.200,00	-25.093,55	-2.106,45
03	548-549	Kostenersatzleistungen und -erstattungen	-31.704,93	-35.000,00	-34.385,50	-614,50
09	53	Sonstige ordentliche Erträge	-146.288,61	-143.920,00	-823,31	-143.096,69
10		**Summe der ordentlichen Erträge (Nr. 1 bis 9) Ordentliche Aufwendungen**	**-206.864,99**	**-206.120,00**	**-60.302,36**	**-145.817,64**
11	62, 63, 640-643, 647-649, 65	Personalaufwendungen	599.942,97	703.500,00	632.848,45	70.651,55
12	644-646	Versorgungsaufwendungen	195.633,64	578.570,00	270.311,31	308.258,69
13	60, 61, 67-69	Aufwendungen für Sach- und Dienstleistungen	22.438,91	83.800,00	26.568,44	57.231,56
14	66	Abschreibungen	2.642,57	1.675,00	2.345,97	-670,97
18	70, 74, 76	Sonstige ordentliche Aufwendungen	231,00	250,00	231,00	19,00
19		**Summe der ordentlichen Aufwendungen (Nr. 11 bis 18)**	**820.889,09**	**1.367.795,00**	**932.305,17**	**435.489,83**
20		**Verwaltungsergebnis (Nr. 10 ./. Nr. 19)**	**614.024,10**	**1.161.675,00**	**872.002,81**	**289.672,19**
21	56, 57	Finanzerträge	-61.985,31	-63.500,00	-101.053,08	37.553,08
22	77	Finanzaufwendungen	10.746,00	20.000,00	8.563,00	11.437,00
23		**Finanzergebnis (Nr. 21 ./. Nr. 22)**	**-51.239,31**	**-43.500,00**	**-92.490,08**	**48.990,08**
24		**Ordentliches Ergebnis (Verwaltungsergebnis und Finanzergebnis Nr. 20 und Nr. 23)**	**562.784,79**	**1.118.175,00**	**779.512,73**	**338.662,27**
25	59	Außerordentliche Erträge	-774,39		423,48	-423,48
26	79	Außerordentliche Aufwendungen	8,83		14,76	-14,76
27		**Außerordentliches Ergebnis (Nr. 25 ./. Nr. 26)**	**-765,56**		**438,24**	**-438,24**
28		**Jahresergebnis vor internen Leistungsbeziehungen (ordentliches Ergebnis und außerordentliches Ergebnis Nr. 24 und Nr. 27)**	**562.019,23**	**1.118.175,00**	**779.950,97**	**338.224,03**
29		Erlöse aus internen Leistungsbeziehungen				
30		Kosten aus internen Leistungsbeziehungen	448,50	500,00		500,00
31		**Ergebnis der internen Leistungsbeziehungen**	**448,50**	**500,00**		**500,00**
32		**Jahresergebnis nach internen Leistungsbeziehungen**	**562.467,73**	**1.118.675,00**	**779.950,97**	**338.724,03**

Teilfinanzrechnung
Produkt 0120 Finanzverwaltung

Stadt Schwalmstadt

Nr.	Bezeichnung	Ergebnis des Vorjahres 2019	Fortgeschriebener Ansatz des Haushaltsjahres 2020	Ergebnis des Haushaltsjahres 2020	Vergleich fortgeschr. Ansatz/ Ergebnis des Haushaltsjahres (Sp. 4 ./. Sp. 5)
	Einzahlungen aus Investitionstätigkeit				
20	+ Einz. aus Investitionszuweis. und -zuschüssen sowie aus Investitions-beiträgen		10.000,00		10.000,00
21	+ Einz. aus Abgängen von Vermögens-gegenständen des Sachanlage-vermögens und des immateriellen Anlagevermögens				
22	+ Einz. aus Abgängen von Vermögens-gegenständen des Finanzanlage-vermögens				
	Einzahlungen aus Finanzierungstätigkeit				
31	+ Einz. aus der Aufnahme v. Krediten und wirtschaftlich vergleichbaren Vorgängen für Investitionen				
	Summe		**10.000,00**		**10.000,00**
	Auszahlungen aus Investitionstätigkeit				
24	- Ausz. für den Erwerb von Grundstücken und Gebäuden				
25	- Ausz. für Baumaßnahmen				
26	- Ausz. für Investitionen in das sonstige Sachanlagevermögen und immaterielle Anlagevermögen davon: Ausz. aus gewährten Investitionszuweisungen und -zuschüssen				
27	- Ausz. für Investitionen in das Finanzanlagevermögen				
	Auszahlungen aus Finanzierungstätigkeit				
32	- Auszahlungen für die Tilgung von Krediten und wirtschaftlich vergl. Vorgängen für Investitionen				
	Summe				
	Saldo (Einzahlungen ./. Auszahlungen)		**10.000,00**		**10.000,00**

Teilergebnisrechnung
Produkt 0130 Zentrale Dienste und Verwaltungseinrichtungen

Stadt Schwalmstadt

Nr.	Konten	Bezeichnung	Ergebnis des Vorjahres 2019	Fortgeschriebener Ansatz des Haushaltsjahres 2020	Ergebnis des Haushaltsjahres 2020	Vergleich fortgeschr. Ansatz/ Ergebnis des Haushaltsjahres (Sp. 5 ./. Sp. 6)
		Ordentliche Erträge				
01	50	Privatrechtliche Leistungsentgelte	-249,80	-410,00	-613,80	203,80
03	548-549	Kostenersatzleistungen und -erstattungen	-17.626,78	-2.100,00	-21.730,04	19.630,04
04	52	Bestandsveränderungen und aktivierte Eigenleistungen	-18.124,00	-1.500,00	-31.192,10	29.692,10
08	546	Erträge a. Auflösung v. SoPo aus Investitonszuweisungen,-zuschüssen u.-beiträgen	-47.967,63	-48.120,00	-49.469,71	1.349,71
09	53	Sonstige ordentliche Erträge	-1.160,68		-987,60	987,60
10		**Summe der ordentlichen Erträge (Nr. 1 bis 9) Ordentliche Aufwendungen**	**-85.128,89**	**-52.130,00**	**-103.993,25**	**51.863,25**
11	62, 63, 640-643, 647-649, 65	Personalaufwendungen	1.861.457,66	2.946.750,00	1.978.753,40	967.996,60
12	644-646	Versorgungsaufwendungen	211.246,15	286.150,00	214.926,68	71.223,32
13	60, 61, 67-69	Aufwendungen für Sach- und Dienstleistungen	718.183,76	736.442,38	654.601,73	81.840,65
14	66	Abschreibungen	223.644,03	224.830,00	214.894,65	9.935,35
15	71	Aufwendungen f. Zuweisungen u. Zuschüsse sowie besondere Finanzaufwendungen	11.604,96	11.000,00	12.018,42	-1.018,42
18	70, 74, 76	Sonstige ordentliche Aufwendungen	6.245,64	5.700,00	5.842,64	-142,64
19		**Summe der ordentlichen Aufwendungen (Nr. 11 bis 18)**	**3.032.382,20**	**4.210.872,38**	**3.081.037,52**	**1.129.834,86**
20		**Verwaltungsergebnis (Nr. 10 ./. Nr. 19)**	**2.947.253,31**	**4.158.742,38**	**2.977.044,27**	**1.181.698,11**
21	56, 57	Finanzerträge				
22	77	Finanzaufwendungen				
23		**Finanzergebnis (Nr. 21 ./. Nr. 22)**				
24		**Ordentliches Ergebnis (Verwaltungsergebnis und Finanzergebnis Nr. 20 und Nr. 23)**	**2.947.253,31**	**4.158.742,38**	**2.977.044,27**	**1.181.698,11**
25	59	Außerordentliche Erträge	-6.285,44		-3.869,27	3.869,27
26	79	Außerordentliche Aufwendungen	1.792,08		325,21	-325,21
27		**Außerordentliches Ergebnis (Nr. 25 ./. Nr. 26)**	**-4.493,36**		**-3.544,06**	**3.544,06**
28		**Jahresergebnis vor internen Leistungsbeziehungen (ordentliches Ergebnis und außerordentliches Ergebnis Nr. 24 und Nr. 27)**	**2.942.759,95**	**4.158.742,38**	**2.973.500,21**	**1.185.242,17**
29		Erlöse aus internen Leistungsbeziehungen	-1.121.289,84	-2.034.720,00	-1.150.617,67	-884.102,33
30		Kosten aus internen Leistungsbeziehungen	159.642,59	43.850,00	147.158,24	-103.308,24
31		**Ergebnis der internen Leistungsbeziehungen**	**-961.647,25**	**-1.990.870,00**	**-1.003.459,43**	**-987.410,57**
32		**Jahresergebnis nach internen Leistungsbeziehungen**	**1.981.112,70**	**2.167.872,38**	**1.970.040,78**	**197.831,60**

Teilfinanzrechnung
Produkt 0130 Zentrale Dienste und Verwaltungseinrichtungen

Stadt Schwalmstadt

Nr.	Bezeichnung	Ergebnis des Vorjahres 2019	Fortgeschriebener Ansatz des Haushaltsjahres 2020	Ergebnis des Haushaltsjahres 2020	Vergleich fortgeschr. Ansatz/ Ergebnis des Haushaltsjahres (Sp. 4 ./. Sp. 5)
	Einzahlungen aus Investitionstätigkeit				
20	+ Einz. aus Investitionszuweis. und -zuschüssen sowie aus Investitions-beiträgen			54.147,00	-54.147,00
21	+ Einz. aus Abgängen von Vermögens-gegenständen des Sachanlage-vermögens und des immateriellen Anlagevermögens	2.430,00			
22	+ Einz. aus Abgängen von Vermögens-gegenständen des Finanzanlage-vermögens				
	Einzahlungen aus Finanzierungstätigkeit				
31	+ Einz. aus der Aufnahme v. Krediten und wirtschaftlich vergleichbaren Vorgängen für Investitionen				
	Summe	**2.430,00**		**54.147,00**	**-54.147,00**
	Auszahlungen aus Investitionstätigkeit				
24	- Ausz. für den Erwerb von Grundstücken und Gebäuden	-4.664,80			
25	- Ausz. für Baumaßnahmen				
26	- Ausz. für Investitionen in das sonstige Sachanlagevermögen und immaterielle Anlagevermögen davon: Ausz. aus gewährten Investitionszuweisungen und -zuschüssen	-54.876,94	-195.219,91	-98.025,33	-97.194,58
27	- Ausz. für Investitionen in das Finanzanlagevermögen	-30.019,06	-32.500,00	-29.766,90	-2.733,10
	Auszahlungen aus Finanzierungstätigkeit				
32	- Auszahlungen für die Tilgung von Krediten und wirtschaftlich vergl. Vorgängen für Investitionen				
	Summe	**-89.560,80**	**-227.719,91**	**-127.792,23**	**-99.927,68**
	Saldo (Einzahlungen ./. Auszahlungen)	**-87.130,80**	**-227.719,91**	**-73.645,23**	**-154.074,68**

Teilergebnisrechnung
Produkt 0140 Durchführung von Bildungsmaßnahmen

Stadt Schwalmstadt

Nr.	Konten	Bezeichnung	Ergebnis des Vorjahres 2019	Fortgeschriebener Ansatz des Haushaltsjahres 2020	Ergebnis des Haushaltsjahres 2020	Vergleich fortgeschr. Ansatz/ Ergebnis des Haushaltsjahres (Sp. 5 ./. Sp. 6)
		Ordentliche Erträge				
03	548-549	Kostenersatzleistungen und -erstattungen	-12.145,32		-31.911,55	31.911,55
10		**Summe der ordentlichen Erträge (Nr. 1 bis 9) Ordentliche Aufwendungen**	**-12.145,32**		**-31.911,55**	**31.911,55**
11	62, 63, 640-643, 647-649, 65	Personalaufwendungen	135.270,78	172.950,00	179.499,13	-6.549,13
12	644-646	Versorgungsaufwendungen	5.362,08	7.550,00	7.514,96	35,04
13	60, 61, 67-69	Aufwendungen für Sach- und Dienstleistungen	46.193,71	40.500,00	11.988,94	28.511,06
19		**Summe der ordentlichen Aufwendungen (Nr. 11 bis 18)**	**186.826,57**	**221.000,00**	**199.003,03**	**21.996,97**
20		**Verwaltungsergebnis (Nr. 10 ./. Nr. 19)**	**174.681,25**	**221.000,00**	**167.091,48**	**53.908,52**
21	56, 57	Finanzerträge				
22	77	Finanzaufwendungen				
23		**Finanzergebnis (Nr. 21 ./. Nr. 22)**				
24		**Ordentliches Ergebnis (Verwaltungsergebnis und Finanzergebnis Nr. 20 und Nr. 23)**	**174.681,25**	**221.000,00**	**167.091,48**	**53.908,52**
25	59	Außerordentliche Erträge				
26	79	Außerordentliche Aufwendungen			138,20	-138,20
27		**Außerordentliches Ergebnis (Nr. 25 ./. Nr. 26)**			**138,20**	**-138,20**
28		**Jahresergebnis vor internen Leistungsbeziehungen (ordentliches Ergebnis und außerordentliches Ergebnis Nr. 24 und Nr. 27)**	**174.681,25**	**221.000,00**	**167.229,68**	**53.770,32**
29		Erlöse aus internen Leistungsbeziehungen				
30		Kosten aus internen Leistungsbeziehungen				
31		**Ergebnis der internen Leistungsbeziehungen**				
32		**Jahresergebnis nach internen Leistungsbeziehungen**	**174.681,25**	**221.000,00**	**167.229,68**	**53.770,32**

Teilfinanzrechnung
Produkt 0140 Durchführung von Bildungsmaßnahmen

Stadt Schwalmstadt

Nr.	Bezeichnung	Ergebnis des Vorjahres 2019	Fortgeschriebener Ansatz des Haushaltsjahres 2020	Ergebnis des Haushaltsjahres 2020	Vergleich fortgeschr. Ansatz/ Ergebnis des Haushaltsjahres (Sp. 4 ./. Sp. 5)
	Einzahlungen aus Investitionstätigkeit				
20	+ Einz. aus Investitionszuweis. und -zuschüssen sowie aus Investitions-beiträgen				
21	+ Einz. aus Abgängen von Vermögens-gegenständen des Sachanlage-vermögens und des immateriellen Anlagevermögens				
22	+ Einz. aus Abgängen von Vermögens-gegenständen des Finanzanlage-vermögens				
	Einzahlungen aus Finanzierungstätigkeit				
31	+ Einz. aus der Aufnahme v. Krediten und wirtschaftlich vergleichbaren Vorgängen für Investitionen				
	Summe				
	Auszahlungen aus Investitionstätigkeit				
24	- Ausz. für den Erwerb von Grundstücken und Gebäuden				
25	- Ausz. für Baumaßnahmen				
26	- Ausz. für Investitionen in das sonstige Sachanlagevermögen und immaterielle Anlagevermögen davon: Ausz. aus gewährten Investitionszuweisungen und -zuschüssen				
27	- Ausz. für Investitionen in das Finanzanlagevermögen				
	Auszahlungen aus Finanzierungstätigkeit				
32	- Auszahlungen für die Tilgung von Krediten und wirtschaftlich vergl. Vorgängen für Investitionen				
	Summe				
	Saldo (Einzahlungen ./. Auszahlungen)				

Teilergebnisrechnung
Produkt 0200 Statistik, Wahlen

Stadt Schwalmstadt

Nr.	Konten	Bezeichnung	Ergebnis des Vorjahres 2019	Fortgeschriebener Ansatz des Haushaltsjahres 2020	Ergebnis des Haushaltsjahres 2020	Vergleich fortgeschr. Ansatz/ Ergebnis des Haushaltsjahres (Sp. 5 ./. Sp. 6)
		Ordentliche Erträge				
03	548-549	Kostenersatzleistungen und -erstattungen	-10.396,82	-9.500,00		-9.500,00
10		**Summe der ordentlichen Erträge (Nr. 1 bis 9) Ordentliche Aufwendungen**	**-10.396,82**	**-9.500,00**		**-9.500,00**
11	62, 63, 640-643, 647-649, 65	Personalaufwendungen	64.881,63	65.400,00	66.317,10	-917,10
12	644-646	Versorgungsaufwendungen	3.373,39	3.350,00	3.306,86	43,14
13	60, 61, 67-69	Aufwendungen für Sach- und Dienstleistungen	13.152,91	9.100,00	4.895,41	4.204,59
19		**Summe der ordentlichen Aufwendungen (Nr. 11 bis 18)**	**81.407,93**	**77.850,00**	**74.519,37**	**3.330,63**
20		**Verwaltungsergebnis (Nr. 10 ./. Nr. 19)**	**71.011,11**	**68.350,00**	**74.519,37**	**-6.169,37**
21	56, 57	Finanzerträge				
22	77	Finanzaufwendungen				
23		**Finanzergebnis (Nr. 21 ./. Nr. 22)**				
24		**Ordentliches Ergebnis (Verwaltungsergebnis und Finanzergebnis Nr. 20 und Nr. 23)**	**71.011,11**	**68.350,00**	**74.519,37**	**-6.169,37**
25	59	Außerordentliche Erträge	-15.653,31			
26	79	Außerordentliche Aufwendungen				
27		**Außerordentliches Ergebnis (Nr. 25 ./. Nr. 26)**	**-15.653,31**			
28		**Jahresergebnis vor internen Leistungsbeziehungen (ordentliches Ergebnis und außerordentliches Ergebnis Nr. 24 und Nr. 27)**	**55.357,80**	**68.350,00**	**74.519,37**	**-6.169,37**
29		Erlöse aus internen Leistungsbeziehungen				
30		Kosten aus internen Leistungsbeziehungen	713,00			
31		**Ergebnis der internen Leistungsbeziehungen**	**713,00**			
32		**Jahresergebnis nach internen Leistungsbeziehungen**	**56.070,80**	**68.350,00**	**74.519,37**	**-6.169,37**

Teilfinanzrechnung
Produkt 0200 Statistik, Wahlen

Stadt Schwalmstadt

Nr.	Bezeichnung	Ergebnis des Vorjahres 2019	Fortgeschriebener Ansatz des Haushaltsjahres 2020	Ergebnis des Haushaltsjahres 2020	Vergleich fortgeschr. Ansatz/ Ergebnis des Haushaltsjahres (Sp. 4 ./. Sp. 5)
	Einzahlungen aus Investitionstätigkeit				
20	+ Einz. aus Investitionszuweis. und -zuschüssen sowie aus Investitions-beiträgen				
21	+ Einz. aus Abgängen von Vermögens-gegenständen des Sachanlage-vermögens und des immateriellen Anlagevermögens				
22	+ Einz. aus Abgängen von Vermögens-gegenständen des Finanzanlage-vermögens				
	Einzahlungen aus Finanzierungstätigkeit				
31	+ Einz. aus der Aufnahme v. Krediten und wirtschaftlich vergleichbaren Vorgängen für Investitionen				
	Summe				
	Auszahlungen aus Investitionstätigkeit				
24	- Ausz. für den Erwerb von Grundstücken und Gebäuden				
25	- Ausz. für Baumaßnahmen				
26	- Ausz. für Investitionen in das sonstige Sachanlagevermögen und immaterielle Anlagevermögen davon: Ausz. aus gewährten Investitionszuweisungen und -zuschüssen				
27	- Ausz. für Investitionen in das Finanzanlagevermögen				
	Auszahlungen aus Finanzierungstätigkeit				
32	- Auszahlungen für die Tilgung von Krediten und wirtschaftlich vergl. Vorgängen für Investitionen				
	Summe				
	Saldo (Einzahlungen ./. Auszahlungen)				

Teilergebnisrechnung
Produkt 0210 Öffentliche Sicherheit und Ordnung

Stadt Schwalmstadt

Nr.	Konten	Bezeichnung	Ergebnis des Vorjahres 2019	Fortgeschriebener Ansatz des Haushaltsjahres 2020	Ergebnis des Haushaltsjahres 2020	Vergleich fortgeschr. Ansatz/ Ergebnis des Haushaltsjahres (Sp. 5 ./. Sp. 6)
		Ordentliche Erträge				
01	50	Privatrechtliche Leistungsentgelte	-558,60	-500,00		-500,00
02	51	Öffentlich-rechtliche Leistungsentgelte	-533.736,87	-519.500,00	-501.836,81	-17.663,19
03	548-549	Kostenersatzleistungen und -erstattungen	-26.708,53	-26.650,00	-42.860,13	16.210,13
09	53	Sonstige ordentliche Erträge	-3.298,28	-1.431,00	-1.168,81	-262,19
10		**Summe der ordentlichen Erträge (Nr. 1 bis 9) Ordentliche Aufwendungen**	**-564.302,28**	**-548.081,00**	**-545.865,75**	**-2.215,25**
11	62, 63, 640-643, 647-649, 65	Personalaufwendungen	782.208,98	785.350,00	702.774,56	82.575,44
12	644-646	Versorgungsaufwendungen	224.082,34	264.112,00	249.719,42	14.392,58
13	60, 61, 67-69	Aufwendungen für Sach- und Dienstleistungen	173.786,48	242.628,07	185.131,38	57.496,69
14	66	Abschreibungen	7.974,06	8.540,00	10.549,95	-2.009,95
15	71	Aufwendungen f. Zuweisungen u. Zuschüsse sowie besondere Finanzaufwendungen	295.679,41	335.000,00	295.190,03	39.809,97
18	70, 74, 76	Sonstige ordentliche Aufwendungen	40,00	40,00	40,00	
19		**Summe der ordentlichen Aufwendungen (Nr. 11 bis 18)**	**1.483.771,27**	**1.635.670,07**	**1.443.405,34**	**192.264,73**
20		**Verwaltungsergebnis (Nr. 10 ./. Nr. 19)**	**919.468,99**	**1.087.589,07**	**897.539,59**	**190.049,48**
21	56, 57	Finanzerträge				
22	77	Finanzaufwendungen				
23		**Finanzergebnis (Nr. 21 ./. Nr. 22)**				
24		**Ordentliches Ergebnis (Verwaltungsergebnis und Finanzergebnis Nr. 20 und Nr. 23)**	**919.468,99**	**1.087.589,07**	**897.539,59**	**190.049,48**
25	59	Außerordentliche Erträge	-751,74		-30,34	30,34
26	79	Außerordentliche Aufwendungen	4.001,11		5.737,59	-5.737,59
27		**Außerordentliches Ergebnis (Nr. 25 ./. Nr. 26)**	**3.249,37**		**5.707,25**	**-5.707,25**
28		**Jahresergebnis vor internen Leistungsbeziehungen (ordentliches Ergebnis und außerordentliches Ergebnis Nr. 24 und Nr. 27)**	**922.718,36**	**1.087.589,07**	**903.246,84**	**184.342,23**
29		Erlöse aus internen Leistungsbeziehungen				
30		Kosten aus internen Leistungsbeziehungen	4.588,50	5.000,00	5.715,50	-715,50
31		**Ergebnis der internen Leistungsbeziehungen**	**4.588,50**	**5.000,00**	**5.715,50**	**-715,50**
32		**Jahresergebnis nach internen Leistungsbeziehungen**	**927.306,86**	**1.092.589,07**	**908.962,34**	**183.626,73**

Teilfinanzrechnung
Produkt 0210 Öffentliche Sicherheit und Ordnung

Stadt Schwalmstadt

Nr.	Bezeichnung	Ergebnis des Vorjahres 2019	Fortgeschriebener Ansatz des Haushaltsjahres 2020	Ergebnis des Haushaltsjahres 2020	Vergleich fortgeschr. Ansatz/ Ergebnis des Haushaltsjahres (Sp. 4 ./. Sp. 5)
	Einzahlungen aus Investitionstätigkeit				
20	+ Einz. aus Investitionszuweis. und -zuschüssen sowie aus Investitions-beiträgen				
21	+ Einz. aus Abgängen von Vermögens-gegenständen des Sachanlage-vermögens und des immateriellen Anlagevermögens				
22	+ Einz. aus Abgängen von Vermögens-gegenständen des Finanzanlage-vermögens				
	Einzahlungen aus Finanzierungstätigkeit				
31	+ Einz. aus der Aufnahme v. Krediten und wirtschaftlich vergleichbaren Vorgängen für Investitionen				
	Summe				
	Auszahlungen aus Investitionstätigkeit				
24	- Ausz. für den Erwerb von Grundstücken und Gebäuden				
25	- Ausz. für Baumaßnahmen				
26	- Ausz. für Investitionen in das sonstige Sachanlagevermögen und immaterielle Anlagevermögen davon: Ausz. aus gewährten Investitionszuweisungen und -zuschüssen	-16.928,97	-52.708,97	-4.745,15	-47.963,82
27	- Ausz. für Investitionen in das Finanzanlagevermögen				
	Auszahlungen aus Finanzierungstätigkeit				
32	- Auszahlungen für die Tilgung von Krediten und wirtschaftlich vergl. Vorgängen für Investitionen				
	Summe	**-16.928,97**	**-52.708,97**	**-4.745,15**	**-47.963,82**
	Saldo (Einzahlungen ./. Auszahlungen)	**-16.928,97**	**-52.708,97**	**-4.745,15**	**-47.963,82**

Teilergebnisrechnung
Produkt 0211 Personenstandswesen

Stadt Schwalmstadt

Nr.	Konten	Bezeichnung	Ergebnis des Vorjahres 2019	Fortgeschriebener Ansatz des Haushaltsjahres 2020	Ergebnis des Haushaltsjahres 2020	Vergleich fortgeschr. Ansatz/ Ergebnis des Haushaltsjahres (Sp. 5 ./. Sp. 6)
		Ordentliche Erträge				
01	50	Privatrechtliche Leistungsentgelte	-1.651,00	-2.000,00	-1.012,00	-988,00
02	51	Öffentlich-rechtliche Leistungsentgelte	-44.648,50	-40.000,00	-41.141,50	1.141,50
09	53	Sonstige ordentliche Erträge	-359,10	-454,00	-226,80	-227,20
10		**Summe der ordentlichen Erträge (Nr. 1 bis 9)** **Ordentliche Aufwendungen**	**-46.658,60**	**-42.454,00**	**-42.380,30**	**-73,70**
11	62, 63, 640-643, 647-649, 65	Personalaufwendungen	139.113,59	147.850,00	150.417,64	-2.567,64
12	644-646	Versorgungsaufwendungen	-120.609,63	-143.858,00	23.842,10	-167.700,10
13	60, 61, 67-69	Aufwendungen für Sach- und Dienstleistungen	4.053,62	3.700,00	2.931,43	768,57
14	66	Abschreibungen	121,79	100,00	121,79	-21,79
19		**Summe der ordentlichen Aufwendungen (Nr. 11 bis 18)**	**22.679,37**	**7.792,00**	**177.312,96**	**-169.520,96**
20		**Verwaltungsergebnis (Nr. 10 ./. Nr. 19)**	**-23.979,23**	**-34.662,00**	**134.932,66**	**-169.594,66**
21	56, 57	Finanzerträge				
22	77	Finanzaufwendungen				
23		**Finanzergebnis (Nr. 21 ./. Nr. 22)**				
24		**Ordentliches Ergebnis (Verwaltungsergebnis und Finanzergebnis Nr. 20 und Nr. 23)**	**-23.979,23**	**-34.662,00**	**134.932,66**	**-169.594,66**
25	59	Außerordentliche Erträge				
26	79	Außerordentliche Aufwendungen				
27		**Außerordentliches Ergebnis (Nr. 25 ./. Nr. 26)**				
28		**Jahresergebnis vor internen Leistungsbeziehungen (ordentliches Ergebnis und außerordentliches Ergebnis Nr. 24 und Nr. 27)**	**-23.979,23**	**-34.662,00**	**134.932,66**	**-169.594,66**
29		Erlöse aus internen Leistungsbeziehungen				
30		Kosten aus internen Leistungsbeziehungen				
31		**Ergebnis der internen Leistungsbeziehungen**				
32		**Jahresergebnis nach internen Leistungsbeziehungen**	**-23.979,23**	**-34.662,00**	**134.932,66**	**-169.594,66**

Teilfinanzrechnung
Produkt 0211 Personenstandswesen

Stadt Schwalmstadt

Nr.	Bezeichnung	Ergebnis des Vorjahres 2019	Fortgeschriebener Ansatz des Haushaltsjahres 2020	Ergebnis des Haushaltsjahres 2020	Vergleich fortgeschr. Ansatz/ Ergebnis des Haushaltsjahres (Sp. 4 ./. Sp. 5)
	Einzahlungen aus Investitionstätigkeit				
20	+ Einz. aus Investitionszuweis. und -zuschüssen sowie aus Investitions-beiträgen				
21	+ Einz. aus Abgängen von Vermögens-gegenständen des Sachanlage-vermögens und des immateriellen Anlagevermögens				
22	+ Einz. aus Abgängen von Vermögens-gegenständen des Finanzanlage-vermögens				
	Einzahlungen aus Finanzierungstätigkeit				
31	+ Einz. aus der Aufnahme v. Krediten und wirtschaftlich vergleichbaren Vorgängen für Investitionen				
	Summe				
	Auszahlungen aus Investitionstätigkeit				
24	- Ausz. für den Erwerb von Grundstücken und Gebäuden				
25	- Ausz. für Baumaßnahmen				
26	- Ausz. für Investitionen in das sonstige Sachanlagevermögen und immaterielle Anlagevermögen davon: Ausz. aus gewährten Investitionszuweisungen und -zuschüssen	-608,76			
27	- Ausz. für Investitionen in das Finanzanlagevermögen				
	Auszahlungen aus Finanzierungstätigkeit				
32	- Auszahlungen für die Tilgung von Krediten und wirtschaftlich vergl. Vorgängen für Investitionen				
	Summe	**-608,76**			
	Saldo (Einzahlungen ./. Auszahlungen)	**-608,76**			

Teilergebnisrechnung
Produkt 0220 Brandschutzleistungen

Stadt Schwalmstadt

Nr.	Konten	Bezeichnung	Ergebnis des Vorjahres 2019	Fortgeschriebener Ansatz des Haushaltsjahres 2020	Ergebnis des Haushaltsjahres 2020	Vergleich fortgeschr. Ansatz/ Ergebnis des Haushaltsjahres (Sp. 5 ./. Sp. 6)
		Ordentliche Erträge				
01	50	Privatrechtliche Leistungsentgelte	-444,60	-700,00	-444,60	-255,40
02	51	Öffentlich-rechtliche Leistungsentgelte	-87.235,59	-82.800,00	-44.806,22	-37.993,78
03	548-549	Kostenersatzleistungen und -erstattungen		-400,00	-29,16	-370,84
07	540-543	Erträge aus Zuweisungen u. Zuschüssen für lfd. Zwecke u. allgemeine Umlagen	-8.845,41	-5.000,00	-6.756,20	1.756,20
08	546	Erträge a. Auflösung v. SoPo aus Investitonszuweisungen,-zuschüssen u.-beiträgen	-78.651,58	-74.105,00	-81.401,78	7.296,78
09	53	Sonstige ordentliche Erträge		-227,00		-227,00
10		**Summe der ordentlichen Erträge (Nr. 1 bis 9)**	**-175.177,18**	**-163.232,00**	**-133.437,96**	**-29.794,04**
		Ordentliche Aufwendungen				
11	62, 63, 640-643, 647-649, 65	Personalaufwendungen	147.879,45	179.450,00	184.719,92	-5.269,92
12	644-646	Versorgungsaufwendungen	18.653,50	21.585,00	20.427,46	1.157,54
13	60, 61, 67-69	Aufwendungen für Sach- und Dienstleistungen	349.053,44	398.359,00	363.097,05	35.261,95
14	66	Abschreibungen	245.699,77	195.430,00	265.092,05	-69.662,05
15	71	Aufwendungen f. Zuweisungen u. Zuschüsse sowie besondere Finanzaufwendungen	13.263,96	10.470,00	31.767,63	-21.297,63
18	70, 74, 76	Sonstige ordentliche Aufwendungen	416,27		340,26	-340,26
19		**Summe der ordentlichen Aufwendungen (Nr. 11 bis 18)**	**774.966,39**	**805.294,00**	**865.444,37**	**-60.150,37**
20		**Verwaltungsergebnis (Nr. 10 ./. Nr. 19)**	**599.789,21**	**642.062,00**	**732.006,41**	**-89.944,41**
21	56, 57	Finanzerträge				
22	77	Finanzaufwendungen				
23		**Finanzergebnis (Nr. 21 ./. Nr. 22)**				
24		**Ordentliches Ergebnis (Verwaltungsergebnis und Finanzergebnis Nr. 20 und Nr. 23)**	**599.789,21**	**642.062,00**	**732.006,41**	**-89.944,41**
25	59	Außerordentliche Erträge	-483,80		-319,95	319,95
26	79	Außerordentliche Aufwendungen	2.138,70		2.302,47	-2.302,47
27		**Außerordentliches Ergebnis (Nr. 25 ./. Nr. 26)**	**1.654,90**		**1.982,52**	**-1.982,52**
28		**Jahresergebnis vor internen Leistungsbeziehungen (ordentliches Ergebnis und außerordentliches Ergebnis Nr. 24 und Nr. 27)**	**601.444,11**	**642.062,00**	**733.988,93**	**-91.926,93**
29		Erlöse aus internen Leistungsbeziehungen				
30		Kosten aus internen Leistungsbeziehungen	16.272,50	3.550,00	12.822,50	-9.272,50
31		**Ergebnis der internen Leistungsbeziehungen**	**16.272,50**	**3.550,00**	**12.822,50**	**-9.272,50**
32		**Jahresergebnis nach internen Leistungsbeziehungen**	**617.716,61**	**645.612,00**	**746.811,43**	**-101.199,43**

Teilfinanzrechnung
Produkt 0220 Brandschutzleistungen

Stadt Schwalmstadt

Nr.	Bezeichnung	Ergebnis des Vorjahres 2019	Fortgeschriebener Ansatz des Haushaltsjahres 2020	Ergebnis des Haushaltsjahres 2020	Vergleich fortgeschr. Ansatz/ Ergebnis des Haushaltsjahres (Sp. 4 ./. Sp. 5)
	Einzahlungen aus Investitionstätigkeit				
20	+ Einz. aus Investitionszuweis. und -zuschüssen sowie aus Investitions-beiträgen	136.338,29	792.440,00	3.000,00	789.440,00
21	+ Einz. aus Abgängen von Vermögens-gegenständen des Sachanlage-vermögens und des immateriellen Anlagevermögens				
22	+ Einz. aus Abgängen von Vermögens-gegenständen des Finanzanlage-vermögens				
	Einzahlungen aus Finanzierungstätigkeit				
31	+ Einz. aus der Aufnahme v. Krediten und wirtschaftlich vergleichbaren Vorgängen für Investitionen				
	Summe	**136.338,29**	**792.440,00**	**3.000,00**	**789.440,00**
	Auszahlungen aus Investitionstätigkeit				
24	- Ausz. für den Erwerb von Grundstücken und Gebäuden				
25	- Ausz. für Baumaßnahmen	-102.585,16	-1.137.397,28	-6.970,87	-1.130.426,41
26	- Ausz. für Investitionen in das sonstige Sachanlagevermögen und immaterielle Anlagevermögen	-278.156,81	-1.432.761,96	-201.354,35	-1.231.407,61
	davon: Ausz. aus gewährten Investitionszuweisungen und -zuschüssen	-5.000,00	-75.000,00		-75.000,00
27	- Ausz. für Investitionen in das Finanzanlagevermögen				
	Auszahlungen aus Finanzierungstätigkeit				
32	- Auszahlungen für die Tilgung von Krediten und wirtschaftlich vergl. Vorgängen für Investitionen				
	Summe	**-380.741,97**	**-2.570.159,24**	**-208.325,22**	**-2.361.834,02**
	Saldo (Einzahlungen ./. Auszahlungen)	**-244.403,68**	**-1.777.719,24**	**-205.325,22**	**-1.572.394,02**

Teilergebnisrechnung
Produkt 0230 Katastrophenschutzangelegenheiten

Stadt Schwalmstadt

Nr.	Konten	Bezeichnung	Ergebnis des Vorjahres 2019	Fortgeschriebener Ansatz des Haushaltsjahres 2020	Ergebnis des Haushaltsjahres 2020	Vergleich fortgeschr. Ansatz/ Ergebnis des Haushaltsjahres (Sp. 5 ./. Sp. 6)
		Ordentliche Erträge				
10		**Summe der ordentlichen Erträge (Nr. 1 bis 9)** **Ordentliche Aufwendungen**				
15	71	Aufwendungen f. Zuweisungen u. Zuschüsse sowie besondere Finanzaufwendungen		250,00		250,00
19		**Summe der ordentlichen Aufwendungen (Nr. 11 bis 18)**		**250,00**		**250,00**
20		**Verwaltungsergebnis (Nr. 10 ./. Nr. 19)**		**250,00**		**250,00**
21	56, 57	Finanzerträge				
22	77	Finanzaufwendungen				
23		**Finanzergebnis (Nr. 21 ./. Nr. 22)**				
24		**Ordentliches Ergebnis (Verwaltungsergebnis und Finanzergebnis Nr. 20 und Nr. 23)**		**250,00**		**250,00**
25	59	Außerordentliche Erträge				
26	79	Außerordentliche Aufwendungen				
27		**Außerordentliches Ergebnis (Nr. 25 ./. Nr. 26)**				
28		**Jahresergebnis vor internen Leistungsbeziehungen (ordentliches Ergebnis und außerordentliches Ergebnis Nr. 24 und Nr. 27)**		**250,00**		**250,00**
29		Erlöse aus internen Leistungsbeziehungen				
30		Kosten aus internen Leistungsbeziehungen				
31		**Ergebnis der internen Leistungsbeziehungen**				
32		**Jahresergebnis nach internen Leistungsbeziehungen**		**250,00**		**250,00**

Teilfinanzrechnung
Produkt 0230 Katastrophenschutzangelegenheiten

Stadt Schwalmstadt

Nr.	Bezeichnung	Ergebnis des Vorjahres 2019	Fortgeschriebener Ansatz des Haushaltsjahres 2020	Ergebnis des Haushaltsjahres 2020	Vergleich fortgeschr. Ansatz/ Ergebnis des Haushaltsjahres (Sp. 4 ./. Sp. 5)
	Einzahlungen aus Investitionstätigkeit				
20	+ Einz. aus Investitionszuweis. und -zuschüssen sowie aus Investitions-beiträgen				
21	+ Einz. aus Abgängen von Vermögens-gegenständen des Sachanlage-vermögens und des immateriellen Anlagevermögens				
22	+ Einz. aus Abgängen von Vermögens-gegenständen des Finanzanlage-vermögens				
	Einzahlungen aus Finanzierungstätigkeit				
31	+ Einz. aus der Aufnahme v. Krediten und wirtschaftlich vergleichbaren Vorgängen für Investitionen				
	Summe				
	Auszahlungen aus Investitionstätigkeit				
24	- Ausz. für den Erwerb von Grundstücken und Gebäuden				
25	- Ausz. für Baumaßnahmen				
26	- Ausz. für Investitionen in das sonstige Sachanlagevermögen und immaterielle Anlagevermögen davon: Ausz. aus gewährten Investitionszuweisungen und -zuschüssen				
27	- Ausz. für Investitionen in das Finanzanlagevermögen				
	Auszahlungen aus Finanzierungstätigkeit				
32	- Auszahlungen für die Tilgung von Krediten und wirtschaftlich vergl. Vorgängen für Investitionen				
	Summe				
	Saldo (Einzahlungen ./. Auszahlungen)				

Teilergebnisrechnung
Produkt 0300 Förderung von Grundschulen

Stadt Schwalmstadt

Nr.	Konten	Bezeichnung	Ergebnis des Vorjahres 2019	Fortgeschriebener Ansatz des Haushaltsjahres 2020	Ergebnis des Haushaltsjahres 2020	Vergleich fortgeschr. Ansatz/ Ergebnis des Haushaltsjahres (Sp. 5 ./. Sp. 6)
		Ordentliche Erträge				
10		**Summe der ordentlichen Erträge (Nr. 1 bis 9)** **Ordentliche Aufwendungen**				
19		**Summe der ordentlichen Aufwendungen (Nr. 11 bis 18)**				
20		**Verwaltungsergebnis (Nr. 10 ./. Nr. 19)**				
21	56, 57	Finanzerträge				
22	77	Finanzaufwendungen				
23		**Finanzergebnis (Nr. 21 ./. Nr. 22)**				
24		**Ordentliches Ergebnis (Verwaltungsergebnis und Finanzergebnis Nr. 20 und Nr. 23)**				
25	59	Außerordentliche Erträge				
26	79	Außerordentliche Aufwendungen				
27		**Außerordentliches Ergebnis (Nr. 25 ./. Nr. 26)**				
28		**Jahresergebnis vor internen Leistungsbeziehungen (ordentliches Ergebnis und außerordentliches Ergebnis Nr. 24 und Nr. 27)**				
29		Erlöse aus internen Leistungsbeziehungen				
30		Kosten aus internen Leistungsbeziehungen				
31		**Ergebnis der internen Leistungsbeziehungen**				
32		**Jahresergebnis nach internen Leistungsbeziehungen**				

Teilfinanzrechnung
Produkt 0300 Förderung von Grundschulen

Stadt Schwalmstadt

Nr.	Bezeichnung	Ergebnis des Vorjahres 2019	Fortgeschriebener Ansatz des Haushaltsjahres 2020	Ergebnis des Haushaltsjahres 2020	Vergleich fortgeschr. Ansatz/ Ergebnis des Haushaltsjahres (Sp. 4 ./. Sp. 5)
	Einzahlungen aus Investitionstätigkeit				
20	+ Einz. aus Investitionszuweis. und -zuschüssen sowie aus Investitions-beiträgen				
21	+ Einz. aus Abgängen von Vermögens-gegenständen des Sachanlage-vermögens und des immateriellen Anlagevermögens				
22	+ Einz. aus Abgängen von Vermögens-gegenständen des Finanzanlage-vermögens				
	Einzahlungen aus Finanzierungstätigkeit				
31	+ Einz. aus der Aufnahme v. Krediten und wirtschaftlich vergleichbaren Vorgängen für Investitionen				
	Summe				
	Auszahlungen aus Investitionstätigkeit				
24	- Ausz. für den Erwerb von Grundstücken und Gebäuden				
25	- Ausz. für Baumaßnahmen				
26	- Ausz. für Investitionen in das sonstige Sachanlagevermögen und immaterielle Anlagevermögen davon: Ausz. aus gewährten Investitionszuweisungen und -zuschüssen				
27	- Ausz. für Investitionen in das Finanzanlagevermögen				
	Auszahlungen aus Finanzierungstätigkeit				
32	- Auszahlungen für die Tilgung von Krediten und wirtschaftlich vergl. Vorgängen für Investitionen				
	Summe				
	Saldo (Einzahlungen ./. Auszahlungen)				

Teilergebnisrechnung
Produkt 0400 Bereitstellung und Betrieb von Museen und dgl.

Stadt Schwalmstadt

Nr.	Konten	Bezeichnung	Ergebnis des Vorjahres 2019	Fortgeschriebener Ansatz des Haushaltsjahres 2020	Ergebnis des Haushaltsjahres 2020	Vergleich fortgeschr. Ansatz/ Ergebnis des Haushaltsjahres (Sp. 5 ./. Sp. 6)
		Ordentliche Erträge				
01	50	Privatrechtliche Leistungsentgelte	-38,50	-250,00	-11,00	-239,00
03	548-549	Kostenersatzleistungen und -erstattungen	-5,50		-700,00	700,00
07	540-543	Erträge aus Zuweisungen u. Zuschüssen für lfd. Zwecke u. allgemeine Umlagen	-42.427,60	-47.000,00	-42.333,00	-4.667,00
08	546	Erträge a. Auflösung v. SoPo aus Investitonszuweisungen,-zuschüssen u.-beiträgen	-14.049,52	-14.020,00	-14.049,52	29,52
10		**Summe der ordentlichen Erträge (Nr. 1 bis 9)**	**-56.521,12**	**-61.270,00**	**-57.093,52**	**-4.176,48**
		Ordentliche Aufwendungen				
11	62, 63, 640-643, 647-649, 65	Personalaufwendungen	49.066,27	78.350,00	60.854,69	17.495,31
12	644-646	Versorgungsaufwendungen	3.940,12	4.050,00	4.586,92	-536,92
13	60, 61, 67-69	Aufwendungen für Sach- und Dienstleistungen	51.641,29	62.061,94	46.354,66	15.707,28
14	66	Abschreibungen	19.623,65	19.850,00	19.696,16	153,84
15	71	Aufwendungen f. Zuweisungen u. Zuschüsse sowie besondere Finanzaufwendungen	25.334,32	4.900,00	4.860,00	40,00
18	70, 74, 76	Sonstige ordentliche Aufwendungen	122,85	100,00	122,85	-22,85
19		**Summe der ordentlichen Aufwendungen (Nr. 11 bis 18)**	**149.728,50**	**169.311,94**	**136.475,28**	**32.836,66**
20		**Verwaltungsergebnis (Nr. 10 ./. Nr. 19)**	**93.207,38**	**108.041,94**	**79.381,76**	**28.660,18**
21	56, 57	Finanzerträge				
22	77	Finanzaufwendungen				
23		**Finanzergebnis (Nr. 21 ./. Nr. 22)**				
24		**Ordentliches Ergebnis (Verwaltungsergebnis und Finanzergebnis Nr. 20 und Nr. 23)**	**93.207,38**	**108.041,94**	**79.381,76**	**28.660,18**
25	59	Außerordentliche Erträge				
26	79	Außerordentliche Aufwendungen				
27		**Außerordentliches Ergebnis (Nr. 25 ./. Nr. 26)**				
28		**Jahresergebnis vor internen Leistungsbeziehungen (ordentliches Ergebnis und außerordentliches Ergebnis Nr. 24 und Nr. 27)**	**93.207,38**	**108.041,94**	**79.381,76**	**28.660,18**
29		Erlöse aus internen Leistungsbeziehungen				
30		Kosten aus internen Leistungsbeziehungen	2.426,50	1.100,00	1.495,00	-395,00
31		**Ergebnis der internen Leistungsbeziehungen**	**2.426,50**	**1.100,00**	**1.495,00**	**-395,00**
32		**Jahresergebnis nach internen Leistungsbeziehungen**	**95.633,88**	**109.141,94**	**80.876,76**	**28.265,18**

Teilfinanzrechnung
Produkt 0400 Bereitstellung und Betrieb von Museen und dgl.

Stadt Schwalmstadt

Nr.	Bezeichnung	Ergebnis des Vorjahres 2019	Fortgeschriebener Ansatz des Haushaltsjahres 2020	Ergebnis des Haushaltsjahres 2020	Vergleich fortgeschr. Ansatz/ Ergebnis des Haushaltsjahres (Sp. 4 ./. Sp. 5)
	Einzahlungen aus Investitionstätigkeit				
20	+ Einz. aus Investitionszuweis. und -zuschüssen sowie aus Investitions-beiträgen				
21	+ Einz. aus Abgängen von Vermögens-gegenständen des Sachanlage-vermögens und des immateriellen Anlagevermögens				
22	+ Einz. aus Abgängen von Vermögens-gegenständen des Finanzanlage-vermögens				
	Einzahlungen aus Finanzierungstätigkeit				
31	+ Einz. aus der Aufnahme v. Krediten und wirtschaftlich vergleichbaren Vorgängen für Investitionen				
	Summe				
	Auszahlungen aus Investitionstätigkeit				
24	- Ausz. für den Erwerb von Grundstücken und Gebäuden				
25	- Ausz. für Baumaßnahmen				
26	- Ausz. für Investitionen in das sonstige Sachanlagevermögen und immaterielle Anlagevermögen davon: Ausz. aus gewährten Investitionszuweisungen und -zuschüssen	-800,48	-3.000,00	-362,76	-2.637,24
27	- Ausz. für Investitionen in das Finanzanlagevermögen				
	Auszahlungen aus Finanzierungstätigkeit				
32	- Auszahlungen für die Tilgung von Krediten und wirtschaftlich vergl. Vorgängen für Investitionen				
	Summe	**-800,48**	**-3.000,00**	**-362,76**	**-2.637,24**
	Saldo (Einzahlungen ./. Auszahlungen)	**-800,48**	**-3.000,00**	**-362,76**	**-2.637,24**

Teilergebnisrechnung
Produkt 0410 Bereitstellung und Betrieb von Büchereien

Stadt Schwalmstadt

Nr.	Konten	Bezeichnung	Ergebnis des Vorjahres 2019	Fortgeschriebener Ansatz des Haushaltsjahres 2020	Ergebnis des Haushaltsjahres 2020	Vergleich fortgeschr. Ansatz/ Ergebnis des Haushaltsjahres (Sp. 5 ./. Sp. 6)
		Ordentliche Erträge				
02	51	Öffentlich-rechtliche Leistungsentgelte	-1.734,74	-4.050,00	-1.113,30	-2.936,70
07	540-543	Erträge aus Zuweisungen u. Zuschüssen für lfd. Zwecke u. allgemeine Umlagen		-9.000,00		-9.000,00
08	546	Erträge a. Auflösung v. SoPo aus Investitonszuweisungen,-zuschüssen u.-beiträgen	-773,59	-780,00	-773,59	-6,41
09	53	Sonstige ordentliche Erträge		-50,00		-50,00
10		**Summe der ordentlichen Erträge (Nr. 1 bis 9) Ordentliche Aufwendungen**	**-2.508,33**	**-13.880,00**	**-1.886,89**	**-11.993,11**
11	62, 63, 640-643, 647-649, 65	Personalaufwendungen	34.139,70	35.700,00	37.044,00	-1.344,00
12	644-646	Versorgungsaufwendungen	1.654,03	1.800,00	1.752,25	47,75
13	60, 61, 67-69	Aufwendungen für Sach- und Dienstleistungen	2.437,68	39.036,00	2.421,46	36.614,54
14	66	Abschreibungen	3.115,82	2.850,00	3.446,71	-596,71
19		**Summe der ordentlichen Aufwendungen (Nr. 11 bis 18)**	**41.347,23**	**79.386,00**	**44.664,42**	**34.721,58**
20		**Verwaltungsergebnis (Nr. 10 ./. Nr. 19)**	**38.838,90**	**65.506,00**	**42.777,53**	**22.728,47**
21	56, 57	Finanzerträge				
22	77	Finanzaufwendungen				
23		**Finanzergebnis (Nr. 21 ./. Nr. 22)**				
24		**Ordentliches Ergebnis (Verwaltungsergebnis und Finanzergebnis Nr. 20 und Nr. 23)**	**38.838,90**	**65.506,00**	**42.777,53**	**22.728,47**
25	59	Außerordentliche Erträge				
26	79	Außerordentliche Aufwendungen				
27		**Außerordentliches Ergebnis (Nr. 25 ./. Nr. 26)**				
28		**Jahresergebnis vor internen Leistungsbeziehungen (ordentliches Ergebnis und außerordentliches Ergebnis Nr. 24 und Nr. 27)**	**38.838,90**	**65.506,00**	**42.777,53**	**22.728,47**
29		Erlöse aus internen Leistungsbeziehungen				
30		Kosten aus internen Leistungsbeziehungen	310,50	250,00	437,00	-187,00
31		**Ergebnis der internen Leistungsbeziehungen**	**310,50**	**250,00**	**437,00**	**-187,00**
32		**Jahresergebnis nach internen Leistungsbeziehungen**	**39.149,40**	**65.756,00**	**43.214,53**	**22.541,47**

Teilfinanzrechnung
Produkt 0410 Bereitstellung und Betrieb von Büchereien

Stadt Schwalmstadt

Nr.	Bezeichnung	Ergebnis des Vorjahres 2019	Fortgeschriebener Ansatz des Haushaltsjahres 2020	Ergebnis des Haushaltsjahres 2020	Vergleich fortgeschr. Ansatz/ Ergebnis des Haushaltsjahres (Sp. 4 ./. Sp. 5)
	Einzahlungen aus Investitionstätigkeit				
20	+ Einz. aus Investitionszuweis. und -zuschüssen sowie aus Investitions-beiträgen				
21	+ Einz. aus Abgängen von Vermögens-gegenständen des Sachanlage-vermögens und des immateriellen Anlagevermögens				
22	+ Einz. aus Abgängen von Vermögens-gegenständen des Finanzanlage-vermögens				
	Einzahlungen aus Finanzierungstätigkeit				
31	+ Einz. aus der Aufnahme v. Krediten und wirtschaftlich vergleichbaren Vorgängen für Investitionen				
	Summe				
	Auszahlungen aus Investitionstätigkeit				
24	- Ausz. für den Erwerb von Grundstücken und Gebäuden				
25	- Ausz. für Baumaßnahmen				
26	- Ausz. für Investitionen in das sonstige Sachanlagevermögen und immaterielle Anlagevermögen davon: Ausz. aus gewährten Investitionszuweisungen und -zuschüssen	-3.340,26	-3.500,00	-2.732,01	-767,99
27	- Ausz. für Investitionen in das Finanzanlagevermögen				
	Auszahlungen aus Finanzierungstätigkeit				
32	- Auszahlungen für die Tilgung von Krediten und wirtschaftlich vergl. Vorgängen für Investitionen				
	Summe	**-3.340,26**	**-3.500,00**	**-2.732,01**	**-767,99**
	Saldo (Einzahlungen ./. Auszahlungen)	**-3.340,26**	**-3.500,00**	**-2.732,01**	**-767,99**

Teilergebnisrechnung
Produkt 0420 Förderung der Heimatpflege

Stadt Schwalmstadt

Nr.	Konten	Bezeichnung	Ergebnis des Vorjahres 2019	Fortgeschriebener Ansatz des Haushaltsjahres 2020	Ergebnis des Haushaltsjahres 2020	Vergleich fortgeschr. Ansatz/ Ergebnis des Haushaltsjahres (Sp. 5 ./. Sp. 6)
		Ordentliche Erträge				
01	50	Privatrechtliche Leistungsentgelte	-112,50	-900,00	-20,00	-880,00
08	546	Erträge a. Auflösung v. SoPo aus Investitonszuweisungen,-zuschüssen u.-beiträgen	-3.807,60	-3.060,00	-3.807,61	747,61
10		**Summe der ordentlichen Erträge (Nr. 1 bis 9)**	**-3.920,10**	**-3.960,00**	**-3.827,61**	**-132,39**
		Ordentliche Aufwendungen				
13	60, 61, 67-69	Aufwendungen für Sach- und Dienstleistungen	17.017,38	22.240,00	13.323,55	8.916,45
14	66	Abschreibungen	5.354,98	3.550,00	5.365,35	-1.815,35
15	71	Aufwendungen f. Zuweisungen u. Zuschüsse sowie besondere Finanzaufwendungen	10.470,83	41.256,00	13.456,00	27.800,00
19		**Summe der ordentlichen Aufwendungen (Nr. 11 bis 18)**	**32.843,19**	**67.046,00**	**32.144,90**	**34.901,10**
20		**Verwaltungsergebnis (Nr. 10 ./. Nr. 19)**	**28.923,09**	**63.086,00**	**28.317,29**	**34.768,71**
21	56, 57	Finanzerträge				
22	77	Finanzaufwendungen				
23		**Finanzergebnis (Nr. 21 ./. Nr. 22)**				
24		**Ordentliches Ergebnis (Verwaltungsergebnis und Finanzergebnis Nr. 20 und Nr. 23)**	**28.923,09**	**63.086,00**	**28.317,29**	**34.768,71**
25	59	Außerordentliche Erträge				
26	79	Außerordentliche Aufwendungen			244,10	-244,10
27		**Außerordentliches Ergebnis (Nr. 25 ./. Nr. 26)**			**244,10**	**-244,10**
28		**Jahresergebnis vor internen Leistungsbeziehungen (ordentliches Ergebnis und außerordentliches Ergebnis Nr. 24 und Nr. 27)**	**28.923,09**	**63.086,00**	**28.561,39**	**34.524,61**
29		Erlöse aus internen Leistungsbeziehungen				
30		Kosten aus internen Leistungsbeziehungen	17.169,50	3.300,00	20.424,00	-17.124,00
31		**Ergebnis der internen Leistungsbeziehungen**	**17.169,50**	**3.300,00**	**20.424,00**	**-17.124,00**
32		**Jahresergebnis nach internen Leistungsbeziehungen**	**46.092,59**	**66.386,00**	**48.985,39**	**17.400,61**

Teilfinanzrechnung
Produkt 0420 Förderung der Heimatpflege

Stadt Schwalmstadt

Nr.	Bezeichnung	Ergebnis des Vorjahres 2019	Fortgeschriebener Ansatz des Haushaltsjahres 2020	Ergebnis des Haushaltsjahres 2020	Vergleich fortgeschr. Ansatz/ Ergebnis des Haushaltsjahres (Sp. 4 ./. Sp. 5)
	Einzahlungen aus Investitionstätigkeit				
20	+ Einz. aus Investitionszuweis. und -zuschüssen sowie aus Investitions-beiträgen		94.000,00		94.000,00
21	+ Einz. aus Abgängen von Vermögens-gegenständen des Sachanlage-vermögens und des immateriellen Anlagevermögens				
22	+ Einz. aus Abgängen von Vermögens-gegenständen des Finanzanlage-vermögens				
	Einzahlungen aus Finanzierungstätigkeit				
31	+ Einz. aus der Aufnahme v. Krediten und wirtschaftlich vergleichbaren Vorgängen für Investitionen				
	Summe		**94.000,00**		**94.000,00**
	Auszahlungen aus Investitionstätigkeit				
24	- Ausz. für den Erwerb von Grundstücken und Gebäuden		-125.000,00		-125.000,00
25	- Ausz. für Baumaßnahmen	-2.800,00	-30.000,00		-30.000,00
26	- Ausz. für Investitionen in das sonstige Sachanlagevermögen und immaterielle Anlagevermögen davon: Ausz. aus gewährten Investitionszuweisungen und -zuschüssen				
27	- Ausz. für Investitionen in das Finanzanlagevermögen				
	Auszahlungen aus Finanzierungstätigkeit				
32	- Auszahlungen für die Tilgung von Krediten und wirtschaftlich vergl. Vorgängen für Investitionen				
	Summe	**-2.800,00**	**-155.000,00**		**-155.000,00**
	Saldo (Einzahlungen ./. Auszahlungen)	**-2.800,00**	**-61.000,00**		**-61.000,00**

Teilergebnisrechnung
Produkt 0421 Förderung der Kulturpflege

Stadt Schwalmstadt

Nr.	Konten	Bezeichnung	Ergebnis des Vorjahres 2019	Fortgeschriebener Ansatz des Haushaltsjahres 2020	Ergebnis des Haushaltsjahres 2020	Vergleich fortgeschr. Ansatz/ Ergebnis des Haushaltsjahres (Sp. 5 ./. Sp. 6)
		Ordentliche Erträge				
01	50	Privatrechtliche Leistungsentgelte	-591,40	-25.000,00		-25.000,00
07	540-543	Erträge aus Zuweisungen u. Zuschüssen für lfd. Zwecke u. allgemeine Umlagen	-1.440,00		-360,00	360,00
10		**Summe der ordentlichen Erträge (Nr. 1 bis 9)**	**-2.031,40**	**-25.000,00**	**-360,00**	**-24.640,00**
		Ordentliche Aufwendungen				
13	60, 61, 67-69	Aufwendungen für Sach- und Dienstleistungen	4.578,01	56.493,71	3.196,40	53.297,31
15	71	Aufwendungen f. Zuweisungen u. Zuschüsse sowie besondere Finanzaufwendungen	14.507,16	14.100,00	14.200,59	-100,59
16	73	Steueraufwendungen einschl. Aufwendungen aus gesetzl. Umlageverpflichtungen	233,10	1.000,00	233,10	766,90
19		**Summe der ordentlichen Aufwendungen (Nr. 11 bis 18)**	**19.318,27**	**71.593,71**	**17.630,09**	**53.963,62**
20		**Verwaltungsergebnis (Nr. 10 ./. Nr. 19)**	**17.286,87**	**46.593,71**	**17.270,09**	**29.323,62**
21	56, 57	Finanzerträge				
22	77	Finanzaufwendungen				
23		**Finanzergebnis (Nr. 21 ./. Nr. 22)**				
24		**Ordentliches Ergebnis (Verwaltungsergebnis und Finanzergebnis Nr. 20 und Nr. 23)**	**17.286,87**	**46.593,71**	**17.270,09**	**29.323,62**
25	59	Außerordentliche Erträge				
26	79	Außerordentliche Aufwendungen				
27		**Außerordentliches Ergebnis (Nr. 25 ./. Nr. 26)**				
28		**Jahresergebnis vor internen Leistungsbeziehungen (ordentliches Ergebnis und außerordentliches Ergebnis Nr. 24 und Nr. 27)**	**17.286,87**	**46.593,71**	**17.270,09**	**29.323,62**
29		Erlöse aus internen Leistungsbeziehungen				
30		Kosten aus internen Leistungsbeziehungen	3.887,00	7.200,00	4.312,50	2.887,50
31		**Ergebnis der internen Leistungsbeziehungen**	**3.887,00**	**7.200,00**	**4.312,50**	**2.887,50**
32		**Jahresergebnis nach internen Leistungsbeziehungen**	**21.173,87**	**53.793,71**	**21.582,59**	**32.211,12**

Teilfinanzrechnung
Produkt 0421 Förderung der Kulturpflege

Stadt Schwalmstadt

Nr.	Bezeichnung	Ergebnis des Vorjahres 2019	Fortgeschriebener Ansatz des Haushaltsjahres 2020	Ergebnis des Haushaltsjahres 2020	Vergleich fortgeschr. Ansatz/ Ergebnis des Haushaltsjahres (Sp. 4 ./. Sp. 5)
	Einzahlungen aus Investitionstätigkeit				
20	+ Einz. aus Investitionszuweis. und -zuschüssen sowie aus Investitions-beiträgen				
21	+ Einz. aus Abgängen von Vermögens-gegenständen des Sachanlage-vermögens und des immateriellen Anlagevermögens				
22	+ Einz. aus Abgängen von Vermögens-gegenständen des Finanzanlage-vermögens				
	Einzahlungen aus Finanzierungstätigkeit				
31	+ Einz. aus der Aufnahme v. Krediten und wirtschaftlich vergleichbaren Vorgängen für Investitionen				
	Summe				
	Auszahlungen aus Investitionstätigkeit				
24	- Ausz. für den Erwerb von Grundstücken und Gebäuden				
25	- Ausz. für Baumaßnahmen				
26	- Ausz. für Investitionen in das sonstige Sachanlagevermögen und immaterielle Anlagevermögen davon: Ausz. aus gewährten Investitionszuweisungen und -zuschüssen				
27	- Ausz. für Investitionen in das Finanzanlagevermögen				
	Auszahlungen aus Finanzierungstätigkeit				
32	- Auszahlungen für die Tilgung von Krediten und wirtschaftlich vergl. Vorgängen für Investitionen				
	Summe				
	Saldo (Einzahlungen ./. Auszahlungen)				

Teilergebnisrechnung
Produkt 0430 Förderung von Kirchengemeinden

Stadt Schwalmstadt

Nr.	Konten	Bezeichnung	Ergebnis des Vorjahres 2019	Fortgeschriebener Ansatz des Haushaltsjahres 2020	Ergebnis des Haushaltsjahres 2020	Vergleich fortgeschr. Ansatz/ Ergebnis des Haushaltsjahres (Sp. 5 ./. Sp. 6)
		Ordentliche Erträge				
08	546	Erträge a. Auflösung v. SoPo aus Investitonszuweisungen,-zuschüssen u.-beiträgen	-3.668,52	-3.670,00	-3.668,52	-1,48
10		**Summe der ordentlichen Erträge (Nr. 1 bis 9)** **Ordentliche Aufwendungen**	**-3.668,52**	**-3.670,00**	**-3.668,52**	**-1,48**
13	60, 61, 67-69	Aufwendungen für Sach- und Dienstleistungen		900,00		900,00
14	66	Abschreibungen	7.391,15	6.650,00	7.391,16	-741,16
15	71	Aufwendungen f. Zuweisungen u. Zuschüsse sowie besondere Finanzaufwendungen	18.160,56	18.500,00	19.530,56	-1.030,56
19		**Summe der ordentlichen Aufwendungen (Nr. 11 bis 18)**	**25.551,71**	**26.050,00**	**26.921,72**	**-871,72**
20		**Verwaltungsergebnis (Nr. 10 ./. Nr. 19)**	**21.883,19**	**22.380,00**	**23.253,20**	**-873,20**
21	56, 57	Finanzerträge				
22	77	Finanzaufwendungen				
23		**Finanzergebnis (Nr. 21 ./. Nr. 22)**				
24		**Ordentliches Ergebnis (Verwaltungsergebnis und Finanzergebnis Nr. 20 und Nr. 23)**	**21.883,19**	**22.380,00**	**23.253,20**	**-873,20**
25	59	Außerordentliche Erträge				
26	79	Außerordentliche Aufwendungen				
27		**Außerordentliches Ergebnis (Nr. 25 ./. Nr. 26)**				
28		**Jahresergebnis vor internen Leistungsbeziehungen (ordentliches Ergebnis und außerordentliches Ergebnis Nr. 24 und Nr. 27)**	**21.883,19**	**22.380,00**	**23.253,20**	**-873,20**
29		Erlöse aus internen Leistungsbeziehungen				
30		Kosten aus internen Leistungsbeziehungen		1.100,00		1.100,00
31		**Ergebnis der internen Leistungsbeziehungen**		**1.100,00**		**1.100,00**
32		**Jahresergebnis nach internen Leistungsbeziehungen**	**21.883,19**	**23.480,00**	**23.253,20**	**226,80**

Teilfinanzrechnung
Produkt 0430 Förderung von Kirchengemeinden

Stadt Schwalmstadt

Nr.	Bezeichnung	Ergebnis des Vorjahres 2019	Fortgeschriebener Ansatz des Haushaltsjahres 2020	Ergebnis des Haushaltsjahres 2020	Vergleich fortgeschr. Ansatz/ Ergebnis des Haushaltsjahres (Sp. 4 ./. Sp. 5)
	Einzahlungen aus Investitionstätigkeit				
20	+ Einz. aus Investitionszuweis. und -zuschüssen sowie aus Investitions-beiträgen				
21	+ Einz. aus Abgängen von Vermögens-gegenständen des Sachanlage-vermögens und des immateriellen Anlagevermögens				
22	+ Einz. aus Abgängen von Vermögens-gegenständen des Finanzanlage-vermögens				
	Einzahlungen aus Finanzierungstätigkeit				
31	+ Einz. aus der Aufnahme v. Krediten und wirtschaftlich vergleichbaren Vorgängen für Investitionen				
	Summe				
	Auszahlungen aus Investitionstätigkeit				
24	- Ausz. für den Erwerb von Grundstücken und Gebäuden				
25	- Ausz. für Baumaßnahmen				
26	- Ausz. für Investitionen in das sonstige Sachanlagevermögen und immaterielle Anlagevermögen davon: Ausz. aus gewährten Investitionszuweisungen und -zuschüssen				
27	- Ausz. für Investitionen in das Finanzanlagevermögen				
	Auszahlungen aus Finanzierungstätigkeit				
32	- Auszahlungen für die Tilgung von Krediten und wirtschaftlich vergl. Vorgängen für Investitionen				
	Summe				
	Saldo (Einzahlungen ./. Auszahlungen)				

Teilergebnisrechnung
Produkt 0500 Förderung der Wohlfahrtspflege

Stadt Schwalmstadt

Nr.	Konten	Bezeichnung	Ergebnis des Vorjahres 2019	Fortgeschriebener Ansatz des Haushaltsjahres 2020	Ergebnis des Haushaltsjahres 2020	Vergleich fortgeschr. Ansatz/ Ergebnis des Haushaltsjahres (Sp. 5 ./. Sp. 6)
		Ordentliche Erträge				
10		**Summe der ordentlichen Erträge (Nr. 1 bis 9)** **Ordentliche Aufwendungen**				
19		**Summe der ordentlichen Aufwendungen (Nr. 11 bis 18)**				
20		**Verwaltungsergebnis (Nr. 10 ./. Nr. 19)**				
21	56, 57	Finanzerträge				
22	77	Finanzaufwendungen				
23		**Finanzergebnis (Nr. 21 ./. Nr. 22)**				
24		**Ordentliches Ergebnis (Verwaltungsergebnis und Finanzergebnis Nr. 20 und Nr. 23)**				
25	59	Außerordentliche Erträge				
26	79	Außerordentliche Aufwendungen				
27		**Außerordentliches Ergebnis (Nr. 25 ./. Nr. 26)**				
28		**Jahresergebnis vor internen Leistungsbeziehungen (ordentliches Ergebnis und außerordentliches Ergebnis Nr. 24 und Nr. 27)**				
29		Erlöse aus internen Leistungsbeziehungen				
30		Kosten aus internen Leistungsbeziehungen	379,50		575,00	-575,00
31		**Ergebnis der internen Leistungsbeziehungen**	**379,50**		**575,00**	**-575,00**
32		**Jahresergebnis nach internen Leistungsbeziehungen**	**379,50**		**575,00**	**-575,00**

Teilfinanzrechnung
Produkt 0500 Förderung der Wohlfahrtspflege

Stadt Schwalmstadt

Nr.	Bezeichnung	Ergebnis des Vorjahres 2019	Fortgeschriebener Ansatz des Haushaltsjahres 2020	Ergebnis des Haushaltsjahres 2020	Vergleich fortgeschr. Ansatz/ Ergebnis des Haushaltsjahres (Sp. 4 ./. Sp. 5)
	Einzahlungen aus Investitionstätigkeit				
20	+ Einz. aus Investitionszuweis. und -zuschüssen sowie aus Investitions-beiträgen				
21	+ Einz. aus Abgängen von Vermögens-gegenständen des Sachanlage-vermögens und des immateriellen Anlagevermögens				
22	+ Einz. aus Abgängen von Vermögens-gegenständen des Finanzanlage-vermögens				
	Einzahlungen aus Finanzierungstätigkeit				
31	+ Einz. aus der Aufnahme v. Krediten und wirtschaftlich vergleichbaren Vorgängen für Investitionen				
	Summe				
	Auszahlungen aus Investitionstätigkeit				
24	- Ausz. für den Erwerb von Grundstücken und Gebäuden				
25	- Ausz. für Baumaßnahmen				
26	- Ausz. für Investitionen in das sonstige Sachanlagevermögen und immaterielle Anlagevermögen davon: Ausz. aus gewährten Investitionszuweisungen und -zuschüssen				
27	- Ausz. für Investitionen in das Finanzanlagevermögen				
	Auszahlungen aus Finanzierungstätigkeit				
32	- Auszahlungen für die Tilgung von Krediten und wirtschaftlich vergl. Vorgängen für Investitionen				
	Summe				
	Saldo (Einzahlungen ./. Auszahlungen)				

Teilergebnisrechnung
Produkt 0510 Soziale Angelegenheiten

Stadt Schwalmstadt

Nr.	Konten	Bezeichnung	Ergebnis des Vorjahres 2019	Fortgeschriebener Ansatz des Haushaltsjahres 2020	Ergebnis des Haushaltsjahres 2020	Vergleich fortgeschr. Ansatz/ Ergebnis des Haushaltsjahres (Sp. 5 ./. Sp. 6)
		Ordentliche Erträge				
07	540-543	Erträge aus Zuweisungen u. Zuschüssen für lfd. Zwecke u. allgemeine Umlagen	-9.000,00		-12.000,00	12.000,00
08	546	Erträge a. Auflösung v. SoPo aus Investitonszuweisungen,-zuschüssen u.-beiträgen	-4.664,14		-4.664,14	4.664,14
10		**Summe der ordentlichen Erträge (Nr. 1 bis 9)** **Ordentliche Aufwendungen**	**-13.664,14**		**-16.664,14**	**16.664,14**
11	62, 63, 640-643, 647-649, 65	Personalaufwendungen	71.084,24	137.100,00	128.215,96	8.884,04
12	644-646	Versorgungsaufwendungen	21.828,00	67.423,00	28.579,74	38.843,26
13	60, 61, 67-69	Aufwendungen für Sach- und Dienstleistungen	10.835,44	13.700,00	3.697,30	10.002,70
14	66	Abschreibungen	4.234,51	80,00	5.091,23	-5.011,23
15	71	Aufwendungen f. Zuweisungen u. Zuschüsse sowie besondere Finanzaufwendungen	12.762,67	9.600,00	16.321,68	-6.721,68
17	72	Transferaufwendungen	4.167,00	4.167,00	4.167,00	
18	70, 74, 76	Sonstige ordentliche Aufwendungen	338,00	350,00	338,00	12,00
19		**Summe der ordentlichen Aufwendungen (Nr. 11 bis 18)**	**125.249,86**	**232.420,00**	**186.410,91**	**46.009,09**
20		**Verwaltungsergebnis (Nr. 10 ./. Nr. 19)**	**111.585,72**	**232.420,00**	**169.746,77**	**62.673,23**
21	56, 57	Finanzerträge				
22	77	Finanzaufwendungen				
23		**Finanzergebnis (Nr. 21 ./. Nr. 22)**				
24		**Ordentliches Ergebnis (Verwaltungsergebnis und Finanzergebnis Nr. 20 und Nr. 23)**	**111.585,72**	**232.420,00**	**169.746,77**	**62.673,23**
25	59	Außerordentliche Erträge				
26	79	Außerordentliche Aufwendungen	52,11		95,76	-95,76
27		**Außerordentliches Ergebnis (Nr. 25 ./. Nr. 26)**	**52,11**		**95,76**	**-95,76**
28		**Jahresergebnis vor internen Leistungsbeziehungen (ordentliches Ergebnis und außerordentliches Ergebnis Nr. 24 und Nr. 27)**	**111.637,83**	**232.420,00**	**169.842,53**	**62.577,47**
29		Erlöse aus internen Leistungsbeziehungen				
30		Kosten aus internen Leistungsbeziehungen	1.541,00	3.100,00		3.100,00
31		**Ergebnis der internen Leistungsbeziehungen**	**1.541,00**	**3.100,00**		**3.100,00**
32		**Jahresergebnis nach internen Leistungsbeziehungen**	**113.178,83**	**235.520,00**	**169.842,53**	**65.677,47**

Teilfinanzrechnung
Produkt 0510 Soziale Angelegenheiten

Stadt Schwalmstadt

Nr.	Bezeichnung	Ergebnis des Vorjahres 2019	Fortgeschriebener Ansatz des Haushaltsjahres 2020	Ergebnis des Haushaltsjahres 2020	Vergleich fortgeschr. Ansatz/ Ergebnis des Haushaltsjahres (Sp. 4 ./. Sp. 5)
	Einzahlungen aus Investitionstätigkeit				
20	+ Einz. aus Investitionszuweis. und -zuschüssen sowie aus Investitions-beiträgen	9.871,05			
21	+ Einz. aus Abgängen von Vermögens-gegenständen des Sachanlage-vermögens und des immateriellen Anlagevermögens				
22	+ Einz. aus Abgängen von Vermögens-gegenständen des Finanzanlage-vermögens				
	Einzahlungen aus Finanzierungstätigkeit				
31	+ Einz. aus der Aufnahme v. Krediten und wirtschaftlich vergleichbaren Vorgängen für Investitionen				
	Summe	**9.871,05**			
	Auszahlungen aus Investitionstätigkeit				
24	- Ausz. für den Erwerb von Grundstücken und Gebäuden				
25	- Ausz. für Baumaßnahmen				
26	- Ausz. für Investitionen in das sonstige Sachanlagevermögen und immaterielle Anlagevermögen davon: Ausz. aus gewährten Investitionszuweisungen und -zuschüssen	-37.367,44			
27	- Ausz. für Investitionen in das Finanzanlagevermögen				
	Auszahlungen aus Finanzierungstätigkeit				
32	- Auszahlungen für die Tilgung von Krediten und wirtschaftlich vergl. Vorgängen für Investitionen				
	Summe	**-37.367,44**			
	Saldo (Einzahlungen ./. Auszahlungen)	**-27.496,39**			

Teilergebnisrechnung
Produkt 0600 Förderung von Kindern in Tageseinrichtungen

Stadt Schwalmstadt

Nr.	Konten	Bezeichnung	Ergebnis des Vorjahres 2019	Fortgeschriebener Ansatz des Haushaltsjahres 2020	Ergebnis des Haushaltsjahres 2020	Vergleich fortgeschr. Ansatz/ Ergebnis des Haushaltsjahres (Sp. 5 ./. Sp. 6)
		Ordentliche Erträge				
01	50	Privatrechtliche Leistungsentgelte	-13.129,57	-17.050,00	-12.484,71	-4.565,29
08	546	Erträge a. Auflösung v. SoPo aus Investitonszuweisungen,-zuschüssen u.-beiträgen	-7.993,77	-7.983,00	-7.993,77	10,77
10		**Summe der ordentlichen Erträge (Nr. 1 bis 9)**	**-21.123,34**	**-25.033,00**	**-20.478,48**	**-4.554,52**
		Ordentliche Aufwendungen				
13	60, 61, 67-69	Aufwendungen für Sach- und Dienstleistungen	24.331,03	20.319,83	32.631,03	-12.311,20
14	66	Abschreibungen	39.798,85	39.380,00	39.798,87	-418,87
15	71	Aufwendungen f. Zuweisungen u. Zuschüsse sowie besondere Finanzaufwendungen	1.162.150,44	1.355.400,00	1.274.788,97	80.611,03
19		**Summe der ordentlichen Aufwendungen (Nr. 11 bis 18)**	**1.226.280,32**	**1.415.099,83**	**1.347.218,87**	**67.880,96**
20		**Verwaltungsergebnis (Nr. 10 ./. Nr. 19)**	**1.205.156,98**	**1.390.066,83**	**1.326.740,39**	**63.326,44**
21	56, 57	Finanzerträge				
22	77	Finanzaufwendungen				
23		**Finanzergebnis (Nr. 21 ./. Nr. 22)**				
24		**Ordentliches Ergebnis (Verwaltungsergebnis und Finanzergebnis Nr. 20 und Nr. 23)**	**1.205.156,98**	**1.390.066,83**	**1.326.740,39**	**63.326,44**
25	59	Außerordentliche Erträge	-53.179,08		-264,86	264,86
26	79	Außerordentliche Aufwendungen	9.871,50		21.111,70	-21.111,70
27		**Außerordentliches Ergebnis (Nr. 25 ./. Nr. 26)**	**-43.307,58**		**20.846,84**	**-20.846,84**
28		**Jahresergebnis vor internen Leistungsbeziehungen (ordentliches Ergebnis und außerordentliches Ergebnis Nr. 24 und Nr. 27)**	**1.161.849,40**	**1.390.066,83**	**1.347.587,23**	**42.479,60**
29		Erlöse aus internen Leistungsbeziehungen				
30		Kosten aus internen Leistungsbeziehungen	4.531,00	2.400,00	4.922,00	-2.522,00
31		**Ergebnis der internen Leistungsbeziehungen**	**4.531,00**	**2.400,00**	**4.922,00**	**-2.522,00**
32		**Jahresergebnis nach internen Leistungsbeziehungen**	**1.166.380,40**	**1.392.466,83**	**1.352.509,23**	**39.957,60**

Teilfinanzrechnung
Produkt 0600 Förderung von Kindern in Tageseinrichtungen

Stadt Schwalmstadt

Nr.	Bezeichnung	Ergebnis des Vorjahres 2019	Fortgeschriebener Ansatz des Haushaltsjahres 2020	Ergebnis des Haushaltsjahres 2020	Vergleich fortgeschr. Ansatz/ Ergebnis des Haushaltsjahres (Sp. 4 ./. Sp. 5)
	Einzahlungen aus Investitionstätigkeit				
20	+ Einz. aus Investitionszuweis. und -zuschüssen sowie aus Investitions-beiträgen				
21	+ Einz. aus Abgängen von Vermögens-gegenständen des Sachanlage-vermögens und des immateriellen Anlagevermögens				
22	+ Einz. aus Abgängen von Vermögens-gegenständen des Finanzanlage-vermögens				
	Einzahlungen aus Finanzierungstätigkeit				
31	+ Einz. aus der Aufnahme v. Krediten und wirtschaftlich vergleichbaren Vorgängen für Investitionen				
	Summe				
	Auszahlungen aus Investitionstätigkeit				
24	- Ausz. für den Erwerb von Grundstücken und Gebäuden				
25	- Ausz. für Baumaßnahmen				
26	- Ausz. für Investitionen in das sonstige Sachanlagevermögen und immaterielle Anlagevermögen davon: Ausz. aus gewährten Investitionszuweisungen und -zuschüssen				
27	- Ausz. für Investitionen in das Finanzanlagevermögen				
	Auszahlungen aus Finanzierungstätigkeit				
32	- Auszahlungen für die Tilgung von Krediten und wirtschaftlich vergl. Vorgängen für Investitionen				
	Summe				
	Saldo (Einzahlungen ./. Auszahlungen)				

Teilergebnisrechnung
Produkt 0610 Allgemeine Jugendarbeit

Stadt Schwalmstadt

Nr.	Konten	Bezeichnung	Ergebnis des Vorjahres 2019	Fortgeschriebener Ansatz des Haushaltsjahres 2020	Ergebnis des Haushaltsjahres 2020	Vergleich fortgeschr. Ansatz/ Ergebnis des Haushaltsjahres (Sp. 5 ./. Sp. 6)
		Ordentliche Erträge				
01	50	Privatrechtliche Leistungsentgelte	-465,00			
03	548-549	Kostenersatzleistungen und -erstattungen	-75,00	-2.000,00	-15,00	-1.985,00
07	540-543	Erträge aus Zuweisungen u. Zuschüssen für lfd. Zwecke u. allgemeine Umlagen	-33.715,07	-24.500,00	-36.215,33	11.715,33
10		**Summe der ordentlichen Erträge (Nr. 1 bis 9)** **Ordentliche Aufwendungen**	**-34.255,07**	**-26.500,00**	**-36.230,33**	**9.730,33**
11	62, 63, 640-643, 647-649, 65	Personalaufwendungen	126.130,49	223.500,00	114.250,64	109.249,36
12	644-646	Versorgungsaufwendungen	6.415,23	11.900,00	5.675,93	6.224,07
13	60, 61, 67-69	Aufwendungen für Sach- und Dienstleistungen	6.608,97	64.802,00	4.195,27	60.606,73
14	66	Abschreibungen	67,12	350,00	67,12	282,88
18	70, 74, 76	Sonstige ordentliche Aufwendungen	348,00	350,00	348,00	2,00
19		**Summe der ordentlichen Aufwendungen (Nr. 11 bis 18)**	**139.569,81**	**300.902,00**	**124.536,96**	**176.365,04**
20		**Verwaltungsergebnis (Nr. 10 ./. Nr. 19)**	**105.314,74**	**274.402,00**	**88.306,63**	**186.095,37**
21	56, 57	Finanzerträge				
22	77	Finanzaufwendungen				
23		**Finanzergebnis (Nr. 21 ./. Nr. 22)**				
24		**Ordentliches Ergebnis (Verwaltungsergebnis und Finanzergebnis Nr. 20 und Nr. 23)**	**105.314,74**	**274.402,00**	**88.306,63**	**186.095,37**
25	59	Außerordentliche Erträge				
26	79	Außerordentliche Aufwendungen				
27		**Außerordentliches Ergebnis (Nr. 25 ./. Nr. 26)**				
28		**Jahresergebnis vor internen Leistungsbeziehungen (ordentliches Ergebnis und außerordentliches Ergebnis Nr. 24 und Nr. 27)**	**105.314,74**	**274.402,00**	**88.306,63**	**186.095,37**
29		Erlöse aus internen Leistungsbeziehungen				
30		Kosten aus internen Leistungsbeziehungen	782,00	1.300,00	862,50	437,50
31		**Ergebnis der internen Leistungsbeziehungen**	**782,00**	**1.300,00**	**862,50**	**437,50**
32		**Jahresergebnis nach internen Leistungsbeziehungen**	**106.096,74**	**275.702,00**	**89.169,13**	**186.532,87**

Teilfinanzrechnung
Produkt 0610 Allgemeine Jugendarbeit

Stadt Schwalmstadt

Nr.	Bezeichnung	Ergebnis des Vorjahres 2019	Fortgeschriebener Ansatz des Haushaltsjahres 2020	Ergebnis des Haushaltsjahres 2020	Vergleich fortgeschr. Ansatz/ Ergebnis des Haushaltsjahres (Sp. 4 ./. Sp. 5)
	Einzahlungen aus Investitionstätigkeit				
20	+ Einz. aus Investitionszuweis. und -zuschüssen sowie aus Investitions-beiträgen				
21	+ Einz. aus Abgängen von Vermögens-gegenständen des Sachanlage-vermögens und des immateriellen Anlagevermögens				
22	+ Einz. aus Abgängen von Vermögens-gegenständen des Finanzanlage-vermögens				
	Einzahlungen aus Finanzierungstätigkeit				
31	+ Einz. aus der Aufnahme v. Krediten und wirtschaftlich vergleichbaren Vorgängen für Investitionen				
	Summe				
	Auszahlungen aus Investitionstätigkeit				
24	- Ausz. für den Erwerb von Grundstücken und Gebäuden				
25	- Ausz. für Baumaßnahmen				
26	- Ausz. für Investitionen in das sonstige Sachanlagevermögen und immaterielle Anlagevermögen davon: Ausz. aus gewährten Investitionszuweisungen und -zuschüssen				
27	- Ausz. für Investitionen in das Finanzanlagevermögen				
	Auszahlungen aus Finanzierungstätigkeit				
32	- Auszahlungen für die Tilgung von Krediten und wirtschaftlich vergl. Vorgängen für Investitionen				
	Summe				
	Saldo (Einzahlungen ./. Auszahlungen)				

Teilergebnisrechnung
Produkt 0611 Förderung der Jugendarbeit

Stadt Schwalmstadt

Nr.	Konten	Bezeichnung	Ergebnis des Vorjahres 2019	Fortgeschriebener Ansatz des Haushaltsjahres 2020	Ergebnis des Haushaltsjahres 2020	Vergleich fortgeschr. Ansatz/ Ergebnis des Haushaltsjahres (Sp. 5 ./. Sp. 6)
		Ordentliche Erträge				
02	51	Öffentlich-rechtliche Leistungsentgelte	-8.176,00	-14.850,00	-1.928,00	-12.922,00
03	548-549	Kostenersatzleistungen und -erstattungen	-150,00			
07	540-543	Erträge aus Zuweisungen u. Zuschüssen für lfd. Zwecke u. allgemeine Umlagen	-250,00	-256,00	-2.000,00	1.744,00
08	546	Erträge a. Auflösung v. SoPo aus Investitonszuweisungen,-zuschüssen u.-beiträgen	-1.143,33		-2.384,72	2.384,72
10		**Summe der ordentlichen Erträge (Nr. 1 bis 9)**	**-9.719,33**	**-15.106,00**	**-6.312,72**	**-8.793,28**
		Ordentliche Aufwendungen				
13	60, 61, 67-69	Aufwendungen für Sach- und Dienstleistungen	12.991,75	33.235,00	2.970,68	30.264,32
14	66	Abschreibungen	1.429,50		2.981,26	-2.981,26
15	71	Aufwendungen f. Zuweisungen u. Zuschüsse sowie besondere Finanzaufwendungen	22.057,00	25.500,00	20.000,00	5.500,00
19		**Summe der ordentlichen Aufwendungen (Nr. 11 bis 18)**	**36.478,25**	**58.735,00**	**25.951,94**	**32.783,06**
20		**Verwaltungsergebnis (Nr. 10 ./. Nr. 19)**	**26.758,92**	**43.629,00**	**19.639,22**	**23.989,78**
21	56, 57	Finanzerträge				
22	77	Finanzaufwendungen				
23		**Finanzergebnis (Nr. 21 ./. Nr. 22)**				
24		**Ordentliches Ergebnis (Verwaltungsergebnis und Finanzergebnis Nr. 20 und Nr. 23)**	**26.758,92**	**43.629,00**	**19.639,22**	**23.989,78**
25	59	Außerordentliche Erträge	-0,45			
26	79	Außerordentliche Aufwendungen			249,00	-249,00
27		**Außerordentliches Ergebnis (Nr. 25 ./. Nr. 26)**	**-0,45**		**249,00**	**-249,00**
28		**Jahresergebnis vor internen Leistungsbeziehungen (ordentliches Ergebnis und außerordentliches Ergebnis Nr. 24 und Nr. 27)**	**26.758,47**	**43.629,00**	**19.888,22**	**23.740,78**
29		Erlöse aus internen Leistungsbeziehungen				
30		Kosten aus internen Leistungsbeziehungen				
31		**Ergebnis der internen Leistungsbeziehungen**				
32		**Jahresergebnis nach internen Leistungsbeziehungen**	**26.758,47**	**43.629,00**	**19.888,22**	**23.740,78**

Teilfinanzrechnung
Produkt 0611 Förderung der Jugendarbeit

Stadt Schwalmstadt

Nr.	Bezeichnung	Ergebnis des Vorjahres 2019	Fortgeschriebener Ansatz des Haushaltsjahres 2020	Ergebnis des Haushaltsjahres 2020	Vergleich fortgeschr. Ansatz/ Ergebnis des Haushaltsjahres (Sp. 4 ./. Sp. 5)
	Einzahlungen aus Investitionstätigkeit				
20	+ Einz. aus Investitionszuweis. und -zuschüssen sowie aus Investitions-beiträgen	14.367,00			
21	+ Einz. aus Abgängen von Vermögens-gegenständen des Sachanlage-vermögens und des immateriellen Anlagevermögens				
22	+ Einz. aus Abgängen von Vermögens-gegenständen des Finanzanlage-vermögens				
	Einzahlungen aus Finanzierungstätigkeit				
31	+ Einz. aus der Aufnahme v. Krediten und wirtschaftlich vergleichbaren Vorgängen für Investitionen				
	Summe	**14.367,00**			
	Auszahlungen aus Investitionstätigkeit				
24	- Ausz. für den Erwerb von Grundstücken und Gebäuden				
25	- Ausz. für Baumaßnahmen				
26	- Ausz. für Investitionen in das sonstige Sachanlagevermögen und immaterielle Anlagevermögen davon: Ausz. aus gewährten Investitionszuweisungen und -zuschüssen	-17.959,30			
27	- Ausz. für Investitionen in das Finanzanlagevermögen				
	Auszahlungen aus Finanzierungstätigkeit				
32	- Auszahlungen für die Tilgung von Krediten und wirtschaftlich vergl. Vorgängen für Investitionen				
	Summe	**-17.959,30**			
	Saldo (Einzahlungen ./. Auszahlungen)	**-3.592,30**			

Teilergebnisrechnung
Produkt 0612 Bereitstellung und Betrieb von Spielplätzen

Stadt Schwalmstadt

Nr.	Konten	Bezeichnung	Ergebnis des Vorjahres 2019	Fortgeschriebener Ansatz des Haushaltsjahres 2020	Ergebnis des Haushaltsjahres 2020	Vergleich fortgeschr. Ansatz/ Ergebnis des Haushaltsjahres (Sp. 5 ./. Sp. 6)
		Ordentliche Erträge				
03	548-549	Kostenersatzleistungen und -erstattungen	-177,96		-177,96	177,96
08	546	Erträge a. Auflösung v. SoPo aus Investitonszuweisungen,-zuschüssen u.-beiträgen	-3.310,38	-2.900,00	-3.976,03	1.076,03
10		**Summe der ordentlichen Erträge (Nr. 1 bis 9)** **Ordentliche Aufwendungen**	**-3.488,34**	**-2.900,00**	**-4.153,99**	**1.253,99**
13	60, 61, 67-69	Aufwendungen für Sach- und Dienstleistungen	7.211,51	11.700,00	8.088,39	3.611,61
14	66	Abschreibungen	43.524,55	43.470,00	49.567,98	-6.097,98
19		**Summe der ordentlichen Aufwendungen (Nr. 11 bis 18)**	**50.736,06**	**55.170,00**	**57.656,37**	**-2.486,37**
20		**Verwaltungsergebnis (Nr. 10 ./. Nr. 19)**	**47.247,72**	**52.270,00**	**53.502,38**	**-1.232,38**
21	56, 57	Finanzerträge				
22	77	Finanzaufwendungen				
23		**Finanzergebnis (Nr. 21 ./. Nr. 22)**				
24		**Ordentliches Ergebnis (Verwaltungsergebnis und Finanzergebnis Nr. 20 und Nr. 23)**	**47.247,72**	**52.270,00**	**53.502,38**	**-1.232,38**
25	59	Außerordentliche Erträge				
26	79	Außerordentliche Aufwendungen	1,00		2,00	-2,00
27		**Außerordentliches Ergebnis (Nr. 25 ./. Nr. 26)**	**1,00**		**2,00**	**-2,00**
28		**Jahresergebnis vor internen Leistungsbeziehungen (ordentliches Ergebnis und außerordentliches Ergebnis Nr. 24 und Nr. 27)**	**47.248,72**	**52.270,00**	**53.504,38**	**-1.234,38**
29		Erlöse aus internen Leistungsbeziehungen	-12.397,00		-5.706,93	5.706,93
30		Kosten aus internen Leistungsbeziehungen	38.645,75	25.200,00	12.348,18	12.851,82
31		**Ergebnis der internen Leistungsbeziehungen**	**26.248,75**	**25.200,00**	**6.641,25**	**18.558,75**
32		**Jahresergebnis nach internen Leistungsbeziehungen**	**73.497,47**	**77.470,00**	**60.145,63**	**17.324,37**

Teilfinanzrechnung
Produkt 0612 Bereitstellung und Betrieb von Spielplätzen

Stadt Schwalmstadt

Nr.	Bezeichnung	Ergebnis des Vorjahres 2019	Fortgeschriebener Ansatz des Haushaltsjahres 2020	Ergebnis des Haushaltsjahres 2020	Vergleich fortgeschr. Ansatz/ Ergebnis des Haushaltsjahres (Sp. 4 ./. Sp. 5)
	Einzahlungen aus Investitionstätigkeit				
20	+ Einz. aus Investitionszuweis. und -zuschüssen sowie aus Investitions-beiträgen				
21	+ Einz. aus Abgängen von Vermögens-gegenständen des Sachanlage-vermögens und des immateriellen Anlagevermögens				
22	+ Einz. aus Abgängen von Vermögens-gegenständen des Finanzanlage-vermögens				
	Einzahlungen aus Finanzierungstätigkeit				
31	+ Einz. aus der Aufnahme v. Krediten und wirtschaftlich vergleichbaren Vorgängen für Investitionen				
	Summe				
	Auszahlungen aus Investitionstätigkeit				
24	- Ausz. für den Erwerb von Grundstücken und Gebäuden				
25	- Ausz. für Baumaßnahmen	-57.898,56		-26.008,04	26.008,04
26	- Ausz. für Investitionen in das sonstige Sachanlagevermögen und immaterielle Anlagevermögen davon: Ausz. aus gewährten Investitionszuweisungen und -zuschüssen		-86.444,45		-86.444,45
27	- Ausz. für Investitionen in das Finanzanlagevermögen				
	Auszahlungen aus Finanzierungstätigkeit				
32	- Auszahlungen für die Tilgung von Krediten und wirtschaftlich vergl. Vorgängen für Investitionen				
	Summe	**-57.898,56**	**-86.444,45**	**-26.008,04**	**-60.436,41**
	Saldo (Einzahlungen ./. Auszahlungen)	**-57.898,56**	**-86.444,45**	**-26.008,04**	**-60.436,41**

Teilergebnisrechnung
Produkt 0620 Kinderbetreuung in Kindertagesstätten

Stadt Schwalmstadt

Nr.	Konten	Bezeichnung	Ergebnis des Vorjahres 2019	Fortgeschriebener Ansatz des Haushaltsjahres 2020	Ergebnis des Haushaltsjahres 2020	Vergleich fortgeschr. Ansatz/ Ergebnis des Haushaltsjahres (Sp. 5 ./. Sp. 6)
		Ordentliche Erträge				
01	50	Privatrechtliche Leistungsentgelte	-541,66	-500,00	-541,96	41,96
02	51	Öffentlich-rechtliche Leistungsentgelte	-575.122,90	-574.400,00	-412.881,90	-161.518,10
03	548-549	Kostenersatzleistungen und -erstattungen	-118.932,16	-26.300,00	-107.320,01	81.020,01
07	540-543	Erträge aus Zuweisungen u. Zuschüssen für lfd. Zwecke u. allgemeine Umlagen	-1.833.441,34	-1.746.860,00	-2.456.779,57	709.919,57
08	546	Erträge a. Auflösung v. SoPo aus Investitonszuweisungen,-zuschüssen u.-beiträgen	-34.406,27	-42.790,00	-34.667,00	-8.123,00
09	53	Sonstige ordentliche Erträge	-7.451,33			
10		**Summe der ordentlichen Erträge (Nr. 1 bis 9) Ordentliche Aufwendungen**	**-2.569.895,66**	**-2.390.850,00**	**-3.012.190,44**	**621.340,44**
11	62, 63, 640-643, 647-649, 65	Personalaufwendungen	4.662.002,01	4.987.341,00	4.930.138,57	57.202,43
12	644-646	Versorgungsaufwendungen	200.489,80	214.850,00	205.352,14	9.497,86
13	60, 61, 67-69	Aufwendungen für Sach- und Dienstleistungen	458.612,66	558.445,43	485.947,44	72.497,99
14	66	Abschreibungen	164.340,05	164.150,00	156.537,16	7.612,84
15	71	Aufwendungen f. Zuweisungen u. Zuschüsse sowie besondere Finanzaufwendungen	164,42	170,00	1.658,67	-1.488,67
18	70, 74, 76	Sonstige ordentliche Aufwendungen	656,66	670,00	656,66	13,34
19		**Summe der ordentlichen Aufwendungen (Nr. 11 bis 18)**	**5.486.265,60**	**5.925.626,43**	**5.780.290,64**	**145.335,79**
20		**Verwaltungsergebnis (Nr. 10 ./. Nr. 19)**	**2.916.369,94**	**3.534.776,43**	**2.768.100,20**	**766.676,23**
21	56, 57	Finanzerträge				
22	77	Finanzaufwendungen				
23		**Finanzergebnis (Nr. 21 ./. Nr. 22)**				
24		**Ordentliches Ergebnis (Verwaltungsergebnis und Finanzergebnis Nr. 20 und Nr. 23)**	**2.916.369,94**	**3.534.776,43**	**2.768.100,20**	**766.676,23**
25	59	Außerordentliche Erträge	-17.037,88		-13.977,77	13.977,77
26	79	Außerordentliche Aufwendungen	2.806,86		5.557,06	-5.557,06
27		**Außerordentliches Ergebnis (Nr. 25 ./. Nr. 26)**	**-14.231,02**		**-8.420,71**	**8.420,71**
28		**Jahresergebnis vor internen Leistungsbeziehungen (ordentliches Ergebnis und außerordentliches Ergebnis Nr. 24 und Nr. 27)**	**2.902.138,92**	**3.534.776,43**	**2.759.679,49**	**775.096,94**
29		Erlöse aus internen Leistungsbeziehungen				
30		Kosten aus internen Leistungsbeziehungen	36.363,00	38.000,00	52.233,00	-14.233,00
31		**Ergebnis der internen Leistungsbeziehungen**	**36.363,00**	**38.000,00**	**52.233,00**	**-14.233,00**
32		**Jahresergebnis nach internen Leistungsbeziehungen**	**2.938.501,92**	**3.572.776,43**	**2.811.912,49**	**760.863,94**

Teilfinanzrechnung
Produkt 0620 Kinderbetreuung in Kindertagesstätten

Stadt Schwalmstadt

Nr.	Bezeichnung	Ergebnis des Vorjahres 2019	Fortgeschriebener Ansatz des Haushaltsjahres 2020	Ergebnis des Haushaltsjahres 2020	Vergleich fortgeschr. Ansatz/ Ergebnis des Haushaltsjahres (Sp. 4 ./. Sp. 5)
	Einzahlungen aus Investitionstätigkeit				
20	+ Einz. aus Investitionszuweis. und -zuschüssen sowie aus Investitions-beiträgen	2.000,00		467.810,82	-467.810,82
21	+ Einz. aus Abgängen von Vermögens-gegenständen des Sachanlage-vermögens und des immateriellen Anlagevermögens				
22	+ Einz. aus Abgängen von Vermögens-gegenständen des Finanzanlage-vermögens				
	Einzahlungen aus Finanzierungstätigkeit				
31	+ Einz. aus der Aufnahme v. Krediten und wirtschaftlich vergleichbaren Vorgängen für Investitionen				
	Summe	**2.000,00**		**467.810,82**	**-467.810,82**
	Auszahlungen aus Investitionstätigkeit				
24	- Ausz. für den Erwerb von Grundstücken und Gebäuden	-1.594,41		-8.107,38	8.107,38
25	- Ausz. für Baumaßnahmen	-180.503,91	-1.445.659,96	-917.944,16	-527.715,80
26	- Ausz. für Investitionen in das sonstige Sachanlagevermögen und immaterielle Anlagevermögen davon: Ausz. aus gewährten Investitionszuweisungen und -zuschüssen	-60.143,12	-217.229,20	-46.916,69	-170.312,51
27	- Ausz. für Investitionen in das Finanzanlagevermögen				
	Auszahlungen aus Finanzierungstätigkeit				
32	- Auszahlungen für die Tilgung von Krediten und wirtschaftlich vergl. Vorgängen für Investitionen				
	Summe	**-242.241,44**	**-1.662.889,16**	**-972.968,23**	**-689.920,93**
	Saldo (Einzahlungen ./. Auszahlungen)	**-240.241,44**	**-1.662.889,16**	**-505.157,41**	**-1.157.731,75**

Teilergebnisrechnung
Produkt 0630 Bereitstellung und Betrieb von Jugendräumen

Stadt Schwalmstadt

Nr.	Konten	Bezeichnung	Ergebnis des Vorjahres 2019	Fortgeschriebener Ansatz des Haushaltsjahres 2020	Ergebnis des Haushaltsjahres 2020	Vergleich fortgeschr. Ansatz/ Ergebnis des Haushaltsjahres (Sp. 5 ./. Sp. 6)
		Ordentliche Erträge				
08	546	Erträge a. Auflösung v. SoPo aus Investitonszuweisungen,-zuschüssen u.-beiträgen	-4.450,51	-4.440,00	-4.633,19	193,19
10		**Summe der ordentlichen Erträge (Nr. 1 bis 9)** **Ordentliche Aufwendungen**	**-4.450,51**	**-4.440,00**	**-4.633,19**	**193,19**
13	60, 61, 67-69	Aufwendungen für Sach- und Dienstleistungen	15.291,77	53.102,00	19.407,31	33.694,69
14	66	Abschreibungen	6.981,16	6.900,00	7.040,29	-140,29
19		**Summe der ordentlichen Aufwendungen (Nr. 11 bis 18)**	**22.272,93**	**60.002,00**	**26.447,60**	**33.554,40**
20		**Verwaltungsergebnis (Nr. 10 ./. Nr. 19)**	**17.822,42**	**55.562,00**	**21.814,41**	**33.747,59**
21	56, 57	Finanzerträge				
22	77	Finanzaufwendungen				
23		**Finanzergebnis (Nr. 21 ./. Nr. 22)**				
24		**Ordentliches Ergebnis (Verwaltungsergebnis und Finanzergebnis Nr. 20 und Nr. 23)**	**17.822,42**	**55.562,00**	**21.814,41**	**33.747,59**
25	59	Außerordentliche Erträge			-700,68	700,68
26	79	Außerordentliche Aufwendungen	907,39			
27		**Außerordentliches Ergebnis (Nr. 25 ./. Nr. 26)**	**907,39**		**-700,68**	**700,68**
28		**Jahresergebnis vor internen Leistungsbeziehungen (ordentliches Ergebnis und außerordentliches Ergebnis Nr. 24 und Nr. 27)**	**18.729,81**	**55.562,00**	**21.113,73**	**34.448,27**
29		Erlöse aus internen Leistungsbeziehungen				
30		Kosten aus internen Leistungsbeziehungen				
31		**Ergebnis der internen Leistungsbeziehungen**				
32		**Jahresergebnis nach internen Leistungsbeziehungen**	**18.729,81**	**55.562,00**	**21.113,73**	**34.448,27**

Teilfinanzrechnung
Produkt 0630 Bereitstellung und Betrieb von Jugendräumen

Stadt Schwalmstadt

Nr.	Bezeichnung	Ergebnis des Vorjahres 2019	Fortgeschriebener Ansatz des Haushaltsjahres 2020	Ergebnis des Haushaltsjahres 2020	Vergleich fortgeschr. Ansatz/ Ergebnis des Haushaltsjahres (Sp. 4 ./. Sp. 5)
	Einzahlungen aus Investitionstätigkeit				
20	+ Einz. aus Investitionszuweis. und -zuschüssen sowie aus Investitions-beiträgen		1.500,00	2.927,66	-1.427,66
21	+ Einz. aus Abgängen von Vermögens-gegenständen des Sachanlage-vermögens und des immateriellen Anlagevermögens				
22	+ Einz. aus Abgängen von Vermögens-gegenständen des Finanzanlage-vermögens				
	Einzahlungen aus Finanzierungstätigkeit				
31	+ Einz. aus der Aufnahme v. Krediten und wirtschaftlich vergleichbaren Vorgängen für Investitionen				
	Summe		**1.500,00**	**2.927,66**	**-1.427,66**
	Auszahlungen aus Investitionstätigkeit				
24	- Ausz. für den Erwerb von Grundstücken und Gebäuden				
25	- Ausz. für Baumaßnahmen				
26	- Ausz. für Investitionen in das sonstige Sachanlagevermögen und immaterielle Anlagevermögen davon: Ausz. aus gewährten Investitionszuweisungen und -zuschüssen		-4.000,00	-913,36	-3.086,64
27	- Ausz. für Investitionen in das Finanzanlagevermögen				
	Auszahlungen aus Finanzierungstätigkeit				
32	- Auszahlungen für die Tilgung von Krediten und wirtschaftlich vergl. Vorgängen für Investitionen				
	Summe		**-4.000,00**	**-913,36**	**-3.086,64**
	Saldo (Einzahlungen ./. Auszahlungen)		**-2.500,00**	**2.014,30**	**-4.514,30**

Teilergebnisrechnung
Produkt 0640 Sonst. Einr. d. Kinder-,Jugend- u. Familienhilfe

Stadt Schwalmstadt

Nr.	Konten	Bezeichnung	Ergebnis des Vorjahres 2019	Fortgeschriebener Ansatz des Haushaltsjahres 2020	Ergebnis des Haushaltsjahres 2020	Vergleich fortgeschr. Ansatz/ Ergebnis des Haushaltsjahres (Sp. 5 ./. Sp. 6)
		Ordentliche Erträge				
10		**Summe der ordentlichen Erträge (Nr. 1 bis 9)** **Ordentliche Aufwendungen**				
13	60, 61, 67-69	Aufwendungen für Sach- und Dienstleistungen	1.201,44	1.295,00	1.092,99	202,01
15	71	Aufwendungen f. Zuweisungen u. Zuschüsse sowie besondere Finanzaufwendungen	6.581,87	10.000,00	11.126,99	-1.126,99
19		**Summe der ordentlichen Aufwendungen (Nr. 11 bis 18)**	**7.783,31**	**11.295,00**	**12.219,98**	**-924,98**
20		**Verwaltungsergebnis (Nr. 10 ./. Nr. 19)**	**7.783,31**	**11.295,00**	**12.219,98**	**-924,98**
21	56, 57	Finanzerträge				
22	77	Finanzaufwendungen				
23		**Finanzergebnis (Nr. 21 ./. Nr. 22)**				
24		**Ordentliches Ergebnis (Verwaltungsergebnis und Finanzergebnis Nr. 20 und Nr. 23)**	**7.783,31**	**11.295,00**	**12.219,98**	**-924,98**
25	59	Außerordentliche Erträge				
26	79	Außerordentliche Aufwendungen				
27		**Außerordentliches Ergebnis (Nr. 25 ./. Nr. 26)**				
28		**Jahresergebnis vor internen Leistungsbeziehungen (ordentliches Ergebnis und außerordentliches Ergebnis Nr. 24 und Nr. 27)**	**7.783,31**	**11.295,00**	**12.219,98**	**-924,98**
29		Erlöse aus internen Leistungsbeziehungen				
30		Kosten aus internen Leistungsbeziehungen				
31		**Ergebnis der internen Leistungsbeziehungen**				
32		**Jahresergebnis nach internen Leistungsbeziehungen**	**7.783,31**	**11.295,00**	**12.219,98**	**-924,98**

Teilfinanzrechnung
Produkt 0640 Sonst. Einr. d. Kinder-,Jugend- u. Familienhilfe

Stadt Schwalmstadt

Nr.	Bezeichnung	Ergebnis des Vorjahres 2019	Fortgeschriebener Ansatz des Haushaltsjahres 2020	Ergebnis des Haushaltsjahres 2020	Vergleich fortgeschr. Ansatz/ Ergebnis des Haushaltsjahres (Sp. 4 ./. Sp. 5)
	Einzahlungen aus Investitionstätigkeit				
20	+ Einz. aus Investitionszuweis. und -zuschüssen sowie aus Investitions-beiträgen				
21	+ Einz. aus Abgängen von Vermögens-gegenständen des Sachanlage-vermögens und des immateriellen Anlagevermögens				
22	+ Einz. aus Abgängen von Vermögens-gegenständen des Finanzanlage-vermögens				
	Einzahlungen aus Finanzierungstätigkeit				
31	+ Einz. aus der Aufnahme v. Krediten und wirtschaftlich vergleichbaren Vorgängen für Investitionen				
	Summe				
	Auszahlungen aus Investitionstätigkeit				
24	- Ausz. für den Erwerb von Grundstücken und Gebäuden				
25	- Ausz. für Baumaßnahmen				
26	- Ausz. für Investitionen in das sonstige Sachanlagevermögen und immaterielle Anlagevermögen davon: Ausz. aus gewährten Investitionszuweisungen und -zuschüssen				
27	- Ausz. für Investitionen in das Finanzanlagevermögen				
	Auszahlungen aus Finanzierungstätigkeit				
32	- Auszahlungen für die Tilgung von Krediten und wirtschaftlich vergl. Vorgängen für Investitionen				
	Summe				
	Saldo (Einzahlungen ./. Auszahlungen)				

Teilergebnisrechnung
Produkt 0700 Förderung der Gesundheitspflege

Stadt Schwalmstadt

Nr.	Konten	Bezeichnung	Ergebnis des Vorjahres 2019	Fortgeschriebener Ansatz des Haushaltsjahres 2020	Ergebnis des Haushaltsjahres 2020	Vergleich fortgeschr. Ansatz/ Ergebnis des Haushaltsjahres (Sp. 5 ./. Sp. 6)
		Ordentliche Erträge				
10		**Summe der ordentlichen Erträge (Nr. 1 bis 9)** **Ordentliche Aufwendungen**				
15	71	Aufwendungen f. Zuweisungen u. Zuschüsse sowie besondere Finanzaufwendungen	1.485,00	1.500,00	1.485,00	15,00
19		**Summe der ordentlichen Aufwendungen (Nr. 11 bis 18)**	**1.485,00**	**1.500,00**	**1.485,00**	**15,00**
20		**Verwaltungsergebnis (Nr. 10 ./. Nr. 19)**	**1.485,00**	**1.500,00**	**1.485,00**	**15,00**
21	56, 57	Finanzerträge				
22	77	Finanzaufwendungen				
23		**Finanzergebnis (Nr. 21 ./. Nr. 22)**				
24		**Ordentliches Ergebnis (Verwaltungsergebnis und Finanzergebnis Nr. 20 und Nr. 23)**	**1.485,00**	**1.500,00**	**1.485,00**	**15,00**
25	59	Außerordentliche Erträge				
26	79	Außerordentliche Aufwendungen				
27		**Außerordentliches Ergebnis (Nr. 25 ./. Nr. 26)**				
28		**Jahresergebnis vor internen Leistungsbeziehungen (ordentliches Ergebnis und außerordentliches Ergebnis Nr. 24 und Nr. 27)**	**1.485,00**	**1.500,00**	**1.485,00**	**15,00**
29		Erlöse aus internen Leistungsbeziehungen				
30		Kosten aus internen Leistungsbeziehungen				
31		**Ergebnis der internen Leistungsbeziehungen**				
32		**Jahresergebnis nach internen Leistungsbeziehungen**	**1.485,00**	**1.500,00**	**1.485,00**	**15,00**

Teilfinanzrechnung
Produkt 0700 Förderung der Gesundheitspflege

Stadt Schwalmstadt

Nr.	Bezeichnung	Ergebnis des Vorjahres 2019	Fortgeschriebener Ansatz des Haushaltsjahres 2020	Ergebnis des Haushaltsjahres 2020	Vergleich fortgeschr. Ansatz/ Ergebnis des Haushaltsjahres (Sp. 4 ./. Sp. 5)
	Einzahlungen aus Investitionstätigkeit				
20	+ Einz. aus Investitionszuweis. und -zuschüssen sowie aus Investitions-beiträgen				
21	+ Einz. aus Abgängen von Vermögens-gegenständen des Sachanlage-vermögens und des immateriellen Anlagevermögens				
22	+ Einz. aus Abgängen von Vermögens-gegenständen des Finanzanlage-vermögens				
	Einzahlungen aus Finanzierungstätigkeit				
31	+ Einz. aus der Aufnahme v. Krediten und wirtschaftlich vergleichbaren Vorgängen für Investitionen				
	Summe				
	Auszahlungen aus Investitionstätigkeit				
24	- Ausz. für den Erwerb von Grundstücken und Gebäuden				
25	- Ausz. für Baumaßnahmen				
26	- Ausz. für Investitionen in das sonstige Sachanlagevermögen und immaterielle Anlagevermögen davon: Ausz. aus gewährten Investitionszuweisungen und -zuschüssen				
27	- Ausz. für Investitionen in das Finanzanlagevermögen				
	Auszahlungen aus Finanzierungstätigkeit				
32	- Auszahlungen für die Tilgung von Krediten und wirtschaftlich vergl. Vorgängen für Investitionen				
	Summe				
	Saldo (Einzahlungen ./. Auszahlungen)				

Teilergebnisrechnung
Produkt 0800 Förderung des Sports

Stadt Schwalmstadt

Nr.	Konten	Bezeichnung	Ergebnis des Vorjahres 2019	Fortgeschriebener Ansatz des Haushaltsjahres 2020	Ergebnis des Haushaltsjahres 2020	Vergleich fortgeschr. Ansatz/ Ergebnis des Haushaltsjahres (Sp. 5 ./. Sp. 6)
		Ordentliche Erträge				
10		**Summe der ordentlichen Erträge (Nr. 1 bis 9) Ordentliche Aufwendungen**				
13	60, 61, 67-69	Aufwendungen für Sach- und Dienstleistungen	62,00	147,00	62,00	85,00
14	66	Abschreibungen	2.906,47	2.850,00	3.230,47	-380,47
15	71	Aufwendungen f. Zuweisungen u. Zuschüsse sowie besondere Finanzaufwendungen	37.290,62	55.900,00	41.277,54	14.622,46
19		**Summe der ordentlichen Aufwendungen (Nr. 11 bis 18)**	**40.259,09**	**58.897,00**	**44.570,01**	**14.326,99**
20		**Verwaltungsergebnis (Nr. 10 ./. Nr. 19)**	**40.259,09**	**58.897,00**	**44.570,01**	**14.326,99**
21	56, 57	Finanzerträge				
22	77	Finanzaufwendungen				
23		**Finanzergebnis (Nr. 21 ./. Nr. 22)**				
24		**Ordentliches Ergebnis (Verwaltungsergebnis und Finanzergebnis Nr. 20 und Nr. 23)**	**40.259,09**	**58.897,00**	**44.570,01**	**14.326,99**
25	59	Außerordentliche Erträge	-1.944,58		-2.136,27	2.136,27
26	79	Außerordentliche Aufwendungen				
27		**Außerordentliches Ergebnis (Nr. 25 ./. Nr. 26)**	**-1.944,58**		**-2.136,27**	**2.136,27**
28		**Jahresergebnis vor internen Leistungsbeziehungen (ordentliches Ergebnis und außerordentliches Ergebnis Nr. 24 und Nr. 27)**	**38.314,51**	**58.897,00**	**42.433,74**	**16.463,26**
29		Erlöse aus internen Leistungsbeziehungen				
30		Kosten aus internen Leistungsbeziehungen	23,00			
31		**Ergebnis der internen Leistungsbeziehungen**	**23,00**			
32		**Jahresergebnis nach internen Leistungsbeziehungen**	**38.337,51**	**58.897,00**	**42.433,74**	**16.463,26**

Teilfinanzrechnung
Produkt 0800 Förderung des Sports

Stadt Schwalmstadt

Nr.	Bezeichnung	Ergebnis des Vorjahres 2019	Fortgeschriebener Ansatz des Haushaltsjahres 2020	Ergebnis des Haushaltsjahres 2020	Vergleich fortgeschr. Ansatz/ Ergebnis des Haushaltsjahres (Sp. 4 ./. Sp. 5)
	Einzahlungen aus Investitionstätigkeit				
20	+ Einz. aus Investitionszuweis. und -zuschüssen sowie aus Investitions-beiträgen				
21	+ Einz. aus Abgängen von Vermögens-gegenständen des Sachanlage-vermögens und des immateriellen Anlagevermögens				
22	+ Einz. aus Abgängen von Vermögens-gegenständen des Finanzanlage-vermögens				
	Einzahlungen aus Finanzierungstätigkeit				
31	+ Einz. aus der Aufnahme v. Krediten und wirtschaftlich vergleichbaren Vorgängen für Investitionen				
	Summe				
	Auszahlungen aus Investitionstätigkeit				
24	- Ausz. für den Erwerb von Grundstücken und Gebäuden				
25	- Ausz. für Baumaßnahmen				
26	- Ausz. für Investitionen in das sonstige Sachanlagevermögen und immaterielle Anlagevermögen	-8.470,00	-45.000,00	-10.000,00	-35.000,00
	davon: Ausz. aus gewährten Investitionszuweisungen und -zuschüssen	-8.470,00	-45.000,00	-10.000,00	-35.000,00
27	- Ausz. für Investitionen in das Finanzanlagevermögen				
	Auszahlungen aus Finanzierungstätigkeit				
32	- Auszahlungen für die Tilgung von Krediten und wirtschaftlich vergl. Vorgängen für Investitionen				
	Summe	**-8.470,00**	**-45.000,00**	**-10.000,00**	**-35.000,00**
	Saldo (Einzahlungen ./. Auszahlungen)	**-8.470,00**	**-45.000,00**	**-10.000,00**	**-35.000,00**

Teilergebnisrechnung
Produkt 0810 Bereitstellung und Betrieb eigener Sportstätten

Stadt Schwalmstadt

Nr.	Konten	Bezeichnung	Ergebnis des Vorjahres 2019	Fortgeschriebener Ansatz des Haushaltsjahres 2020	Ergebnis des Haushaltsjahres 2020	Vergleich fortgeschr. Ansatz/ Ergebnis des Haushaltsjahres (Sp. 5 ./. Sp. 6)
		Ordentliche Erträge				
02	51	Öffentlich-rechtliche Leistungsentgelte	-27,63			
03	548-549	Kostenersatzleistungen und -erstattungen	-119,77	-2.790,00	-10.866,88	8.076,88
07	540-543	Erträge aus Zuweisungen u. Zuschüssen für lfd. Zwecke u. allgemeine Umlagen		-24.000,00		-24.000,00
08	546	Erträge a. Auflösung v. SoPo aus Investitonszuweisungen,-zuschüssen u.-beiträgen	-3.491,26	-1.890,00	-3.718,74	1.828,74
10		**Summe der ordentlichen Erträge (Nr. 1 bis 9)**	**-3.638,66**	**-28.680,00**	**-14.585,62**	**-14.094,38**
		Ordentliche Aufwendungen				
11	62, 63, 640-643, 647-649, 65	Personalaufwendungen	6.318,05	6.400,00	6.526,40	-126,40
12	644-646	Versorgungsaufwendungen	307,11	350,00	312,61	37,39
13	60, 61, 67-69	Aufwendungen für Sach- und Dienstleistungen	48.386,59	127.259,00	34.785,69	92.473,31
14	66	Abschreibungen	17.644,90	15.080,00	18.150,67	-3.070,67
15	71	Aufwendungen f. Zuweisungen u. Zuschüsse sowie besondere Finanzaufwendungen	8.017,83	39.850,00	36.100,95	3.749,05
18	70, 74, 76	Sonstige ordentliche Aufwendungen	9,03		9,03	-9,03
19		**Summe der ordentlichen Aufwendungen (Nr. 11 bis 18)**	**80.683,51**	**188.939,00**	**95.885,35**	**93.053,65**
20		**Verwaltungsergebnis (Nr. 10 ./. Nr. 19)**	**77.044,85**	**160.259,00**	**81.299,73**	**78.959,27**
21	56, 57	Finanzerträge				
22	77	Finanzaufwendungen				
23		**Finanzergebnis (Nr. 21 ./. Nr. 22)**				
24		**Ordentliches Ergebnis (Verwaltungsergebnis und Finanzergebnis Nr. 20 und Nr. 23)**	**77.044,85**	**160.259,00**	**81.299,73**	**78.959,27**
25	59	Außerordentliche Erträge	-1.789,52		-90,81	90,81
26	79	Außerordentliche Aufwendungen	292,98			
27		**Außerordentliches Ergebnis (Nr. 25 ./. Nr. 26)**	**-1.496,54**		**-90,81**	**90,81**
28		**Jahresergebnis vor internen Leistungsbeziehungen (ordentliches Ergebnis und außerordentliches Ergebnis Nr. 24 und Nr. 27)**	**75.548,31**	**160.259,00**	**81.208,92**	**79.050,08**
29		Erlöse aus internen Leistungsbeziehungen				
30		Kosten aus internen Leistungsbeziehungen	28.393,50	106.800,00	21.643,00	85.157,00
31		**Ergebnis der internen Leistungsbeziehungen**	**28.393,50**	**106.800,00**	**21.643,00**	**85.157,00**
32		**Jahresergebnis nach internen Leistungsbeziehungen**	**103.941,81**	**267.059,00**	**102.851,92**	**164.207,08**

Teilfinanzrechnung
Produkt 0810 Bereitstellung und Betrieb eigener Sportstätten

Stadt Schwalmstadt

Nr.	Bezeichnung	Ergebnis des Vorjahres 2019	Fortgeschriebener Ansatz des Haushaltsjahres 2020	Ergebnis des Haushaltsjahres 2020	Vergleich fortgeschr. Ansatz/ Ergebnis des Haushaltsjahres (Sp. 4 ./. Sp. 5)
	Einzahlungen aus Investitionstätigkeit				
20	+ Einz. aus Investitionszuweis. und -zuschüssen sowie aus Investitions-beiträgen	3.000,00		3.050,00	-3.050,00
21	+ Einz. aus Abgängen von Vermögens-gegenständen des Sachanlage-vermögens und des immateriellen Anlagevermögens				
22	+ Einz. aus Abgängen von Vermögens-gegenständen des Finanzanlage-vermögens				
	Einzahlungen aus Finanzierungstätigkeit				
31	+ Einz. aus der Aufnahme v. Krediten und wirtschaftlich vergleichbaren Vorgängen für Investitionen				
	Summe	**3.000,00**		**3.050,00**	**-3.050,00**
	Auszahlungen aus Investitionstätigkeit				
24	- Ausz. für den Erwerb von Grundstücken und Gebäuden				
25	- Ausz. für Baumaßnahmen	-3.183,50	-20.816,50	-23.550,72	2.734,22
26	- Ausz. für Investitionen in das sonstige Sachanlagevermögen und immaterielle Anlagevermögen	-1.347,00	-2.000,00	-856,00	-1.144,00
	davon: Ausz. aus gewährten Investitionszuweisungen und -zuschüssen	-1.347,00		-856,00	856,00
27	- Ausz. für Investitionen in das Finanzanlagevermögen				
	Auszahlungen aus Finanzierungstätigkeit				
32	- Auszahlungen für die Tilgung von Krediten und wirtschaftlich vergl. Vorgängen für Investitionen				
	Summe	**-4.530,50**	**-22.816,50**	**-24.406,72**	**1.590,22**
	Saldo (Einzahlungen ./. Auszahlungen)	**-1.530,50**	**-22.816,50**	**-21.356,72**	**-1.459,78**

Teilergebnisrechnung
Produkt 0812 Bäderbetrieb

Stadt Schwalmstadt

Nr.	Konten	Bezeichnung	Ergebnis des Vorjahres 2019	Fortgeschriebener Ansatz des Haushaltsjahres 2020	Ergebnis des Haushaltsjahres 2020	Vergleich fortgeschr. Ansatz/ Ergebnis des Haushaltsjahres (Sp. 5 ./. Sp. 6)
		Ordentliche Erträge				
01	50	Privatrechtliche Leistungsentgelte	-300,00	-400,00	-300,00	-100,00
02	51	Öffentlich-rechtliche Leistungsentgelte	-32.826,27	-40.000,00	-21.922,86	-18.077,14
03	548-549	Kostenersatzleistungen und -erstattungen	-1.051,67	-1.050,00	-575,23	-474,77
08	546	Erträge a. Auflösung v. SoPo aus Investitonszuweisungen,-zuschüssen u.-beiträgen	-20.581,63	-20.690,00	-23.349,30	2.659,30
09	53	Sonstige ordentliche Erträge			-33,60	33,60
10		**Summe der ordentlichen Erträge (Nr. 1 bis 9) Ordentliche Aufwendungen**	**-54.759,57**	**-62.140,00**	**-46.180,99**	**-15.959,01**
11	62, 63, 640-643, 647-649, 65	Personalaufwendungen	31.835,84	36.150,00	12.013,16	24.136,84
12	644-646	Versorgungsaufwendungen	471,76	500,00	77,94	422,06
13	60, 61, 67-69	Aufwendungen für Sach- und Dienstleistungen	200.154,34	218.695,00	159.452,67	59.242,33
14	66	Abschreibungen	37.102,78	35.050,00	45.105,83	-10.055,83
15	71	Aufwendungen f. Zuweisungen u. Zuschüsse sowie besondere Finanzaufwendungen	173.766,84	173.700,00	199.143,88	-25.443,88
19		**Summe der ordentlichen Aufwendungen (Nr. 11 bis 18)**	**443.331,56**	**464.095,00**	**415.793,48**	**48.301,52**
20		**Verwaltungsergebnis (Nr. 10 ./. Nr. 19)**	**388.571,99**	**401.955,00**	**369.612,49**	**32.342,51**
21	56, 57	Finanzerträge				
22	77	Finanzaufwendungen				
23		**Finanzergebnis (Nr. 21 ./. Nr. 22)**				
24		**Ordentliches Ergebnis (Verwaltungsergebnis und Finanzergebnis Nr. 20 und Nr. 23)**	**388.571,99**	**401.955,00**	**369.612,49**	**32.342,51**
25	59	Außerordentliche Erträge	-623,99		-765,18	765,18
26	79	Außerordentliche Aufwendungen	29.150,61		357,78	-357,78
27		**Außerordentliches Ergebnis (Nr. 25 ./. Nr. 26)**	**28.526,62**		**-407,40**	**407,40**
28		**Jahresergebnis vor internen Leistungsbeziehungen (ordentliches Ergebnis und außerordentliches Ergebnis Nr. 24 und Nr. 27)**	**417.098,61**	**401.955,00**	**369.205,09**	**32.749,91**
29		Erlöse aus internen Leistungsbeziehungen				
30		Kosten aus internen Leistungsbeziehungen	43.401,00	43.700,00	50.142,93	-6.442,93
31		**Ergebnis der internen Leistungsbeziehungen**	**43.401,00**	**43.700,00**	**50.142,93**	**-6.442,93**
32		**Jahresergebnis nach internen Leistungsbeziehungen**	**460.499,61**	**445.655,00**	**419.348,02**	**26.306,98**

Teilfinanzrechnung
Produkt 0812 Bäderbetrieb

Stadt Schwalmstadt

Nr.	Bezeichnung	Ergebnis des Vorjahres 2019	Fortgeschriebener Ansatz des Haushaltsjahres 2020	Ergebnis des Haushaltsjahres 2020	Vergleich fortgeschr. Ansatz/ Ergebnis des Haushaltsjahres (Sp. 4 ./. Sp. 5)
	Einzahlungen aus Investitionstätigkeit				
20	+ Einz. aus Investitionszuweis. und -zuschüssen sowie aus Investitions-beiträgen		41.035,00	41.035,00	
21	+ Einz. aus Abgängen von Vermögens-gegenständen des Sachanlage-vermögens und des immateriellen Anlagevermögens	1.320,00			
22	+ Einz. aus Abgängen von Vermögens-gegenständen des Finanzanlage-vermögens				
	Einzahlungen aus Finanzierungstätigkeit				
31	+ Einz. aus der Aufnahme v. Krediten und wirtschaftlich vergleichbaren Vorgängen für Investitionen				
	Summe	**1.320,00**	**41.035,00**	**41.035,00**	
	Auszahlungen aus Investitionstätigkeit				
24	- Ausz. für den Erwerb von Grundstücken und Gebäuden				
25	- Ausz. für Baumaßnahmen	-251.558,49	-815.802,59	-281.387,90	-534.414,69
26	- Ausz. für Investitionen in das sonstige Sachanlagevermögen und immaterielle Anlagevermögen	-26.554,77	-502.264,71	-41.764,71	-460.500,00
	davon: Ausz. aus gewährten Investitionszuweisungen und -zuschüssen		-500.000,00		-500.000,00
27	- Ausz. für Investitionen in das Finanzanlagevermögen				
	Auszahlungen aus Finanzierungstätigkeit				
32	- Auszahlungen für die Tilgung von Krediten und wirtschaftlich vergl. Vorgängen für Investitionen				
	Summe	**-278.113,26**	**-1.318.067,30**	**-323.152,61**	**-994.914,69**
	Saldo (Einzahlungen ./. Auszahlungen)	**-276.793,26**	**-1.277.032,30**	**-282.117,61**	**-994.914,69**

Teilergebnisrechnung
Produkt 0900 Räumliche Planung

Stadt Schwalmstadt

Nr.	Konten	Bezeichnung	Ergebnis des Vorjahres 2019	Fortgeschriebener Ansatz des Haushaltsjahres 2020	Ergebnis des Haushaltsjahres 2020	Vergleich fortgeschr. Ansatz/ Ergebnis des Haushaltsjahres (Sp. 5 ./. Sp. 6)
		Ordentliche Erträge				
03	548-549	Kostenersatzleistungen und -erstattungen	-9.000,00	-9.000,00	-9.000,00	
07	540-543	Erträge aus Zuweisungen u. Zuschüssen für lfd. Zwecke u. allgemeine Umlagen	-15.646,00			
10		**Summe der ordentlichen Erträge (Nr. 1 bis 9)**	**-24.646,00**	**-9.000,00**	**-9.000,00**	
		Ordentliche Aufwendungen				
11	62, 63, 640-643, 647-649, 65	Personalaufwendungen	66.226,29	64.800,00	62.504,29	2.295,71
12	644-646	Versorgungsaufwendungen	5.844,75	3.450,00	3.144,10	305,90
13	60, 61, 67-69	Aufwendungen für Sach- und Dienstleistungen	190,10	26.000,00	604,52	25.395,48
15	71	Aufwendungen f. Zuweisungen u. Zuschüsse sowie besondere Finanzaufwendungen	218.964,92	205.558,00	190.933,21	14.624,79
19		**Summe der ordentlichen Aufwendungen (Nr. 11 bis 18)**	**291.226,06**	**299.808,00**	**257.186,12**	**42.621,88**
20		**Verwaltungsergebnis (Nr. 10 ./. Nr. 19)**	**266.580,06**	**290.808,00**	**248.186,12**	**42.621,88**
21	56, 57	Finanzerträge				
22	77	Finanzaufwendungen				
23		**Finanzergebnis (Nr. 21 ./. Nr. 22)**				
24		**Ordentliches Ergebnis (Verwaltungsergebnis und Finanzergebnis Nr. 20 und Nr. 23)**	**266.580,06**	**290.808,00**	**248.186,12**	**42.621,88**
25	59	Außerordentliche Erträge				
26	79	Außerordentliche Aufwendungen				
27		**Außerordentliches Ergebnis (Nr. 25 ./. Nr. 26)**				
28		**Jahresergebnis vor internen Leistungsbeziehungen (ordentliches Ergebnis und außerordentliches Ergebnis Nr. 24 und Nr. 27)**	**266.580,06**	**290.808,00**	**248.186,12**	**42.621,88**
29		Erlöse aus internen Leistungsbeziehungen				
30		Kosten aus internen Leistungsbeziehungen				
31		**Ergebnis der internen Leistungsbeziehungen**				
32		**Jahresergebnis nach internen Leistungsbeziehungen**	**266.580,06**	**290.808,00**	**248.186,12**	**42.621,88**

Teilfinanzrechnung
Produkt 0900 Räumliche Planung

Stadt Schwalmstadt

Nr.	Bezeichnung	Ergebnis des Vorjahres 2019	Fortgeschriebener Ansatz des Haushaltsjahres 2020	Ergebnis des Haushaltsjahres 2020	Vergleich fortgeschr. Ansatz/ Ergebnis des Haushaltsjahres (Sp. 4 ./. Sp. 5)
	Einzahlungen aus Investitionstätigkeit				
20	+ Einz. aus Investitionszuweis. und -zuschüssen sowie aus Investitions-beiträgen		25.600,00		25.600,00
21	+ Einz. aus Abgängen von Vermögens-gegenständen des Sachanlage-vermögens und des immateriellen Anlagevermögens				
22	+ Einz. aus Abgängen von Vermögens-gegenständen des Finanzanlage-vermögens				
	Einzahlungen aus Finanzierungstätigkeit				
31	+ Einz. aus der Aufnahme v. Krediten und wirtschaftlich vergleichbaren Vorgängen für Investitionen				
	Summe		**25.600,00**		**25.600,00**
	Auszahlungen aus Investitionstätigkeit				
24	- Ausz. für den Erwerb von Grundstücken und Gebäuden				
25	- Ausz. für Baumaßnahmen				
26	- Ausz. für Investitionen in das sonstige Sachanlagevermögen und immaterielle Anlagevermögen davon: Ausz. aus gewährten Investitionszuweisungen und -zuschüssen		-32.000,00		-32.000,00
27	- Ausz. für Investitionen in das Finanzanlagevermögen				
	Auszahlungen aus Finanzierungstätigkeit				
32	- Auszahlungen für die Tilgung von Krediten und wirtschaftlich vergl. Vorgängen für Investitionen				
	Summe		**-32.000,00**		**-32.000,00**
	Saldo (Einzahlungen ./. Auszahlungen)		**-6.400,00**		**-6.400,00**

Teilergebnisrechnung
Produkt 0910 Dorferneuerung Rommershausen

Stadt Schwalmstadt

Nr.	Konten	Bezeichnung	Ergebnis des Vorjahres 2019	Fortgeschriebener Ansatz des Haushaltsjahres 2020	Ergebnis des Haushaltsjahres 2020	Vergleich fortgeschr. Ansatz/ Ergebnis des Haushaltsjahres (Sp. 5 ./. Sp. 6)
		Ordentliche Erträge				
08	546	Erträge a. Auflösung v. SoPo aus Investitonszuweisungen,-zuschüssen u.-beiträgen	-259,00	-259,00	-259,00	
10		**Summe der ordentlichen Erträge (Nr. 1 bis 9)** **Ordentliche Aufwendungen**	**-259,00**	**-259,00**	**-259,00**	
14	66	Abschreibungen	105,38	105,00	105,37	-0,37
19		**Summe der ordentlichen Aufwendungen (Nr. 11 bis 18)**	**105,38**	**105,00**	**105,37**	**-0,37**
20		**Verwaltungsergebnis (Nr. 10 ./. Nr. 19)**	**-153,62**	**-154,00**	**-153,63**	**-0,37**
21	56, 57	Finanzerträge				
22	77	Finanzaufwendungen				
23		**Finanzergebnis (Nr. 21 ./. Nr. 22)**				
24		**Ordentliches Ergebnis (Verwaltungsergebnis und Finanzergebnis Nr. 20 und Nr. 23)**	**-153,62**	**-154,00**	**-153,63**	**-0,37**
25	59	Außerordentliche Erträge				
26	79	Außerordentliche Aufwendungen				
27		**Außerordentliches Ergebnis (Nr. 25 ./. Nr. 26)**				
28		**Jahresergebnis vor internen Leistungsbeziehungen (ordentliches Ergebnis und außerordentliches Ergebnis Nr. 24 und Nr. 27)**	**-153,62**	**-154,00**	**-153,63**	**-0,37**
29		Erlöse aus internen Leistungsbeziehungen				
30		Kosten aus internen Leistungsbeziehungen				
31		**Ergebnis der internen Leistungsbeziehungen**				
32		**Jahresergebnis nach internen Leistungsbeziehungen**	**-153,62**	**-154,00**	**-153,63**	**-0,37**

Teilfinanzrechnung
Produkt 0910 Dorferneuerung Rommershausen

Stadt Schwalmstadt

Nr.	Bezeichnung	Ergebnis des Vorjahres 2019	Fortgeschriebener Ansatz des Haushaltsjahres 2020	Ergebnis des Haushaltsjahres 2020	Vergleich fortgeschr. Ansatz/ Ergebnis des Haushaltsjahres (Sp. 4 ./. Sp. 5)
	Einzahlungen aus Investitionstätigkeit				
20	+ Einz. aus Investitionszuweis. und -zuschüssen sowie aus Investitions-beiträgen				
21	+ Einz. aus Abgängen von Vermögens-gegenständen des Sachanlage-vermögens und des immateriellen Anlagevermögens				
22	+ Einz. aus Abgängen von Vermögens-gegenständen des Finanzanlage-vermögens				
	Einzahlungen aus Finanzierungstätigkeit				
31	+ Einz. aus der Aufnahme v. Krediten und wirtschaftlich vergleichbaren Vorgängen für Investitionen				
	Summe				
	Auszahlungen aus Investitionstätigkeit				
24	- Ausz. für den Erwerb von Grundstücken und Gebäuden				
25	- Ausz. für Baumaßnahmen				
26	- Ausz. für Investitionen in das sonstige Sachanlagevermögen und immaterielle Anlagevermögen davon: Ausz. aus gewährten Investitionszuweisungen und -zuschüssen				
27	- Ausz. für Investitionen in das Finanzanlagevermögen				
	Auszahlungen aus Finanzierungstätigkeit				
32	- Auszahlungen für die Tilgung von Krediten und wirtschaftlich vergl. Vorgängen für Investitionen				
	Summe				
	Saldo (Einzahlungen ./. Auszahlungen)				

Teilergebnisrechnung
Produkt 0911 Stadtsanierung

Stadt Schwalmstadt

Nr.	Konten	Bezeichnung	Ergebnis des Vorjahres 2019	Fortgeschriebener Ansatz des Haushaltsjahres 2020	Ergebnis des Haushaltsjahres 2020	Vergleich fortgeschr. Ansatz/ Ergebnis des Haushaltsjahres (Sp. 5 ./. Sp. 6)
		Ordentliche Erträge				
08	546	Erträge a. Auflösung v. SoPo aus Investitonszuweisungen,-zuschüssen u.-beiträgen	-61.017,60	-48.270,00	-58.911,41	10.641,41
10		**Summe der ordentlichen Erträge (Nr. 1 bis 9) Ordentliche Aufwendungen**	**-61.017,60**	**-48.270,00**	**-58.911,41**	**10.641,41**
13	60, 61, 67-69	Aufwendungen für Sach- und Dienstleistungen		50.000,00		50.000,00
14	66	Abschreibungen	82.426,29	64.000,00	79.844,80	-15.844,80
19		**Summe der ordentlichen Aufwendungen (Nr. 11 bis 18)**	**82.426,29**	**114.000,00**	**79.844,80**	**34.155,20**
20		**Verwaltungsergebnis (Nr. 10 ./. Nr. 19)**	**21.408,69**	**65.730,00**	**20.933,39**	**44.796,61**
21	56, 57	Finanzerträge				
22	77	Finanzaufwendungen				
23		**Finanzergebnis (Nr. 21 ./. Nr. 22)**				
24		**Ordentliches Ergebnis (Verwaltungsergebnis und Finanzergebnis Nr. 20 und Nr. 23)**	**21.408,69**	**65.730,00**	**20.933,39**	**44.796,61**
25	59	Außerordentliche Erträge				
26	79	Außerordentliche Aufwendungen				
27		**Außerordentliches Ergebnis (Nr. 25 ./. Nr. 26)**				
28		**Jahresergebnis vor internen Leistungsbeziehungen (ordentliches Ergebnis und außerordentliches Ergebnis Nr. 24 und Nr. 27)**	**21.408,69**	**65.730,00**	**20.933,39**	**44.796,61**
29		Erlöse aus internen Leistungsbeziehungen				
30		Kosten aus internen Leistungsbeziehungen				
31		**Ergebnis der internen Leistungsbeziehungen**				
32		**Jahresergebnis nach internen Leistungsbeziehungen**	**21.408,69**	**65.730,00**	**20.933,39**	**44.796,61**

Teilfinanzrechnung
Produkt 0911 Stadtsanierung

Stadt Schwalmstadt

Nr.	Bezeichnung	Ergebnis des Vorjahres 2019	Fortgeschriebener Ansatz des Haushaltsjahres 2020	Ergebnis des Haushaltsjahres 2020	Vergleich fortgeschr. Ansatz/ Ergebnis des Haushaltsjahres (Sp. 4 ./. Sp. 5)
	Einzahlungen aus Investitionstätigkeit				
20	+ Einz. aus Investitionszuweis. und -zuschüssen sowie aus Investitions-beiträgen	5.537,17		13.495,72	-13.495,72
21	+ Einz. aus Abgängen von Vermögens-gegenständen des Sachanlage-vermögens und des immateriellen Anlagevermögens				
22	+ Einz. aus Abgängen von Vermögens-gegenständen des Finanzanlage-vermögens				
	Einzahlungen aus Finanzierungstätigkeit				
31	+ Einz. aus der Aufnahme v. Krediten und wirtschaftlich vergleichbaren Vorgängen für Investitionen				
	Summe	**5.537,17**		**13.495,72**	**-13.495,72**
	Auszahlungen aus Investitionstätigkeit				
24	- Ausz. für den Erwerb von Grundstücken und Gebäuden				
25	- Ausz. für Baumaßnahmen	-12.446,72	-24.164,60		-24.164,60
26	- Ausz. für Investitionen in das sonstige Sachanlagevermögen und immaterielle Anlagevermögen davon: Ausz. aus gewährten Investitionszuweisungen und -zuschüssen				
27	- Ausz. für Investitionen in das Finanzanlagevermögen				
	Auszahlungen aus Finanzierungstätigkeit				
32	- Auszahlungen für die Tilgung von Krediten und wirtschaftlich vergl. Vorgängen für Investitionen				
	Summe	**-12.446,72**	**-24.164,60**		**-24.164,60**
	Saldo (Einzahlungen ./. Auszahlungen)	**-6.909,55**	**-24.164,60**	**13.495,72**	**-37.660,32**

Teilergebnisrechnung
Produkt 0912 Soziale Stadt Trutzhain

Stadt Schwalmstadt

Nr.	Konten	Bezeichnung	Ergebnis des Vorjahres 2019	Fortgeschriebener Ansatz des Haushaltsjahres 2020	Ergebnis des Haushaltsjahres 2020	Vergleich fortgeschr. Ansatz/ Ergebnis des Haushaltsjahres (Sp. 5 ./. Sp. 6)
		Ordentliche Erträge				
08	546	Erträge a. Auflösung v. SoPo aus Investitonszuweisungen,-zuschüssen u.-beiträgen	-16.951,81	-15.250,00	-18.178,02	2.928,02
10		**Summe der ordentlichen Erträge (Nr. 1 bis 9)** **Ordentliche Aufwendungen**	**-16.951,81**	**-15.250,00**	**-18.178,02**	**2.928,02**
14	66	Abschreibungen	22.770,91	20.550,00	24.405,85	-3.855,85
19		**Summe der ordentlichen Aufwendungen (Nr. 11 bis 18)**	**22.770,91**	**20.550,00**	**24.405,85**	**-3.855,85**
20		**Verwaltungsergebnis (Nr. 10 ./. Nr. 19)**	**5.819,10**	**5.300,00**	**6.227,83**	**-927,83**
21	56, 57	Finanzerträge				
22	77	Finanzaufwendungen				
23		**Finanzergebnis (Nr. 21 ./. Nr. 22)**				
24		**Ordentliches Ergebnis (Verwaltungsergebnis und Finanzergebnis Nr. 20 und Nr. 23)**	**5.819,10**	**5.300,00**	**6.227,83**	**-927,83**
25	59	Außerordentliche Erträge				
26	79	Außerordentliche Aufwendungen				
27		**Außerordentliches Ergebnis (Nr. 25 ./. Nr. 26)**				
28		**Jahresergebnis vor internen Leistungsbeziehungen (ordentliches Ergebnis und außerordentliches Ergebnis Nr. 24 und Nr. 27)**	**5.819,10**	**5.300,00**	**6.227,83**	**-927,83**
29		Erlöse aus internen Leistungsbeziehungen				
30		Kosten aus internen Leistungsbeziehungen				
31		**Ergebnis der internen Leistungsbeziehungen**				
32		**Jahresergebnis nach internen Leistungsbeziehungen**	**5.819,10**	**5.300,00**	**6.227,83**	**-927,83**

Teilfinanzrechnung
Produkt 0912 Soziale Stadt Trutzhain

Stadt Schwalmstadt

Nr.	Bezeichnung	Ergebnis des Vorjahres 2019	Fortgeschriebener Ansatz des Haushaltsjahres 2020	Ergebnis des Haushaltsjahres 2020	Vergleich fortgeschr. Ansatz/ Ergebnis des Haushaltsjahres (Sp. 4 ./. Sp. 5)
	Einzahlungen aus Investitionstätigkeit				
20	+ Einz. aus Investitionszuweis. und -zuschüssen sowie aus Investitions-beiträgen	14.000,00			
21	+ Einz. aus Abgängen von Vermögens-gegenständen des Sachanlage-vermögens und des immateriellen Anlagevermögens				
22	+ Einz. aus Abgängen von Vermögens-gegenständen des Finanzanlage-vermögens				
	Einzahlungen aus Finanzierungstätigkeit				
31	+ Einz. aus der Aufnahme v. Krediten und wirtschaftlich vergleichbaren Vorgängen für Investitionen				
	Summe	**14.000,00**			
	Auszahlungen aus Investitionstätigkeit				
24	- Ausz. für den Erwerb von Grundstücken und Gebäuden				
25	- Ausz. für Baumaßnahmen	-8.086,46	-39.482,70	-19.120,33	-20.362,37
26	- Ausz. für Investitionen in das sonstige Sachanlagevermögen und immaterielle Anlagevermögen davon: Ausz. aus gewährten Investitionszuweisungen und -zuschüssen	-10.000,00			
27	- Ausz. für Investitionen in das Finanzanlagevermögen				
	Auszahlungen aus Finanzierungstätigkeit				
32	- Auszahlungen für die Tilgung von Krediten und wirtschaftlich vergl. Vorgängen für Investitionen				
	Summe	**-18.086,46**	**-39.482,70**	**-19.120,33**	**-20.362,37**
	Saldo (Einzahlungen ./. Auszahlungen)	**-4.086,46**	**-39.482,70**	**-19.120,33**	**-20.362,37**

Teilergebnisrechnung
Produkt 0913 Spinnstubb 2.0 - Aktivitäten und Teilhabe im ländlichen Raum

Stadt Schwalmstadt

Nr.	Konten	Bezeichnung	Ergebnis des Vorjahres 2019	Fortgeschriebener Ansatz des Haushaltsjahres 2020	Ergebnis des Haushaltsjahres 2020	Vergleich fortgeschr. Ansatz/ Ergebnis des Haushaltsjahres (Sp. 5 ./. Sp. 6)
		Ordentliche Erträge				
10		**Summe der ordentlichen Erträge (Nr. 1 bis 9)** **Ordentliche Aufwendungen**				
19		**Summe der ordentlichen Aufwendungen (Nr. 11 bis 18)**				
20		**Verwaltungsergebnis (Nr. 10 ./. Nr. 19)**				
21	56, 57	Finanzerträge				
22	77	Finanzaufwendungen				
23		**Finanzergebnis (Nr. 21 ./. Nr. 22)**				
24		**Ordentliches Ergebnis (Verwaltungsergebnis und Finanzergebnis Nr. 20 und Nr. 23)**				
25	59	Außerordentliche Erträge				
26	79	Außerordentliche Aufwendungen				
27		**Außerordentliches Ergebnis (Nr. 25 ./. Nr. 26)**				
28		**Jahresergebnis vor internen Leistungsbeziehungen (ordentliches Ergebnis und außerordentliches Ergebnis Nr. 24 und Nr. 27)**				
29		Erlöse aus internen Leistungsbeziehungen				
30		Kosten aus internen Leistungsbeziehungen				
31		**Ergebnis der internen Leistungsbeziehungen**				
32		**Jahresergebnis nach internen Leistungsbeziehungen**				

Teilfinanzrechnung
Produkt 0913 Spinnstubb 2.0 - Aktivitäten und Teilhabe im ländlichen Raum

Stadt Schwalmstadt

Nr.	Bezeichnung	Ergebnis des Vorjahres 2019	Fortgeschriebener Ansatz des Haushaltsjahres 2020	Ergebnis des Haushaltsjahres 2020	Vergleich fortgeschr. Ansatz/ Ergebnis des Haushaltsjahres (Sp. 4 ./. Sp. 5)
	Einzahlungen aus Investitionstätigkeit				
20	+ Einz. aus Investitionszuweis. und -zuschüssen sowie aus Investitions-beiträgen				
21	+ Einz. aus Abgängen von Vermögens-gegenständen des Sachanlage-vermögens und des immateriellen Anlagevermögens				
22	+ Einz. aus Abgängen von Vermögens-gegenständen des Finanzanlage-vermögens				
	Einzahlungen aus Finanzierungstätigkeit				
31	+ Einz. aus der Aufnahme v. Krediten und wirtschaftlich vergleichbaren Vorgängen für Investitionen				
	Summe				
	Auszahlungen aus Investitionstätigkeit				
24	- Ausz. für den Erwerb von Grundstücken und Gebäuden				
25	- Ausz. für Baumaßnahmen				
26	- Ausz. für Investitionen in das sonstige Sachanlagevermögen und immaterielle Anlagevermögen davon: Ausz. aus gewährten Investitionszuweisungen und -zuschüssen				
27	- Ausz. für Investitionen in das Finanzanlagevermögen				
	Auszahlungen aus Finanzierungstätigkeit				
32	- Auszahlungen für die Tilgung von Krediten und wirtschaftlich vergl. Vorgängen für Investitionen				
	Summe				
	Saldo (Einzahlungen ./. Auszahlungen)				

Teilergebnisrechnung
Produkt 1000 Bauverwaltungsangelegenheiten

Stadt Schwalmstadt

Nr.	Konten	Bezeichnung	Ergebnis des Vorjahres 2019	Fortgeschriebener Ansatz des Haushaltsjahres 2020	Ergebnis des Haushaltsjahres 2020	Vergleich fortgeschr. Ansatz/ Ergebnis des Haushaltsjahres (Sp. 5 ./. Sp. 6)
		Ordentliche Erträge				
02	51	Öffentlich-rechtliche Leistungsentgelte	-5.124,20	-4.500,00	-6.236,50	1.736,50
03	548-549	Kostenersatzleistungen und -erstattungen			-3.998,40	3.998,40
04	52	Bestandsveränderungen und aktivierte Eigenleistungen	-24.120,00		-76.493,25	76.493,25
09	53	Sonstige ordentliche Erträge	-907,20	-908,00	-853,56	-54,44
10		**Summe der ordentlichen Erträge (Nr. 1 bis 9) Ordentliche Aufwendungen**	**-30.151,40**	**-5.408,00**	**-87.581,71**	**82.173,71**
11	62, 63, 640-643, 647-649, 65	Personalaufwendungen	430.535,51	459.300,00	429.568,28	29.731,72
12	644-646	Versorgungsaufwendungen	164.200,11	201.437,00	203.966,97	-2.529,97
13	60, 61, 67-69	Aufwendungen für Sach- und Dienstleistungen	105.138,32	105.013,39	84.759,59	20.253,80
14	66	Abschreibungen	1.473,81	350,00	1.473,78	-1.123,78
18	70, 74, 76	Sonstige ordentliche Aufwendungen	72,00	70,00	72,00	-2,00
19		**Summe der ordentlichen Aufwendungen (Nr. 11 bis 18)**	**701.419,75**	**766.170,39**	**719.840,62**	**46.329,77**
20		**Verwaltungsergebnis (Nr. 10 ./. Nr. 19)**	**671.268,35**	**760.762,39**	**632.258,91**	**128.503,48**
21	56, 57	Finanzerträge				
22	77	Finanzaufwendungen				
23		**Finanzergebnis (Nr. 21 ./. Nr. 22)**				
24		**Ordentliches Ergebnis (Verwaltungsergebnis und Finanzergebnis Nr. 20 und Nr. 23)**	**671.268,35**	**760.762,39**	**632.258,91**	**128.503,48**
25	59	Außerordentliche Erträge				
26	79	Außerordentliche Aufwendungen	7,13			
27		**Außerordentliches Ergebnis (Nr. 25 ./. Nr. 26)**	**7,13**			
28		**Jahresergebnis vor internen Leistungsbeziehungen (ordentliches Ergebnis und außerordentliches Ergebnis Nr. 24 und Nr. 27)**	**671.275,48**	**760.762,39**	**632.258,91**	**128.503,48**
29		Erlöse aus internen Leistungsbeziehungen				
30		Kosten aus internen Leistungsbeziehungen	839,50	300,00	644,00	-344,00
31		**Ergebnis der internen Leistungsbeziehungen**	**839,50**	**300,00**	**644,00**	**-344,00**
32		**Jahresergebnis nach internen Leistungsbeziehungen**	**672.114,98**	**761.062,39**	**632.902,91**	**128.159,48**

Teilfinanzrechnung
Produkt 1000 Bauverwaltungsangelegenheiten

Stadt Schwalmstadt

Nr.	Bezeichnung	Ergebnis des Vorjahres 2019	Fortgeschriebener Ansatz des Haushaltsjahres 2020	Ergebnis des Haushaltsjahres 2020	Vergleich fortgeschr. Ansatz/ Ergebnis des Haushaltsjahres (Sp. 4 ./. Sp. 5)
	Einzahlungen aus Investitionstätigkeit				
20	+ Einz. aus Investitionszuweis. und -zuschüssen sowie aus Investitions-beiträgen				
21	+ Einz. aus Abgängen von Vermögens-gegenständen des Sachanlage-vermögens und des immateriellen Anlagevermögens				
22	+ Einz. aus Abgängen von Vermögens-gegenständen des Finanzanlage-vermögens				
	Einzahlungen aus Finanzierungstätigkeit				
31	+ Einz. aus der Aufnahme v. Krediten und wirtschaftlich vergleichbaren Vorgängen für Investitionen				
	Summe				
	Auszahlungen aus Investitionstätigkeit				
24	- Ausz. für den Erwerb von Grundstücken und Gebäuden				
25	- Ausz. für Baumaßnahmen				
26	- Ausz. für Investitionen in das sonstige Sachanlagevermögen und immaterielle Anlagevermögen davon: Ausz. aus gewährten Investitionszuweisungen und -zuschüssen	-474,81			
27	- Ausz. für Investitionen in das Finanzanlagevermögen				
	Auszahlungen aus Finanzierungstätigkeit				
32	- Auszahlungen für die Tilgung von Krediten und wirtschaftlich vergl. Vorgängen für Investitionen				
	Summe	**-474,81**			
	Saldo (Einzahlungen ./. Auszahlungen)	**-474,81**			

Teilergebnisrechnung
Produkt 1010 Wohnbauförderung

Stadt Schwalmstadt

Nr.	Konten	Bezeichnung	Ergebnis des Vorjahres 2019	Fortgeschriebener Ansatz des Haushaltsjahres 2020	Ergebnis des Haushaltsjahres 2020	Vergleich fortgeschr. Ansatz/ Ergebnis des Haushaltsjahres (Sp. 5 ./. Sp. 6)
		Ordentliche Erträge				
10		**Summe der ordentlichen Erträge (Nr. 1 bis 9) Ordentliche Aufwendungen**				
15	71	Aufwendungen f. Zuweisungen u. Zuschüsse sowie besondere Finanzaufwendungen	782,54	20.000,00	9.300,08	10.699,92
19		**Summe der ordentlichen Aufwendungen (Nr. 11 bis 18)**	**782,54**	**20.000,00**	**9.300,08**	**10.699,92**
20		**Verwaltungsergebnis (Nr. 10 ./. Nr. 19)**	**782,54**	**20.000,00**	**9.300,08**	**10.699,92**
21	56, 57	Finanzerträge				
22	77	Finanzaufwendungen				
23		**Finanzergebnis (Nr. 21 ./. Nr. 22)**				
24		**Ordentliches Ergebnis (Verwaltungsergebnis und Finanzergebnis Nr. 20 und Nr. 23)**	**782,54**	**20.000,00**	**9.300,08**	**10.699,92**
25	59	Außerordentliche Erträge				
26	79	Außerordentliche Aufwendungen	2.216,03		10.469,90	-10.469,90
27		**Außerordentliches Ergebnis (Nr. 25 ./. Nr. 26)**	**2.216,03**		**10.469,90**	**-10.469,90**
28		**Jahresergebnis vor internen Leistungsbeziehungen (ordentliches Ergebnis und außerordentliches Ergebnis Nr. 24 und Nr. 27)**	**2.998,57**	**20.000,00**	**19.769,98**	**230,02**
29		Erlöse aus internen Leistungsbeziehungen				
30		Kosten aus internen Leistungsbeziehungen				
31		**Ergebnis der internen Leistungsbeziehungen**				
32		**Jahresergebnis nach internen Leistungsbeziehungen**	**2.998,57**	**20.000,00**	**19.769,98**	**230,02**

Teilfinanzrechnung
Produkt 1010 Wohnbauförderung

Stadt Schwalmstadt

Nr.	Bezeichnung	Ergebnis des Vorjahres 2019	Fortgeschriebener Ansatz des Haushaltsjahres 2020	Ergebnis des Haushaltsjahres 2020	Vergleich fortgeschr. Ansatz/ Ergebnis des Haushaltsjahres (Sp. 4 ./. Sp. 5)
	Einzahlungen aus Investitionstätigkeit				
20	+ Einz. aus Investitionszuweis. und -zuschüssen sowie aus Investitions-beiträgen				
21	+ Einz. aus Abgängen von Vermögens-gegenständen des Sachanlage-vermögens und des immateriellen Anlagevermögens				
22	+ Einz. aus Abgängen von Vermögens-gegenständen des Finanzanlage-vermögens				
	Einzahlungen aus Finanzierungstätigkeit				
31	+ Einz. aus der Aufnahme v. Krediten und wirtschaftlich vergleichbaren Vorgängen für Investitionen				
	Summe				
	Auszahlungen aus Investitionstätigkeit				
24	- Ausz. für den Erwerb von Grundstücken und Gebäuden				
25	- Ausz. für Baumaßnahmen				
26	- Ausz. für Investitionen in das sonstige Sachanlagevermögen und immaterielle Anlagevermögen davon: Ausz. aus gewährten Investitionszuweisungen und -zuschüssen				
27	- Ausz. für Investitionen in das Finanzanlagevermögen				
	Auszahlungen aus Finanzierungstätigkeit				
32	- Auszahlungen für die Tilgung von Krediten und wirtschaftlich vergl. Vorgängen für Investitionen				
	Summe				
	Saldo (Einzahlungen ./. Auszahlungen)				

Teilergebnisrechnung
Produkt 1020 Denkmalschutz und -pflege

Stadt Schwalmstadt

Nr.	Konten	Bezeichnung	Ergebnis des Vorjahres 2019	Fortgeschriebener Ansatz des Haushaltsjahres 2020	Ergebnis des Haushaltsjahres 2020	Vergleich fortgeschr. Ansatz/ Ergebnis des Haushaltsjahres (Sp. 5 ./. Sp. 6)
		Ordentliche Erträge				
08	546	Erträge a. Auflösung v. SoPo aus Investitonszuweisungen,-zuschüssen u.-beiträgen	-2.148,87	-2.100,00	-2.148,87	48,87
10		**Summe der ordentlichen Erträge (Nr. 1 bis 9)** **Ordentliche Aufwendungen**	**-2.148,87**	**-2.100,00**	**-2.148,87**	**48,87**
14	66	Abschreibungen	5.635,57	5.600,00	5.635,56	-35,56
19		**Summe der ordentlichen Aufwendungen (Nr. 11 bis 18)**	**5.635,57**	**5.600,00**	**5.635,56**	**-35,56**
20		**Verwaltungsergebnis (Nr. 10 ./. Nr. 19)**	**3.486,70**	**3.500,00**	**3.486,69**	**13,31**
21	56, 57	Finanzerträge				
22	77	Finanzaufwendungen				
23		**Finanzergebnis (Nr. 21 ./. Nr. 22)**				
24		**Ordentliches Ergebnis (Verwaltungsergebnis und Finanzergebnis Nr. 20 und Nr. 23)**	**3.486,70**	**3.500,00**	**3.486,69**	**13,31**
25	59	Außerordentliche Erträge				
26	79	Außerordentliche Aufwendungen				
27		**Außerordentliches Ergebnis (Nr. 25 ./. Nr. 26)**				
28		**Jahresergebnis vor internen Leistungsbeziehungen (ordentliches Ergebnis und außerordentliches Ergebnis Nr. 24 und Nr. 27)**	**3.486,70**	**3.500,00**	**3.486,69**	**13,31**
29		Erlöse aus internen Leistungsbeziehungen				
30		Kosten aus internen Leistungsbeziehungen				
31		**Ergebnis der internen Leistungsbeziehungen**				
32		**Jahresergebnis nach internen Leistungsbeziehungen**	**3.486,70**	**3.500,00**	**3.486,69**	**13,31**

Teilfinanzrechnung
Produkt 1020 Denkmalschutz und -pflege

Stadt Schwalmstadt

Nr.	Bezeichnung	Ergebnis des Vorjahres 2019	Fortgeschriebener Ansatz des Haushaltsjahres 2020	Ergebnis des Haushaltsjahres 2020	Vergleich fortgeschr. Ansatz/ Ergebnis des Haushaltsjahres (Sp. 4 ./. Sp. 5)
	Einzahlungen aus Investitionstätigkeit				
20	+ Einz. aus Investitionszuweis. und -zuschüssen sowie aus Investitions-beiträgen				
21	+ Einz. aus Abgängen von Vermögens-gegenständen des Sachanlage-vermögens und des immateriellen Anlagevermögens				
22	+ Einz. aus Abgängen von Vermögens-gegenständen des Finanzanlage-vermögens				
	Einzahlungen aus Finanzierungstätigkeit				
31	+ Einz. aus der Aufnahme v. Krediten und wirtschaftlich vergleichbaren Vorgängen für Investitionen				
	Summe				
	Auszahlungen aus Investitionstätigkeit				
24	- Ausz. für den Erwerb von Grundstücken und Gebäuden				
25	- Ausz. für Baumaßnahmen		-20.000,00		-20.000,00
26	- Ausz. für Investitionen in das sonstige Sachanlagevermögen und immaterielle Anlagevermögen davon: Ausz. aus gewährten Investitionszuweisungen und -zuschüssen				
27	- Ausz. für Investitionen in das Finanzanlagevermögen				
	Auszahlungen aus Finanzierungstätigkeit				
32	- Auszahlungen für die Tilgung von Krediten und wirtschaftlich vergl. Vorgängen für Investitionen				
	Summe		**-20.000,00**		**-20.000,00**
	Saldo (Einzahlungen ./. Auszahlungen)		**-20.000,00**		**-20.000,00**

Teilergebnisrechnung
Produkt 1120 Wasserversorgung

Stadt Schwalmstadt

Nr.	Konten	Bezeichnung	Ergebnis des Vorjahres 2019	Fortgeschriebener Ansatz des Haushaltsjahres 2020	Ergebnis des Haushaltsjahres 2020	Vergleich fortgeschr. Ansatz/ Ergebnis des Haushaltsjahres (Sp. 5 ./. Sp. 6)
		Ordentliche Erträge				
01	50	Privatrechtliche Leistungsentgelte	-30.344,66	-31.700,00	-29.202,69	-2.497,31
02	51	Öffentlich-rechtliche Leistungsentgelte	-1.960.360,84	-2.015.700,00	-1.987.149,77	-28.550,23
03	548-549	Kostenersatzleistungen und -erstattungen	-49.210,89	-34.000,00	-35.629,49	1.629,49
04	52	Bestandsveränderungen und aktivierte Eigenleistungen	-5.358,17		-5.034,96	5.034,96
08	546	Erträge a. Auflösung v. SoPo aus Investitonszuweisungen,-zuschüssen u.-beiträgen	-558.469,48	-603.119,00	-526.708,14	-76.410,86
09	53	Sonstige ordentliche Erträge	-102.252,25	-7.763,00	-23.418,41	15.655,41
10		**Summe der ordentlichen Erträge (Nr. 1 bis 9) Ordentliche Aufwendungen**	**-2.705.996,29**	**-2.692.282,00**	**-2.607.143,46**	**-85.138,54**
11	62, 63, 640-643, 647-649, 65	Personalaufwendungen	686.023,60	368.450,00	681.158,54	-312.708,54
12	644-646	Versorgungsaufwendungen	236.662,08	-14.340,00	131.634,08	-145.974,08
13	60, 61, 67-69	Aufwendungen für Sach- und Dienstleistungen	611.859,51	602.600,00	586.062,20	16.537,80
14	66	Abschreibungen	488.183,65	487.400,00	485.247,56	2.152,44
18	70, 74, 76	Sonstige ordentliche Aufwendungen	111.229,92	108.000,00	90.117,16	17.882,84
19		**Summe der ordentlichen Aufwendungen (Nr. 11 bis 18)**	**2.133.958,76**	**1.552.110,00**	**1.974.219,54**	**-422.109,54**
20		**Verwaltungsergebnis (Nr. 10 ./. Nr. 19)**	**-572.037,53**	**-1.140.172,00**	**-632.923,92**	**-507.248,08**
21	56, 57	Finanzerträge	-5.802,32	-4.200,00	-4.036,59	-163,41
22	77	Finanzaufwendungen	330.513,66	320.450,00	292.535,43	27.914,57
23		**Finanzergebnis (Nr. 21 ./. Nr. 22)**	**324.711,34**	**316.250,00**	**288.498,84**	**27.751,16**
24		**Ordentliches Ergebnis (Verwaltungsergebnis und Finanzergebnis Nr. 20 und Nr. 23)**	**-247.326,19**	**-823.922,00**	**-344.425,08**	**-479.496,92**
25	59	Außerordentliche Erträge	-21.456,23		-34.214,47	34.214,47
26	79	Außerordentliche Aufwendungen	47.684,10		31.173,50	-31.173,50
27		**Außerordentliches Ergebnis (Nr. 25 ./. Nr. 26)**	**26.227,87**		**-3.040,97**	**3.040,97**
28		**Jahresergebnis vor internen Leistungsbeziehungen (ordentliches Ergebnis und außerordentliches Ergebnis Nr. 24 und Nr. 27)**	**-221.098,32**	**-823.922,00**	**-347.466,05**	**-476.455,95**
29		Erlöse aus internen Leistungsbeziehungen	-51.598,34		-33.167,61	33.167,61
30		Kosten aus internen Leistungsbeziehungen	51.472,92	510.000,00	35.260,50	474.739,50
31		**Ergebnis der internen Leistungsbeziehungen**	**-125,42**	**510.000,00**	**2.092,89**	**507.907,11**
32		**Jahresergebnis nach internen Leistungsbeziehungen**	**-221.223,74**	**-313.922,00**	**-345.373,16**	**31.451,16**

Teilfinanzrechnung
Produkt 1120 Wasserversorgung

Stadt Schwalmstadt

Nr.	Bezeichnung	Ergebnis des Vorjahres 2019	Fortgeschriebener Ansatz des Haushaltsjahres 2020	Ergebnis des Haushaltsjahres 2020	Vergleich fortgeschr. Ansatz/ Ergebnis des Haushaltsjahres (Sp. 4 ./. Sp. 5)
	Einzahlungen aus Investitionstätigkeit				
20	+ Einz. aus Investitionszuweis. und -zuschüssen sowie aus Investitions-beiträgen	6.334,35	84.015,00	18.607,33	65.407,67
21	+ Einz. aus Abgängen von Vermögens-gegenständen des Sachanlage-vermögens und des immateriellen Anlagevermögens	13.794,00			
22	+ Einz. aus Abgängen von Vermögens-gegenständen des Finanzanlage-vermögens				
	Einzahlungen aus Finanzierungstätigkeit				
31	+ Einz. aus der Aufnahme v. Krediten und wirtschaftlich vergleichbaren Vorgängen für Investitionen	1.609.000,00	1.667.885,00	1.395.504,16	272.380,84
	Summe	**1.629.128,35**	**1.751.900,00**	**1.414.111,49**	**337.788,51**
	Auszahlungen aus Investitionstätigkeit				
24	- Ausz. für den Erwerb von Grundstücken und Gebäuden			-656,45	656,45
25	- Ausz. für Baumaßnahmen	-65.128,80	-1.673.313,86	-352.564,62	-1.320.749,24
26	- Ausz. für Investitionen in das sonstige Sachanlagevermögen und immaterielle Anlagevermögen davon: Ausz. aus gewährten Investitionszuweisungen und -zuschüssen	-3.768,82	-58.767,34	-28.503,18	-30.264,16
27	- Ausz. für Investitionen in das Finanzanlagevermögen				
	Auszahlungen aus Finanzierungstätigkeit				
32	- Auszahlungen für die Tilgung von Krediten und wirtschaftlich vergl. Vorgängen für Investitionen	-2.270.689,60	-498.000,00	-2.058.553,85	1.560.553,85
	Summe	**-2.339.587,22**	**-2.230.081,20**	**-2.440.278,10**	**210.196,90**
	Saldo (Einzahlungen ./. Auszahlungen)	**-710.458,87**	**-478.181,20**	**-1.026.166,61**	**547.985,41**

Teilergebnisrechnung
Produkt 1130 Abfallbewirtschaftung

Stadt Schwalmstadt

Nr.	Konten	Bezeichnung	Ergebnis des Vorjahres 2019	Fortgeschriebener Ansatz des Haushaltsjahres 2020	Ergebnis des Haushaltsjahres 2020	Vergleich fortgeschr. Ansatz/ Ergebnis des Haushaltsjahres (Sp. 5 ./. Sp. 6)
		Ordentliche Erträge				
02	51	Öffentlich-rechtliche Leistungsentgelte	-71.707,50	-65.500,00	-55.392,00	-10.108,00
03	548-549	Kostenersatzleistungen und -erstattungen	-121.513,58	-119.200,00	-121.383,24	2.183,24
07	540-543	Erträge aus Zuweisungen u. Zuschüssen für lfd. Zwecke u. allgemeine Umlagen	-11.821,00	-11.850,00	-11.821,00	-29,00
10		**Summe der ordentlichen Erträge (Nr. 1 bis 9)** **Ordentliche Aufwendungen**	**-205.042,08**	**-196.550,00**	**-188.596,24**	**-7.953,76**
11	62, 63, 640-643, 647-649, 65	Personalaufwendungen			547,04	-547,04
12	644-646	Versorgungsaufwendungen	12.693,19	4.970,00	13.970,44	-9.000,44
13	60, 61, 67-69	Aufwendungen für Sach- und Dienstleistungen	4.081,11	8.550,00	2.762,14	5.787,86
14	66	Abschreibungen	617,69	1.060,00	1.072,97	-12,97
19		**Summe der ordentlichen Aufwendungen (Nr. 11 bis 18)**	**17.391,99**	**14.580,00**	**18.352,59**	**-3.772,59**
20		**Verwaltungsergebnis (Nr. 10 ./. Nr. 19)**	**-187.650,09**	**-181.970,00**	**-170.243,65**	**-11.726,35**
21	56, 57	Finanzerträge				
22	77	Finanzaufwendungen				
23		**Finanzergebnis (Nr. 21 ./. Nr. 22)**				
24		**Ordentliches Ergebnis (Verwaltungsergebnis und Finanzergebnis Nr. 20 und Nr. 23)**	**-187.650,09**	**-181.970,00**	**-170.243,65**	**-11.726,35**
25	59	Außerordentliche Erträge				
26	79	Außerordentliche Aufwendungen				
27		**Außerordentliches Ergebnis (Nr. 25 ./. Nr. 26)**				
28		**Jahresergebnis vor internen Leistungsbeziehungen (ordentliches Ergebnis und außerordentliches Ergebnis Nr. 24 und Nr. 27)**	**-187.650,09**	**-181.970,00**	**-170.243,65**	**-11.726,35**
29		Erlöse aus internen Leistungsbeziehungen				
30		Kosten aus internen Leistungsbeziehungen	36.696,50	35.000,00	38.559,50	-3.559,50
31		**Ergebnis der internen Leistungsbeziehungen**	**36.696,50**	**35.000,00**	**38.559,50**	**-3.559,50**
32		**Jahresergebnis nach internen Leistungsbeziehungen**	**-150.953,59**	**-146.970,00**	**-131.684,15**	**-15.285,85**

Teilfinanzrechnung
Produkt 1130 Abfallbewirtschaftung

Stadt Schwalmstadt

Nr.	Bezeichnung	Ergebnis des Vorjahres 2019	Fortgeschriebener Ansatz des Haushaltsjahres 2020	Ergebnis des Haushaltsjahres 2020	Vergleich fortgeschr. Ansatz/ Ergebnis des Haushaltsjahres (Sp. 4 ./. Sp. 5)
	Einzahlungen aus Investitionstätigkeit				
20	+ Einz. aus Investitionszuweis. und -zuschüssen sowie aus Investitions-beiträgen				
21	+ Einz. aus Abgängen von Vermögens-gegenständen des Sachanlage-vermögens und des immateriellen Anlagevermögens				
22	+ Einz. aus Abgängen von Vermögens-gegenständen des Finanzanlage-vermögens				
	Einzahlungen aus Finanzierungstätigkeit				
31	+ Einz. aus der Aufnahme v. Krediten und wirtschaftlich vergleichbaren Vorgängen für Investitionen				
	Summe				
	Auszahlungen aus Investitionstätigkeit				
24	- Ausz. für den Erwerb von Grundstücken und Gebäuden			-2.338,71	2.338,71
25	- Ausz. für Baumaßnahmen		-15.000,00	-25.671,51	10.671,51
26	- Ausz. für Investitionen in das sonstige Sachanlagevermögen und immaterielle Anlagevermögen davon: Ausz. aus gewährten Investitionszuweisungen und -zuschüssen		-6.000,00		-6.000,00
27	- Ausz. für Investitionen in das Finanzanlagevermögen				
	Auszahlungen aus Finanzierungstätigkeit				
32	- Auszahlungen für die Tilgung von Krediten und wirtschaftlich vergl. Vorgängen für Investitionen				
	Summe		**-21.000,00**	**-28.010,22**	**7.010,22**
	Saldo (Einzahlungen ./. Auszahlungen)		**-21.000,00**	**-28.010,22**	**7.010,22**

Teilergebnisrechnung
Produkt 1140 Abwasserentsorgung

Stadt Schwalmstadt

Nr.	Konten	Bezeichnung	Ergebnis des Vorjahres 2019	Fortgeschriebener Ansatz des Haushaltsjahres 2020	Ergebnis des Haushaltsjahres 2020	Vergleich fortgeschr. Ansatz/ Ergebnis des Haushaltsjahres (Sp. 5 ./. Sp. 6)
		Ordentliche Erträge				
01	50	Privatrechtliche Leistungsentgelte	-5.921,71	-6.375,00	-5.493,14	-881,86
02	51	Öffentlich-rechtliche Leistungsentgelte	-7.176.431,57	-7.229.296,00	-7.195.808,71	-33.487,29
03	548-549	Kostenersatzleistungen und -erstattungen	-14.740,11	-3.400,00		-3.400,00
04	52	Bestandsveränderungen und aktivierte Eigenleistungen			-6.043,50	6.043,50
08	546	Erträge a. Auflösung v. SoPo aus Investitonszuweisungen,-zuschüssen u.-beiträgen	-505.853,70	-823.381,00	-450.694,00	-372.687,00
09	53	Sonstige ordentliche Erträge	-368.517,08	-35.136,00	-40.524,38	5.388,38
10		**Summe der ordentlichen Erträge (Nr. 1 bis 9) Ordentliche Aufwendungen**	**-8.071.464,17**	**-8.097.588,00**	**-7.698.563,73**	**-399.024,27**
11	62, 63, 640-643, 647-649, 65	Personalaufwendungen	725.847,17	279.450,00	676.177,96	-396.727,96
12	644-646	Versorgungsaufwendungen	226.898,36	-20.393,00	122.211,25	-142.604,25
13	60, 61, 67-69	Aufwendungen für Sach- und Dienstleistungen	1.304.057,39	1.695.750,00	1.261.648,26	434.101,74
	(697)	davon: Einstellung in den Sonderposten			202.892,21	-202.892,21
14	66	Abschreibungen	2.511.023,41	2.533.000,00	2.453.427,53	79.572,47
16	73	Steueraufwendungen einschl. Aufwendungen aus gesetzl. Umlageverpflichtungen	92.106,80	100.000,00	65.120,20	34.879,80
18	70, 74, 76	Sonstige ordentliche Aufwendungen	453,16	507,00	469,00	38,00
19		**Summe der ordentlichen Aufwendungen (Nr. 11 bis 18)**	**4.860.386,29**	**4.588.314,00**	**4.579.054,20**	**9.259,80**
20		**Verwaltungsergebnis (Nr. 10 ./. Nr. 19)**	**-3.211.077,88**	**-3.509.274,00**	**-3.119.509,53**	**-389.764,47**
21	56, 57	Finanzerträge	-3.487,96	-2.450,00	-2.655,13	205,13
22	77	Finanzaufwendungen	1.401.153,46	1.300.200,00	1.244.357,17	55.842,83
23		**Finanzergebnis (Nr. 21 ./. Nr. 22)**	**1.397.665,50**	**1.297.750,00**	**1.241.702,04**	**56.047,96**
24		**Ordentliches Ergebnis (Verwaltungsergebnis und Finanzergebnis Nr. 20 und Nr. 23)**	**-1.813.412,38**	**-2.211.524,00**	**-1.877.807,49**	**-333.716,51**
25	59	Außerordentliche Erträge	-36.590,21		-101.572,74	101.572,74
26	79	Außerordentliche Aufwendungen	29.904,02		21.675,16	-21.675,16
27		**Außerordentliches Ergebnis (Nr. 25 ./. Nr. 26)**	**-6.686,19**		**-79.897,58**	**79.897,58**
28		**Jahresergebnis vor internen Leistungsbeziehungen (ordentliches Ergebnis und außerordentliches Ergebnis Nr. 24 und Nr. 27)**	**-1.820.098,57**	**-2.211.524,00**	**-1.957.705,07**	**-253.818,93**
29		Erlöse aus internen Leistungsbeziehungen				
30		Kosten aus internen Leistungsbeziehungen	245,50	489.000,00	846,30	488.153,70
31		**Ergebnis der internen Leistungsbeziehungen**	**245,50**	**489.000,00**	**846,30**	**488.153,70**
32		**Jahresergebnis nach internen Leistungsbeziehungen**	**-1.819.853,07**	**-1.722.524,00**	**-1.956.858,77**	**234.334,77**

Teilfinanzrechnung
Produkt 1140 Abwasserentsorgung

Stadt Schwalmstadt

Nr.	Bezeichnung	Ergebnis des Vorjahres 2019	Fortgeschriebener Ansatz des Haushaltsjahres 2020	Ergebnis des Haushaltsjahres 2020	Vergleich fortgeschr. Ansatz/ Ergebnis des Haushaltsjahres (Sp. 4 ./. Sp. 5)
	Einzahlungen aus Investitionstätigkeit				
20	+ Einz. aus Investitionszuweis. und -zuschüssen sowie aus Investitions-beiträgen	397.325,13	552.000,00	17.438,03	534.561,97
21	+ Einz. aus Abgängen von Vermögens-gegenständen des Sachanlage-vermögens und des immateriellen Anlagevermögens				
22	+ Einz. aus Abgängen von Vermögens-gegenständen des Finanzanlage-vermögens				
	Einzahlungen aus Finanzierungstätigkeit				
31	+ Einz. aus der Aufnahme v. Krediten und wirtschaftlich vergleichbaren Vorgängen für Investitionen	6.933.970,35	4.908.500,00	390.245,01	4.518.254,99
	Summe	**7.331.295,48**	**5.460.500,00**	**407.683,04**	**5.052.816,96**
	Auszahlungen aus Investitionstätigkeit				
24	- Ausz. für den Erwerb von Grundstücken und Gebäuden		-5.000,00	-1.575,09	-3.424,91
25	- Ausz. für Baumaßnahmen	-548.198,10	-4.854.057,82	-1.464.995,05	-3.389.062,77
26	- Ausz. für Investitionen in das sonstige Sachanlagevermögen und immaterielle Anlagevermögen davon: Ausz. aus gewährten Investitionszuweisungen und -zuschüssen	-5.992,67	-54.500,00	-12.325,62	-42.174,38
27	- Ausz. für Investitionen in das Finanzanlagevermögen				
	Auszahlungen aus Finanzierungstätigkeit				
32	- Auszahlungen für die Tilgung von Krediten und wirtschaftlich vergl. Vorgängen für Investitionen	-8.691.601,63	-2.175.000,00	-3.105.178,21	930.178,21
	Summe	**-9.245.792,40**	**-7.088.557,82**	**-4.584.073,97**	**-2.504.483,85**
	Saldo (Einzahlungen ./. Auszahlungen)	**-1.914.496,92**	**-1.628.057,82**	**-4.176.390,93**	**2.548.333,11**

Teilergebnisrechnung
Produkt 1200 Bereitst. u. Betr. d. Gemeindestr.u. Verkehrsanl.

Stadt Schwalmstadt

Nr.	Konten	Bezeichnung	Ergebnis des Vorjahres 2019	Fortgeschriebener Ansatz des Haushaltsjahres 2020	Ergebnis des Haushaltsjahres 2020	Vergleich fortgeschr. Ansatz/ Ergebnis des Haushaltsjahres (Sp. 5 ./. Sp. 6)
		Ordentliche Erträge				
01	50	Privatrechtliche Leistungsentgelte	-2.122,71	-1.650,00	-2.122,71	472,71
07	540-543	Erträge aus Zuweisungen u. Zuschüssen für lfd. Zwecke u. allgemeine Umlagen	-5.400,00			
08	546	Erträge a. Auflösung v. SoPo aus Investitonszuweisungen,-zuschüssen u.-beiträgen	-1.039.224,85	-969.950,00	-933.911,11	-36.038,89
09	53	Sonstige ordentliche Erträge	-90,00	-500,00	-1.479,97	979,97
10		**Summe der ordentlichen Erträge (Nr. 1 bis 9)**	**-1.046.837,56**	**-972.100,00**	**-937.513,79**	**-34.586,21**
		Ordentliche Aufwendungen				
11	62, 63, 640-643, 647-649, 65	Personalaufwendungen			32,41	-32,41
13	60, 61, 67-69	Aufwendungen für Sach- und Dienstleistungen	1.591.983,60	1.712.689,51	1.450.849,44	261.840,07
14	66	Abschreibungen	1.686.642,83	1.514.650,00	1.558.423,05	-43.773,05
19		**Summe der ordentlichen Aufwendungen (Nr. 11 bis 18)**	**3.278.626,43**	**3.227.339,51**	**3.009.304,90**	**218.034,61**
20		**Verwaltungsergebnis (Nr. 10 ./. Nr. 19)**	**2.231.788,87**	**2.255.239,51**	**2.071.791,11**	**183.448,40**
21	56, 57	Finanzerträge				
22	77	Finanzaufwendungen				
23		**Finanzergebnis (Nr. 21 ./. Nr. 22)**				
24		**Ordentliches Ergebnis (Verwaltungsergebnis und Finanzergebnis Nr. 20 und Nr. 23)**	**2.231.788,87**	**2.255.239,51**	**2.071.791,11**	**183.448,40**
25	59	Außerordentliche Erträge	-11.430,24		-5.881,72	5.881,72
26	79	Außerordentliche Aufwendungen	198,37		1.358,99	-1.358,99
27		**Außerordentliches Ergebnis (Nr. 25 ./. Nr. 26)**	**-11.231,87**		**-4.522,73**	**4.522,73**
28		**Jahresergebnis vor internen Leistungsbeziehungen (ordentliches Ergebnis und außerordentliches Ergebnis Nr. 24 und Nr. 27)**	**2.220.557,00**	**2.255.239,51**	**2.067.268,38**	**187.971,13**
29		Erlöse aus internen Leistungsbeziehungen	390,03			
30		Kosten aus internen Leistungsbeziehungen	57.898,39	48.050,00	58.017,50	-9.967,50
31		**Ergebnis der internen Leistungsbeziehungen**	**58.288,42**	**48.050,00**	**58.017,50**	**-9.967,50**
32		**Jahresergebnis nach internen Leistungsbeziehungen**	**2.278.845,42**	**2.303.289,51**	**2.125.285,88**	**178.003,63**

Teilfinanzrechnung
Produkt 1200 Bereitst. u. Betr. d. Gemeindestr.u. Verkehrsanl.

Stadt Schwalmstadt

Nr.	Bezeichnung	Ergebnis des Vorjahres 2019	Fortgeschriebener Ansatz des Haushaltsjahres 2020	Ergebnis des Haushaltsjahres 2020	Vergleich fortgeschr. Ansatz/ Ergebnis des Haushaltsjahres (Sp. 4 ./. Sp. 5)
	Einzahlungen aus Investitionstätigkeit				
20	+ Einz. aus Investitionszuweis. und -zuschüssen sowie aus Investitions-beiträgen	724.951,33	1.365.000,00	254.562,97	1.110.437,03
21	+ Einz. aus Abgängen von Vermögens-gegenständen des Sachanlage-vermögens und des immateriellen Anlagevermögens			15.156,68	-15.156,68
22	+ Einz. aus Abgängen von Vermögens-gegenständen des Finanzanlage-vermögens				
	Einzahlungen aus Finanzierungstätigkeit				
31	+ Einz. aus der Aufnahme v. Krediten und wirtschaftlich vergleichbaren Vorgängen für Investitionen				
	Summe	**724.951,33**	**1.365.000,00**	**269.719,65**	**1.095.280,35**
	Auszahlungen aus Investitionstätigkeit				
24	- Ausz. für den Erwerb von Grundstücken und Gebäuden				
25	- Ausz. für Baumaßnahmen	-1.062.264,52	-4.654.099,42	-1.551.341,51	-3.102.757,91
26	- Ausz. für Investitionen in das sonstige Sachanlagevermögen und immaterielle Anlagevermögen davon: Ausz. aus gewährten Investitionszuweisungen und -zuschüssen				
27	- Ausz. für Investitionen in das Finanzanlagevermögen				
	Auszahlungen aus Finanzierungstätigkeit				
32	- Auszahlungen für die Tilgung von Krediten und wirtschaftlich vergl. Vorgängen für Investitionen				
	Summe	**-1.062.264,52**	**-4.654.099,42**	**-1.551.341,51**	**-3.102.757,91**
	Saldo (Einzahlungen ./. Auszahlungen)	**-337.313,19**	**-3.289.099,42**	**-1.281.621,86**	**-2.007.477,56**

Teilergebnisrechnung
Produkt 1210 Bereitstellung von Nebenanlagen - Kreisstraßen

Stadt Schwalmstadt

Nr.	Konten	Bezeichnung	Ergebnis des Vorjahres 2019	Fortgeschriebener Ansatz des Haushaltsjahres 2020	Ergebnis des Haushaltsjahres 2020	Vergleich fortgeschr. Ansatz/ Ergebnis des Haushaltsjahres (Sp. 5 ./. Sp. 6)
		Ordentliche Erträge				
10		**Summe der ordentlichen Erträge (Nr. 1 bis 9)** **Ordentliche Aufwendungen**				
19		**Summe der ordentlichen Aufwendungen (Nr. 11 bis 18)**				
20		**Verwaltungsergebnis (Nr. 10 ./. Nr. 19)**				
21	56, 57	Finanzerträge				
22	77	Finanzaufwendungen				
23		**Finanzergebnis (Nr. 21 ./. Nr. 22)**				
24		**Ordentliches Ergebnis (Verwaltungsergebnis und Finanzergebnis Nr. 20 und Nr. 23)**				
25	59	Außerordentliche Erträge				
26	79	Außerordentliche Aufwendungen				
27		**Außerordentliches Ergebnis (Nr. 25 ./. Nr. 26)**				
28		**Jahresergebnis vor internen Leistungsbeziehungen (ordentliches Ergebnis und außerordentliches Ergebnis Nr. 24 und Nr. 27)**				
29		Erlöse aus internen Leistungsbeziehungen				
30		Kosten aus internen Leistungsbeziehungen				
31		**Ergebnis der internen Leistungsbeziehungen**				
32		**Jahresergebnis nach internen Leistungsbeziehungen**				

Teilfinanzrechnung
Produkt 1210 Bereitstellung von Nebenanlagen - Kreisstraßen

Stadt Schwalmstadt

Nr.	Bezeichnung	Ergebnis des Vorjahres 2019	Fortgeschriebener Ansatz des Haushaltsjahres 2020	Ergebnis des Haushaltsjahres 2020	Vergleich fortgeschr. Ansatz/ Ergebnis des Haushaltsjahres (Sp. 4 ./. Sp. 5)
	Einzahlungen aus Investitionstätigkeit				
20	+ Einz. aus Investitionszuweis. und -zuschüssen sowie aus Investitions-beiträgen	1.278,18		1.228,44	-1.228,44
21	+ Einz. aus Abgängen von Vermögens-gegenständen des Sachanlage-vermögens und des immateriellen Anlagevermögens				
22	+ Einz. aus Abgängen von Vermögens-gegenständen des Finanzanlage-vermögens				
	Einzahlungen aus Finanzierungstätigkeit				
31	+ Einz. aus der Aufnahme v. Krediten und wirtschaftlich vergleichbaren Vorgängen für Investitionen				
	Summe	**1.278,18**		**1.228,44**	**-1.228,44**
	Auszahlungen aus Investitionstätigkeit				
24	- Ausz. für den Erwerb von Grundstücken und Gebäuden				
25	- Ausz. für Baumaßnahmen				
26	- Ausz. für Investitionen in das sonstige Sachanlagevermögen und immaterielle Anlagevermögen davon: Ausz. aus gewährten Investitionszuweisungen und -zuschüssen				
27	- Ausz. für Investitionen in das Finanzanlagevermögen				
	Auszahlungen aus Finanzierungstätigkeit				
32	- Auszahlungen für die Tilgung von Krediten und wirtschaftlich vergl. Vorgängen für Investitionen				
	Summe				
	Saldo (Einzahlungen ./. Auszahlungen)	**1.278,18**		**1.228,44**	**-1.228,44**

Teilergebnisrechnung
Produkt 1220 Bereitstell. v. Nebenanl.-Bundes- u. Landesstraßen

Stadt Schwalmstadt

Nr.	Konten	Bezeichnung	Ergebnis des Vorjahres 2019	Fortgeschriebener Ansatz des Haushaltsjahres 2020	Ergebnis des Haushaltsjahres 2020	Vergleich fortgeschr. Ansatz/ Ergebnis des Haushaltsjahres (Sp. 5 ./. Sp. 6)
		Ordentliche Erträge				
10		**Summe der ordentlichen Erträge (Nr. 1 bis 9)** **Ordentliche Aufwendungen**				
19		**Summe der ordentlichen Aufwendungen (Nr. 11 bis 18)**				
20		**Verwaltungsergebnis (Nr. 10 ./. Nr. 19)**				
21	56, 57	Finanzerträge				
22	77	Finanzaufwendungen				
23		**Finanzergebnis (Nr. 21 ./. Nr. 22)**				
24		**Ordentliches Ergebnis (Verwaltungsergebnis und Finanzergebnis Nr. 20 und Nr. 23)**				
25	59	Außerordentliche Erträge				
26	79	Außerordentliche Aufwendungen				
27		**Außerordentliches Ergebnis (Nr. 25 ./. Nr. 26)**				
28		**Jahresergebnis vor internen Leistungsbeziehungen (ordentliches Ergebnis und außerordentliches Ergebnis Nr. 24 und Nr. 27)**				
29		Erlöse aus internen Leistungsbeziehungen				
30		Kosten aus internen Leistungsbeziehungen				
31		**Ergebnis der internen Leistungsbeziehungen**				
32		**Jahresergebnis nach internen Leistungsbeziehungen**				

Teilfinanzrechnung
Produkt 1220 Bereitstell. v. Nebenanl.-Bundes- u. Landesstraßen

Stadt Schwalmstadt

Nr.	Bezeichnung	Ergebnis des Vorjahres 2019	Fortgeschriebener Ansatz des Haushaltsjahres 2020	Ergebnis des Haushaltsjahres 2020	Vergleich fortgeschr. Ansatz/ Ergebnis des Haushaltsjahres (Sp. 4 ./. Sp. 5)
	Einzahlungen aus Investitionstätigkeit				
20	+ Einz. aus Investitionszuweis. und -zuschüssen sowie aus Investitions-beiträgen	2.993,72		5.527,92	-5.527,92
21	+ Einz. aus Abgängen von Vermögens-gegenständen des Sachanlage-vermögens und des immateriellen Anlagevermögens				
22	+ Einz. aus Abgängen von Vermögens-gegenständen des Finanzanlage-vermögens				
	Einzahlungen aus Finanzierungstätigkeit				
31	+ Einz. aus der Aufnahme v. Krediten und wirtschaftlich vergleichbaren Vorgängen für Investitionen				
	Summe	**2.993,72**		**5.527,92**	**-5.527,92**
	Auszahlungen aus Investitionstätigkeit				
24	- Ausz. für den Erwerb von Grundstücken und Gebäuden				
25	- Ausz. für Baumaßnahmen				
26	- Ausz. für Investitionen in das sonstige Sachanlagevermögen und immaterielle Anlagevermögen davon: Ausz. aus gewährten Investitionszuweisungen und -zuschüssen				
27	- Ausz. für Investitionen in das Finanzanlagevermögen				
	Auszahlungen aus Finanzierungstätigkeit				
32	- Auszahlungen für die Tilgung von Krediten und wirtschaftlich vergl. Vorgängen für Investitionen				
	Summe				
	Saldo (Einzahlungen ./. Auszahlungen)	**2.993,72**		**5.527,92**	**-5.527,92**

Teilergebnisrechnung
Produkt 1230 Straßenbeleuchtung

Stadt Schwalmstadt

Nr.	Konten	Bezeichnung	Ergebnis des Vorjahres 2019	Fortgeschriebener Ansatz des Haushaltsjahres 2020	Ergebnis des Haushaltsjahres 2020	Vergleich fortgeschr. Ansatz/ Ergebnis des Haushaltsjahres (Sp. 5 ./. Sp. 6)
		Ordentliche Erträge				
08	546	Erträge a. Auflösung v. SoPo aus Investitonszuweisungen,-zuschüssen u.-beiträgen	-4.955,96	-600,00	-4.955,82	4.355,82
09	53	Sonstige ordentliche Erträge	-241,57		-1.817,16	1.817,16
10		**Summe der ordentlichen Erträge (Nr. 1 bis 9) Ordentliche Aufwendungen**	**-5.197,53**	**-600,00**	**-6.772,98**	**6.172,98**
11	62, 63, 640-643, 647-649, 65	Personalaufwendungen		2.000,00		2.000,00
13	60, 61, 67-69	Aufwendungen für Sach- und Dienstleistungen	308.330,52	297.057,57	324.907,71	-27.850,14
14	66	Abschreibungen	44.857,56	30.730,00	44.857,88	-14.127,88
19		**Summe der ordentlichen Aufwendungen (Nr. 11 bis 18)**	**353.188,08**	**329.787,57**	**369.765,59**	**-39.978,02**
20		**Verwaltungsergebnis (Nr. 10 ./. Nr. 19)**	**347.990,55**	**329.187,57**	**362.992,61**	**-33.805,04**
21	56, 57	Finanzerträge				
22	77	Finanzaufwendungen				
23		**Finanzergebnis (Nr. 21 ./. Nr. 22)**				
24		**Ordentliches Ergebnis (Verwaltungsergebnis und Finanzergebnis Nr. 20 und Nr. 23)**	**347.990,55**	**329.187,57**	**362.992,61**	**-33.805,04**
25	59	Außerordentliche Erträge	-474,89		-4.588,44	4.588,44
26	79	Außerordentliche Aufwendungen			1.253,20	-1.253,20
27		**Außerordentliches Ergebnis (Nr. 25 ./. Nr. 26)**	**-474,89**		**-3.335,24**	**3.335,24**
28		**Jahresergebnis vor internen Leistungsbeziehungen (ordentliches Ergebnis und außerordentliches Ergebnis Nr. 24 und Nr. 27)**	**347.515,66**	**329.187,57**	**359.657,37**	**-30.469,80**
29		Erlöse aus internen Leistungsbeziehungen				
30		Kosten aus internen Leistungsbeziehungen	16.042,50	83.300,00	18.022,85	65.277,15
31		**Ergebnis der internen Leistungsbeziehungen**	**16.042,50**	**83.300,00**	**18.022,85**	**65.277,15**
32		**Jahresergebnis nach internen Leistungsbeziehungen**	**363.558,16**	**412.487,57**	**377.680,22**	**34.807,35**

Teilfinanzrechnung
Produkt 1230 Straßenbeleuchtung

Stadt Schwalmstadt

Nr.	Bezeichnung	Ergebnis des Vorjahres 2019	Fortgeschriebener Ansatz des Haushaltsjahres 2020	Ergebnis des Haushaltsjahres 2020	Vergleich fortgeschr. Ansatz/ Ergebnis des Haushaltsjahres (Sp. 4 ./. Sp. 5)
	Einzahlungen aus Investitionstätigkeit				
20	+ Einz. aus Investitionszuweis. und -zuschüssen sowie aus Investitions-beiträgen				
21	+ Einz. aus Abgängen von Vermögens-gegenständen des Sachanlage-vermögens und des immateriellen Anlagevermögens				
22	+ Einz. aus Abgängen von Vermögens-gegenständen des Finanzanlage-vermögens				
	Einzahlungen aus Finanzierungstätigkeit				
31	+ Einz. aus der Aufnahme v. Krediten und wirtschaftlich vergleichbaren Vorgängen für Investitionen				
	Summe				
	Auszahlungen aus Investitionstätigkeit				
24	- Ausz. für den Erwerb von Grundstücken und Gebäuden				
25	- Ausz. für Baumaßnahmen				
26	- Ausz. für Investitionen in das sonstige Sachanlagevermögen und immaterielle Anlagevermögen davon: Ausz. aus gewährten Investitionszuweisungen und -zuschüssen				
27	- Ausz. für Investitionen in das Finanzanlagevermögen				
	Auszahlungen aus Finanzierungstätigkeit				
32	- Auszahlungen für die Tilgung von Krediten und wirtschaftlich vergl. Vorgängen für Investitionen				
	Summe				
	Saldo (Einzahlungen ./. Auszahlungen)				

Teilergebnisrechnung
Produkt 1240 Reinigung klass. Straßen

Stadt Schwalmstadt

Nr.	Konten	Bezeichnung	Ergebnis des Vorjahres 2019	Fortgeschriebener Ansatz des Haushaltsjahres 2020	Ergebnis des Haushaltsjahres 2020	Vergleich fortgeschr. Ansatz/ Ergebnis des Haushaltsjahres (Sp. 5 ./. Sp. 6)
		Ordentliche Erträge				
10		**Summe der ordentlichen Erträge (Nr. 1 bis 9) Ordentliche Aufwendungen**				
13	60, 61, 67-69	Aufwendungen für Sach- und Dienstleistungen	21.622,49	34.790,00	15.255,46	19.534,54
15	71	Aufwendungen f. Zuweisungen u. Zuschüsse sowie besondere Finanzaufwendungen	160,00		300,00	-300,00
19		**Summe der ordentlichen Aufwendungen (Nr. 11 bis 18)**	**21.782,49**	**34.790,00**	**15.555,46**	**19.234,54**
20		**Verwaltungsergebnis (Nr. 10 ./. Nr. 19)**	**21.782,49**	**34.790,00**	**15.555,46**	**19.234,54**
21	56, 57	Finanzerträge				
22	77	Finanzaufwendungen				
23		**Finanzergebnis (Nr. 21 ./. Nr. 22)**				
24		**Ordentliches Ergebnis (Verwaltungsergebnis und Finanzergebnis Nr. 20 und Nr. 23)**	**21.782,49**	**34.790,00**	**15.555,46**	**19.234,54**
25	59	Außerordentliche Erträge				
26	79	Außerordentliche Aufwendungen				
27		**Außerordentliches Ergebnis (Nr. 25 ./. Nr. 26)**				
28		**Jahresergebnis vor internen Leistungsbeziehungen (ordentliches Ergebnis und außerordentliches Ergebnis Nr. 24 und Nr. 27)**	**21.782,49**	**34.790,00**	**15.555,46**	**19.234,54**
29		Erlöse aus internen Leistungsbeziehungen				
30		Kosten aus internen Leistungsbeziehungen	77.814,75	34.000,00	85.169,00	-51.169,00
31		**Ergebnis der internen Leistungsbeziehungen**	**77.814,75**	**34.000,00**	**85.169,00**	**-51.169,00**
32		**Jahresergebnis nach internen Leistungsbeziehungen**	**99.597,24**	**68.790,00**	**100.724,46**	**-31.934,46**

Teilfinanzrechnung
Produkt 1240 Reinigung klass. Straßen

Stadt Schwalmstadt

Nr.	Bezeichnung	Ergebnis des Vorjahres 2019	Fortgeschriebener Ansatz des Haushaltsjahres 2020	Ergebnis des Haushaltsjahres 2020	Vergleich fortgeschr. Ansatz/ Ergebnis des Haushaltsjahres (Sp. 4 ./. Sp. 5)
	Einzahlungen aus Investitionstätigkeit				
20	+ Einz. aus Investitionszuweis. und -zuschüssen sowie aus Investitions-beiträgen				
21	+ Einz. aus Abgängen von Vermögens-gegenständen des Sachanlage-vermögens und des immateriellen Anlagevermögens				
22	+ Einz. aus Abgängen von Vermögens-gegenständen des Finanzanlage-vermögens				
	Einzahlungen aus Finanzierungstätigkeit				
31	+ Einz. aus der Aufnahme v. Krediten und wirtschaftlich vergleichbaren Vorgängen für Investitionen				
	Summe				
	Auszahlungen aus Investitionstätigkeit				
24	- Ausz. für den Erwerb von Grundstücken und Gebäuden				
25	- Ausz. für Baumaßnahmen				
26	- Ausz. für Investitionen in das sonstige Sachanlagevermögen und immaterielle Anlagevermögen davon: Ausz. aus gewährten Investitionszuweisungen und -zuschüssen		-2.500,00		-2.500,00
27	- Ausz. für Investitionen in das Finanzanlagevermögen				
	Auszahlungen aus Finanzierungstätigkeit				
32	- Auszahlungen für die Tilgung von Krediten und wirtschaftlich vergl. Vorgängen für Investitionen				
	Summe		**-2.500,00**		**-2.500,00**
	Saldo (Einzahlungen ./. Auszahlungen)		**-2.500,00**		**-2.500,00**

Teilergebnisrechnung
Produkt 1250 Betrieb von Parkeinrichtungen

Stadt Schwalmstadt

Nr.	Konten	Bezeichnung	Ergebnis des Vorjahres 2019	Fortgeschriebener Ansatz des Haushaltsjahres 2020	Ergebnis des Haushaltsjahres 2020	Vergleich fortgeschr. Ansatz/ Ergebnis des Haushaltsjahres (Sp. 5 ./. Sp. 6)
		Ordentliche Erträge				
01	50	Privatrechtliche Leistungsentgelte	-33.653,05	-29.500,00	-36.855,13	7.355,13
03	548-549	Kostenersatzleistungen und -erstattungen	-4.550,20	-4.000,00		-4.000,00
09	53	Sonstige ordentliche Erträge	-35,20			
10		**Summe der ordentlichen Erträge (Nr. 1 bis 9) Ordentliche Aufwendungen**	**-38.238,45**	**-33.500,00**	**-36.855,13**	**3.355,13**
11	62, 63, 640-643, 647-649, 65	Personalaufwendungen	84,56		91,74	-91,74
13	60, 61, 67-69	Aufwendungen für Sach- und Dienstleistungen	19.675,95	75.530,00	25.576,49	49.953,51
14	66	Abschreibungen	10.502,92	11.030,00	9.326,82	1.703,18
18	70, 74, 76	Sonstige ordentliche Aufwendungen	1.235,01	1.250,00	1.235,01	14,99
19		**Summe der ordentlichen Aufwendungen (Nr. 11 bis 18)**	**31.498,44**	**87.810,00**	**36.230,06**	**51.579,94**
20		**Verwaltungsergebnis (Nr. 10 ./. Nr. 19)**	**-6.740,01**	**54.310,00**	**-625,07**	**54.935,07**
21	56, 57	Finanzerträge				
22	77	Finanzaufwendungen				
23		**Finanzergebnis (Nr. 21 ./. Nr. 22)**				
24		**Ordentliches Ergebnis (Verwaltungsergebnis und Finanzergebnis Nr. 20 und Nr. 23)**	**-6.740,01**	**54.310,00**	**-625,07**	**54.935,07**
25	59	Außerordentliche Erträge	-135,00		-54,48	54,48
26	79	Außerordentliche Aufwendungen	1,29			
27		**Außerordentliches Ergebnis (Nr. 25 ./. Nr. 26)**	**-133,71**		**-54,48**	**54,48**
28		**Jahresergebnis vor internen Leistungsbeziehungen (ordentliches Ergebnis und außerordentliches Ergebnis Nr. 24 und Nr. 27)**	**-6.873,72**	**54.310,00**	**-679,55**	**54.989,55**
29		Erlöse aus internen Leistungsbeziehungen				
30		Kosten aus internen Leistungsbeziehungen	21.114,00	22.000,00	23.172,50	-1.172,50
31		**Ergebnis der internen Leistungsbeziehungen**	**21.114,00**	**22.000,00**	**23.172,50**	**-1.172,50**
32		**Jahresergebnis nach internen Leistungsbeziehungen**	**14.240,28**	**76.310,00**	**22.492,95**	**53.817,05**

Teilfinanzrechnung
Produkt 1250 Betrieb von Parkeinrichtungen

Stadt Schwalmstadt

Nr.	Bezeichnung	Ergebnis des Vorjahres 2019	Fortgeschriebener Ansatz des Haushaltsjahres 2020	Ergebnis des Haushaltsjahres 2020	Vergleich fortgeschr. Ansatz/ Ergebnis des Haushaltsjahres (Sp. 4 ./. Sp. 5)
	Einzahlungen aus Investitionstätigkeit				
20	+ Einz. aus Investitionszuweis. und -zuschüssen sowie aus Investitions-beiträgen				
21	+ Einz. aus Abgängen von Vermögens-gegenständen des Sachanlage-vermögens und des immateriellen Anlagevermögens				
22	+ Einz. aus Abgängen von Vermögens-gegenständen des Finanzanlage-vermögens				
	Einzahlungen aus Finanzierungstätigkeit				
31	+ Einz. aus der Aufnahme v. Krediten und wirtschaftlich vergleichbaren Vorgängen für Investitionen				
	Summe				
	Auszahlungen aus Investitionstätigkeit				
24	- Ausz. für den Erwerb von Grundstücken und Gebäuden				
25	- Ausz. für Baumaßnahmen				
26	- Ausz. für Investitionen in das sonstige Sachanlagevermögen und immaterielle Anlagevermögen davon: Ausz. aus gewährten Investitionszuweisungen und -zuschüssen	-336,15	-500,00		-500,00
27	- Ausz. für Investitionen in das Finanzanlagevermögen				
	Auszahlungen aus Finanzierungstätigkeit				
32	- Auszahlungen für die Tilgung von Krediten und wirtschaftlich vergl. Vorgängen für Investitionen				
	Summe	**-336,15**	**-500,00**		**-500,00**
	Saldo (Einzahlungen ./. Auszahlungen)	**-336,15**	**-500,00**		**-500,00**

Teilergebnisrechnung
Produkt 1260 Angelegenheiten des ÖPNV

Stadt Schwalmstadt

Nr.	Konten	Bezeichnung	Ergebnis des Vorjahres 2019	Fortgeschriebener Ansatz des Haushaltsjahres 2020	Ergebnis des Haushaltsjahres 2020	Vergleich fortgeschr. Ansatz/ Ergebnis des Haushaltsjahres (Sp. 5 ./. Sp. 6)
		Ordentliche Erträge				
01	50	Privatrechtliche Leistungsentgelte		-150,00		-150,00
10		**Summe der ordentlichen Erträge (Nr. 1 bis 9) Ordentliche Aufwendungen**		**-150,00**		**-150,00**
13	60, 61, 67-69	Aufwendungen für Sach- und Dienstleistungen	4.355,41	45.740,00	2.459,61	43.280,39
19		**Summe der ordentlichen Aufwendungen (Nr. 11 bis 18)**	**4.355,41**	**45.740,00**	**2.459,61**	**43.280,39**
20		**Verwaltungsergebnis (Nr. 10 ./. Nr. 19)**	**4.355,41**	**45.590,00**	**2.459,61**	**43.130,39**
21	56, 57	Finanzerträge				
22	77	Finanzaufwendungen				
23		**Finanzergebnis (Nr. 21 ./. Nr. 22)**				
24		**Ordentliches Ergebnis (Verwaltungsergebnis und Finanzergebnis Nr. 20 und Nr. 23)**	**4.355,41**	**45.590,00**	**2.459,61**	**43.130,39**
25	59	Außerordentliche Erträge				
26	79	Außerordentliche Aufwendungen				
27		**Außerordentliches Ergebnis (Nr. 25 ./. Nr. 26)**				
28		**Jahresergebnis vor internen Leistungsbeziehungen (ordentliches Ergebnis und außerordentliches Ergebnis Nr. 24 und Nr. 27)**	**4.355,41**	**45.590,00**	**2.459,61**	**43.130,39**
29		Erlöse aus internen Leistungsbeziehungen				
30		Kosten aus internen Leistungsbeziehungen	368,00		448,50	-448,50
31		**Ergebnis der internen Leistungsbeziehungen**	**368,00**		**448,50**	**-448,50**
32		**Jahresergebnis nach internen Leistungsbeziehungen**	**4.723,41**	**45.590,00**	**2.908,11**	**42.681,89**

Teilfinanzrechnung
Produkt 1260 Angelegenheiten des ÖPNV

Stadt Schwalmstadt

Nr.	Bezeichnung	Ergebnis des Vorjahres 2019	Fortgeschriebener Ansatz des Haushaltsjahres 2020	Ergebnis des Haushaltsjahres 2020	Vergleich fortgeschr. Ansatz/ Ergebnis des Haushaltsjahres (Sp. 4 ./. Sp. 5)
	Einzahlungen aus Investitionstätigkeit				
20	+ Einz. aus Investitionszuweis. und -zuschüssen sowie aus Investitions-beiträgen				
21	+ Einz. aus Abgängen von Vermögens-gegenständen des Sachanlage-vermögens und des immateriellen Anlagevermögens				
22	+ Einz. aus Abgängen von Vermögens-gegenständen des Finanzanlage-vermögens				
	Einzahlungen aus Finanzierungstätigkeit				
31	+ Einz. aus der Aufnahme v. Krediten und wirtschaftlich vergleichbaren Vorgängen für Investitionen				
	Summe				
	Auszahlungen aus Investitionstätigkeit				
24	- Ausz. für den Erwerb von Grundstücken und Gebäuden				
25	- Ausz. für Baumaßnahmen				
26	- Ausz. für Investitionen in das sonstige Sachanlagevermögen und immaterielle Anlagevermögen davon: Ausz. aus gewährten Investitionszuweisungen und -zuschüssen				
27	- Ausz. für Investitionen in das Finanzanlagevermögen				
	Auszahlungen aus Finanzierungstätigkeit				
32	- Auszahlungen für die Tilgung von Krediten und wirtschaftlich vergl. Vorgängen für Investitionen				
	Summe				
	Saldo (Einzahlungen ./. Auszahlungen)				

Teilergebnisrechnung
Produkt 1300 Bewirtschaftung der Park- u. Gartenanlagen

Stadt Schwalmstadt

Nr.	Konten	Bezeichnung	Ergebnis des Vorjahres 2019	Fortgeschriebener Ansatz des Haushaltsjahres 2020	Ergebnis des Haushaltsjahres 2020	Vergleich fortgeschr. Ansatz/ Ergebnis des Haushaltsjahres (Sp. 5 ./. Sp. 6)
		Ordentliche Erträge				
01	50	Privatrechtliche Leistungsentgelte	-3.467,12		-2.179,80	2.179,80
08	546	Erträge a. Auflösung v. SoPo aus Investitonszuweisungen,-zuschüssen u.-beiträgen	-92,07	-100,00	-92,07	-7,93
09	53	Sonstige ordentliche Erträge	-344,00			
10		**Summe der ordentlichen Erträge (Nr. 1 bis 9)** **Ordentliche Aufwendungen**	**-3.903,19**	**-100,00**	**-2.271,87**	**2.171,87**
11	62, 63, 640-643, 647-649, 65	Personalaufwendungen	776,16	2.300,00	3.013,34	-713,34
12	644-646	Versorgungsaufwendungen			17,76	-17,76
13	60, 61, 67-69	Aufwendungen für Sach- und Dienstleistungen	53.257,98	29.675,00	42.524,30	-12.849,30
14	66	Abschreibungen	17.384,41	17.850,00	21.015,75	-3.165,75
15	71	Aufwendungen f. Zuweisungen u. Zuschüsse sowie besondere Finanzaufwendungen	1.500,00		271,70	-271,70
19		**Summe der ordentlichen Aufwendungen (Nr. 11 bis 18)**	**72.918,55**	**49.825,00**	**66.842,85**	**-17.017,85**
20		**Verwaltungsergebnis (Nr. 10 ./. Nr. 19)**	**69.015,36**	**49.725,00**	**64.570,98**	**-14.845,98**
21	56, 57	Finanzerträge				
22	77	Finanzaufwendungen				
23		**Finanzergebnis (Nr. 21 ./. Nr. 22)**				
24		**Ordentliches Ergebnis (Verwaltungsergebnis und Finanzergebnis Nr. 20 und Nr. 23)**	**69.015,36**	**49.725,00**	**64.570,98**	**-14.845,98**
25	59	Außerordentliche Erträge				
26	79	Außerordentliche Aufwendungen	1.094,39		1.156,70	-1.156,70
27		**Außerordentliches Ergebnis (Nr. 25 ./. Nr. 26)**	**1.094,39**		**1.156,70**	**-1.156,70**
28		**Jahresergebnis vor internen Leistungsbeziehungen (ordentliches Ergebnis und außerordentliches Ergebnis Nr. 24 und Nr. 27)**	**70.109,75**	**49.725,00**	**65.727,68**	**-16.002,68**
29		Erlöse aus internen Leistungsbeziehungen				
30		Kosten aus internen Leistungsbeziehungen	199.398,50	195.000,00	212.686,75	-17.686,75
31		**Ergebnis der internen Leistungsbeziehungen**	**199.398,50**	**195.000,00**	**212.686,75**	**-17.686,75**
32		**Jahresergebnis nach internen Leistungsbeziehungen**	**269.508,25**	**244.725,00**	**278.414,43**	**-33.689,43**

Teilfinanzrechnung
Produkt 1300 Bewirtschaftung der Park- u. Gartenanlagen

Stadt Schwalmstadt

Nr.	Bezeichnung	Ergebnis des Vorjahres 2019	Fortgeschriebener Ansatz des Haushaltsjahres 2020	Ergebnis des Haushaltsjahres 2020	Vergleich fortgeschr. Ansatz/ Ergebnis des Haushaltsjahres (Sp. 4 ./. Sp. 5)
	Einzahlungen aus Investitionstätigkeit				
20	+ Einz. aus Investitionszuweis. und -zuschüssen sowie aus Investitions-beiträgen				
21	+ Einz. aus Abgängen von Vermögens-gegenständen des Sachanlage-vermögens und des immateriellen Anlagevermögens				
22	+ Einz. aus Abgängen von Vermögens-gegenständen des Finanzanlage-vermögens				
	Einzahlungen aus Finanzierungstätigkeit				
31	+ Einz. aus der Aufnahme v. Krediten und wirtschaftlich vergleichbaren Vorgängen für Investitionen				
	Summe				
	Auszahlungen aus Investitionstätigkeit				
24	- Ausz. für den Erwerb von Grundstücken und Gebäuden				
25	- Ausz. für Baumaßnahmen				
26	- Ausz. für Investitionen in das sonstige Sachanlagevermögen und immaterielle Anlagevermögen davon: Ausz. aus gewährten Investitionszuweisungen und -zuschüssen	-22.806,76	-11.000,00	-9.832,17	-1.167,83
27	- Ausz. für Investitionen in das Finanzanlagevermögen				
	Auszahlungen aus Finanzierungstätigkeit				
32	- Auszahlungen für die Tilgung von Krediten und wirtschaftlich vergl. Vorgängen für Investitionen				
	Summe	**-22.806,76**	**-11.000,00**	**-9.832,17**	**-1.167,83**
	Saldo (Einzahlungen ./. Auszahlungen)	**-22.806,76**	**-11.000,00**	**-9.832,17**	**-1.167,83**

Teilergebnisrechnung
Produkt 1310 Wasserbewirtschaftung

Stadt Schwalmstadt

Nr.	Konten	Bezeichnung	Ergebnis des Vorjahres 2019	Fortgeschriebener Ansatz des Haushaltsjahres 2020	Ergebnis des Haushaltsjahres 2020	Vergleich fortgeschr. Ansatz/ Ergebnis des Haushaltsjahres (Sp. 5 ./. Sp. 6)
		Ordentliche Erträge				
10		**Summe der ordentlichen Erträge (Nr. 1 bis 9) Ordentliche Aufwendungen**				
13	60, 61, 67-69	Aufwendungen für Sach- und Dienstleistungen	550,13	3.700,00	1.527,55	2.172,45
15	71	Aufwendungen f. Zuweisungen u. Zuschüsse sowie besondere Finanzaufwendungen	66.896,55	67.000,00	66.952,79	47,21
19		**Summe der ordentlichen Aufwendungen (Nr. 11 bis 18)**	**67.446,68**	**70.700,00**	**68.480,34**	**2.219,66**
20		**Verwaltungsergebnis (Nr. 10 ./. Nr. 19)**	**67.446,68**	**70.700,00**	**68.480,34**	**2.219,66**
21	56, 57	Finanzerträge				
22	77	Finanzaufwendungen				
23		**Finanzergebnis (Nr. 21 ./. Nr. 22)**				
24		**Ordentliches Ergebnis (Verwaltungsergebnis und Finanzergebnis Nr. 20 und Nr. 23)**	**67.446,68**	**70.700,00**	**68.480,34**	**2.219,66**
25	59	Außerordentliche Erträge				
26	79	Außerordentliche Aufwendungen				
27		**Außerordentliches Ergebnis (Nr. 25 ./. Nr. 26)**				
28		**Jahresergebnis vor internen Leistungsbeziehungen (ordentliches Ergebnis und außerordentliches Ergebnis Nr. 24 und Nr. 27)**	**67.446,68**	**70.700,00**	**68.480,34**	**2.219,66**
29		Erlöse aus internen Leistungsbeziehungen				
30		Kosten aus internen Leistungsbeziehungen	1.679,00	2.500,00	1.196,00	1.304,00
31		**Ergebnis der internen Leistungsbeziehungen**	**1.679,00**	**2.500,00**	**1.196,00**	**1.304,00**
32		**Jahresergebnis nach internen Leistungsbeziehungen**	**69.125,68**	**73.200,00**	**69.676,34**	**3.523,66**

Teilfinanzrechnung
Produkt 1310 Wasserbewirtschaftung

Stadt Schwalmstadt

Nr.	Bezeichnung	Ergebnis des Vorjahres 2019	Fortgeschriebener Ansatz des Haushaltsjahres 2020	Ergebnis des Haushaltsjahres 2020	Vergleich fortgeschr. Ansatz/ Ergebnis des Haushaltsjahres (Sp. 4 ./. Sp. 5)
	Einzahlungen aus Investitionstätigkeit				
20	+ Einz. aus Investitionszuweis. und -zuschüssen sowie aus Investitions-beiträgen				
21	+ Einz. aus Abgängen von Vermögens-gegenständen des Sachanlage-vermögens und des immateriellen Anlagevermögens				
22	+ Einz. aus Abgängen von Vermögens-gegenständen des Finanzanlage-vermögens				
	Einzahlungen aus Finanzierungstätigkeit				
31	+ Einz. aus der Aufnahme v. Krediten und wirtschaftlich vergleichbaren Vorgängen für Investitionen				
	Summe				
	Auszahlungen aus Investitionstätigkeit				
24	- Ausz. für den Erwerb von Grundstücken und Gebäuden				
25	- Ausz. für Baumaßnahmen				
26	- Ausz. für Investitionen in das sonstige Sachanlagevermögen und immaterielle Anlagevermögen davon: Ausz. aus gewährten Investitionszuweisungen und -zuschüssen				
27	- Ausz. für Investitionen in das Finanzanlagevermögen				
	Auszahlungen aus Finanzierungstätigkeit				
32	- Auszahlungen für die Tilgung von Krediten und wirtschaftlich vergl. Vorgängen für Investitionen				
	Summe				
	Saldo (Einzahlungen ./. Auszahlungen)				

Teilergebnisrechnung
Produkt 1320 Friedhofs- und Bestattungswesen

Stadt Schwalmstadt

Nr.	Konten	Bezeichnung	Ergebnis des Vorjahres 2019	Fortgeschriebener Ansatz des Haushaltsjahres 2020	Ergebnis des Haushaltsjahres 2020	Vergleich fortgeschr. Ansatz/ Ergebnis des Haushaltsjahres (Sp. 5 ./. Sp. 6)
		Ordentliche Erträge				
02	51	Öffentlich-rechtliche Leistungsentgelte	-214.338,88	-295.746,00	-173.705,06	-122.040,94
03	548-549	Kostenersatzleistungen und -erstattungen	-1.844,39		-1.440,00	1.440,00
07	540-543	Erträge aus Zuweisungen u. Zuschüssen für lfd. Zwecke u. allgemeine Umlagen	-12.890,60	-11.140,00	-12.890,60	1.750,60
08	546	Erträge a. Auflösung v. SoPo aus Investitonszuweisungen,-zuschüssen u.-beiträgen	-9.041,36	-8.930,00	-9.041,39	111,39
10		**Summe der ordentlichen Erträge (Nr. 1 bis 9)**	**-238.115,23**	**-315.816,00**	**-197.077,05**	**-118.738,95**
		Ordentliche Aufwendungen				
11	62, 63, 640-643, 647-649, 65	Personalaufwendungen	30.004,20	39.403,00	31.946,34	7.456,66
12	644-646	Versorgungsaufwendungen	1.561,80	2.025,00	1.608,60	416,40
13	60, 61, 67-69	Aufwendungen für Sach- und Dienstleistungen	97.874,46	137.335,00	95.463,74	41.871,26
14	66	Abschreibungen	42.186,16	41.625,00	37.654,97	3.970,03
18	70, 74, 76	Sonstige ordentliche Aufwendungen	741,00	550,00	549,00	1,00
19		**Summe der ordentlichen Aufwendungen (Nr. 11 bis 18)**	**172.367,62**	**220.938,00**	**167.222,65**	**53.715,35**
20		**Verwaltungsergebnis (Nr. 10 ./. Nr. 19)**	**-65.747,61**	**-94.878,00**	**-29.854,40**	**-65.023,60**
21	56, 57	Finanzerträge				
22	77	Finanzaufwendungen				
23		**Finanzergebnis (Nr. 21 ./. Nr. 22)**				
24		**Ordentliches Ergebnis (Verwaltungsergebnis und Finanzergebnis Nr. 20 und Nr. 23)**	**-65.747,61**	**-94.878,00**	**-29.854,40**	**-65.023,60**
25	59	Außerordentliche Erträge				
26	79	Außerordentliche Aufwendungen	309,83		4.728,80	-4.728,80
27		**Außerordentliches Ergebnis (Nr. 25 ./. Nr. 26)**	**309,83**		**4.728,80**	**-4.728,80**
28		**Jahresergebnis vor internen Leistungsbeziehungen (ordentliches Ergebnis und außerordentliches Ergebnis Nr. 24 und Nr. 27)**	**-65.437,78**	**-94.878,00**	**-25.125,60**	**-69.752,40**
29		Erlöse aus internen Leistungsbeziehungen				
30		Kosten aus internen Leistungsbeziehungen	194.902,00	190.370,00	178.738,75	11.631,25
31		**Ergebnis der internen Leistungsbeziehungen**	**194.902,00**	**190.370,00**	**178.738,75**	**11.631,25**
32		**Jahresergebnis nach internen Leistungsbeziehungen**	**129.464,22**	**95.492,00**	**153.613,15**	**-58.121,15**

Teilfinanzrechnung
Produkt 1320 Friedhofs- und Bestattungswesen

Stadt Schwalmstadt

Nr.	Bezeichnung	Ergebnis des Vorjahres 2019	Fortgeschriebener Ansatz des Haushaltsjahres 2020	Ergebnis des Haushaltsjahres 2020	Vergleich fortgeschr. Ansatz/ Ergebnis des Haushaltsjahres (Sp. 4 ./. Sp. 5)
	Einzahlungen aus Investitionstätigkeit				
20	+ Einz. aus Investitionszuweis. und -zuschüssen sowie aus Investitions-beiträgen				
21	+ Einz. aus Abgängen von Vermögens-gegenständen des Sachanlage-vermögens und des immateriellen Anlagevermögens				
22	+ Einz. aus Abgängen von Vermögens-gegenständen des Finanzanlage-vermögens				
	Einzahlungen aus Finanzierungstätigkeit				
31	+ Einz. aus der Aufnahme v. Krediten und wirtschaftlich vergleichbaren Vorgängen für Investitionen				
	Summe				
	Auszahlungen aus Investitionstätigkeit				
24	- Ausz. für den Erwerb von Grundstücken und Gebäuden				
25	- Ausz. für Baumaßnahmen	-29.653,41	-50.068,72	-648,85	-49.419,87
26	- Ausz. für Investitionen in das sonstige Sachanlagevermögen und immaterielle Anlagevermögen davon: Ausz. aus gewährten Investitionszuweisungen und -zuschüssen	-2.947,61	-4.100,95	-1.550,39	-2.550,56
27	- Ausz. für Investitionen in das Finanzanlagevermögen				
	Auszahlungen aus Finanzierungstätigkeit				
32	- Auszahlungen für die Tilgung von Krediten und wirtschaftlich vergl. Vorgängen für Investitionen				
	Summe	**-32.601,02**	**-54.169,67**	**-2.199,24**	**-51.970,43**
	Saldo (Einzahlungen ./. Auszahlungen)	**-32.601,02**	**-54.169,67**	**-2.199,24**	**-51.970,43**

Teilergebnisrechnung
Produkt 1330 Förderung der Land- und Forstwirtschaft

Stadt Schwalmstadt

Nr.	Konten	Bezeichnung	Ergebnis des Vorjahres 2019	Fortgeschriebener Ansatz des Haushaltsjahres 2020	Ergebnis des Haushaltsjahres 2020	Vergleich fortgeschr. Ansatz/ Ergebnis des Haushaltsjahres (Sp. 5 ./. Sp. 6)
		Ordentliche Erträge				
01	50	Privatrechtliche Leistungsentgelte		-358,00		-358,00
10		**Summe der ordentlichen Erträge (Nr. 1 bis 9) Ordentliche Aufwendungen**		**-358,00**		**-358,00**
13	60, 61, 67-69	Aufwendungen für Sach- und Dienstleistungen		5.940,00	426,92	5.513,08
14	66	Abschreibungen	1.186,49		1.403,15	-1.403,15
15	71	Aufwendungen f. Zuweisungen u. Zuschüsse sowie besondere Finanzaufwendungen	357,63	1.858,00	1.237,70	620,30
19		**Summe der ordentlichen Aufwendungen (Nr. 11 bis 18)**	**1.544,12**	**7.798,00**	**3.067,77**	**4.730,23**
20		**Verwaltungsergebnis (Nr. 10 ./. Nr. 19)**	**1.544,12**	**7.440,00**	**3.067,77**	**4.372,23**
21	56, 57	Finanzerträge				
22	77	Finanzaufwendungen				
23		**Finanzergebnis (Nr. 21 ./. Nr. 22)**				
24		**Ordentliches Ergebnis (Verwaltungsergebnis und Finanzergebnis Nr. 20 und Nr. 23)**	**1.544,12**	**7.440,00**	**3.067,77**	**4.372,23**
25	59	Außerordentliche Erträge				
26	79	Außerordentliche Aufwendungen				
27		**Außerordentliches Ergebnis (Nr. 25 ./. Nr. 26)**				
28		**Jahresergebnis vor internen Leistungsbeziehungen (ordentliches Ergebnis und außerordentliches Ergebnis Nr. 24 und Nr. 27)**	**1.544,12**	**7.440,00**	**3.067,77**	**4.372,23**
29		Erlöse aus internen Leistungsbeziehungen				
30		Kosten aus internen Leistungsbeziehungen				
31		**Ergebnis der internen Leistungsbeziehungen**				
32		**Jahresergebnis nach internen Leistungsbeziehungen**	**1.544,12**	**7.440,00**	**3.067,77**	**4.372,23**

Teilfinanzrechnung
Produkt 1330 Förderung der Land- und Forstwirtschaft

Stadt Schwalmstadt

Nr.	Bezeichnung	Ergebnis des Vorjahres 2019	Fortgeschriebener Ansatz des Haushaltsjahres 2020	Ergebnis des Haushaltsjahres 2020	Vergleich fortgeschr. Ansatz/ Ergebnis des Haushaltsjahres (Sp. 4 ./. Sp. 5)
	Einzahlungen aus Investitionstätigkeit				
20	+ Einz. aus Investitionszuweis. und -zuschüssen sowie aus Investitions-beiträgen				
21	+ Einz. aus Abgängen von Vermögens-gegenständen des Sachanlage-vermögens und des immateriellen Anlagevermögens				
22	+ Einz. aus Abgängen von Vermögens-gegenständen des Finanzanlage-vermögens				
	Einzahlungen aus Finanzierungstätigkeit				
31	+ Einz. aus der Aufnahme v. Krediten und wirtschaftlich vergleichbaren Vorgängen für Investitionen				
	Summe				
	Auszahlungen aus Investitionstätigkeit				
24	- Ausz. für den Erwerb von Grundstücken und Gebäuden				
25	- Ausz. für Baumaßnahmen				
26	- Ausz. für Investitionen in das sonstige Sachanlagevermögen und immaterielle Anlagevermögen	-17.569,54	-29.402,80	-1.080,00	-28.322,80
	davon: Ausz. aus gewährten Investitionszuweisungen und -zuschüssen	-17.569,54	-29.402,80	-1.080,00	-28.322,80
27	- Ausz. für Investitionen in das Finanzanlagevermögen				
	Auszahlungen aus Finanzierungstätigkeit				
32	- Auszahlungen für die Tilgung von Krediten und wirtschaftlich vergl. Vorgängen für Investitionen				
	Summe	**-17.569,54**	**-29.402,80**	**-1.080,00**	**-28.322,80**
	Saldo (Einzahlungen ./. Auszahlungen)	**-17.569,54**	**-29.402,80**	**-1.080,00**	**-28.322,80**

Teilergebnisrechnung
Produkt 1331 Forstwirtschaftliche Unternehmen

Stadt Schwalmstadt

Nr.	Konten	Bezeichnung	Ergebnis des Vorjahres 2019	Fortgeschriebener Ansatz des Haushaltsjahres 2020	Ergebnis des Haushaltsjahres 2020	Vergleich fortgeschr. Ansatz/ Ergebnis des Haushaltsjahres (Sp. 5 ./. Sp. 6)
		Ordentliche Erträge				
01	50	Privatrechtliche Leistungsentgelte	-54.784,59	-10.000,00	-55.409,93	45.409,93
03	548-549	Kostenersatzleistungen und -erstattungen			-169.987,00	169.987,00
07	540-543	Erträge aus Zuweisungen u. Zuschüssen für lfd. Zwecke u. allgemeine Umlagen	-10.043,96		-53.482,54	53.482,54
09	53	Sonstige ordentliche Erträge	-812,20	-800,00	-802,20	2,20
10		**Summe der ordentlichen Erträge (Nr. 1 bis 9)** **Ordentliche Aufwendungen**	**-65.640,75**	**-10.800,00**	**-279.681,67**	**268.881,67**
11	62, 63, 640-643, 647-649, 65	Personalaufwendungen	4.273,04	5.000,00		5.000,00
13	60, 61, 67-69	Aufwendungen für Sach- und Dienstleistungen	40.797,96	82.115,98	35.507,10	46.608,88
14	66	Abschreibungen	1.411,31	3.700,00	1.819,19	1.880,81
15	71	Aufwendungen f. Zuweisungen u. Zuschüsse sowie besondere Finanzaufwendungen	23.288,51	22.000,00	3.000,45	18.999,55
18	70, 74, 76	Sonstige ordentliche Aufwendungen	607,97	650,00	478,97	171,03
19		**Summe der ordentlichen Aufwendungen (Nr. 11 bis 18)**	**70.378,79**	**113.465,98**	**40.805,71**	**72.660,27**
20		**Verwaltungsergebnis (Nr. 10 ./. Nr. 19)**	**4.738,04**	**102.665,98**	**-238.875,96**	**341.541,94**
21	56, 57	Finanzerträge				
22	77	Finanzaufwendungen				
23		**Finanzergebnis (Nr. 21 ./. Nr. 22)**				
24		**Ordentliches Ergebnis (Verwaltungsergebnis und Finanzergebnis Nr. 20 und Nr. 23)**	**4.738,04**	**102.665,98**	**-238.875,96**	**341.541,94**
25	59	Außerordentliche Erträge				
26	79	Außerordentliche Aufwendungen	2.396,89		1.452,29	-1.452,29
27		**Außerordentliches Ergebnis (Nr. 25 ./. Nr. 26)**	**2.396,89**		**1.452,29**	**-1.452,29**
28		**Jahresergebnis vor internen Leistungsbeziehungen (ordentliches Ergebnis und außerordentliches Ergebnis Nr. 24 und Nr. 27)**	**7.134,93**	**102.665,98**	**-237.423,67**	**340.089,65**
29		Erlöse aus internen Leistungsbeziehungen				
30		Kosten aus internen Leistungsbeziehungen	60.720,00	47.000,00	70.794,00	-23.794,00
31		**Ergebnis der internen Leistungsbeziehungen**	**60.720,00**	**47.000,00**	**70.794,00**	**-23.794,00**
32		**Jahresergebnis nach internen Leistungsbeziehungen**	**67.854,93**	**149.665,98**	**-166.629,67**	**316.295,65**

Teilfinanzrechnung
Produkt 1331 Forstwirtschaftliche Unternehmen

Stadt Schwalmstadt

Nr.	Bezeichnung	Ergebnis des Vorjahres 2019	Fortgeschriebener Ansatz des Haushaltsjahres 2020	Ergebnis des Haushaltsjahres 2020	Vergleich fortgeschr. Ansatz/ Ergebnis des Haushaltsjahres (Sp. 4 ./. Sp. 5)
	Einzahlungen aus Investitionstätigkeit				
20	+ Einz. aus Investitionszuweis. und -zuschüssen sowie aus Investitions-beiträgen				
21	+ Einz. aus Abgängen von Vermögens-gegenständen des Sachanlage-vermögens und des immateriellen Anlagevermögens				
22	+ Einz. aus Abgängen von Vermögens-gegenständen des Finanzanlage-vermögens				
	Einzahlungen aus Finanzierungstätigkeit				
31	+ Einz. aus der Aufnahme v. Krediten und wirtschaftlich vergleichbaren Vorgängen für Investitionen				
	Summe				
	Auszahlungen aus Investitionstätigkeit				
24	- Ausz. für den Erwerb von Grundstücken und Gebäuden				
25	- Ausz. für Baumaßnahmen				
26	- Ausz. für Investitionen in das sonstige Sachanlagevermögen und immaterielle Anlagevermögen davon: Ausz. aus gewährten Investitionszuweisungen und -zuschüssen	-3.558,80	-4.012,29	-3.437,78	-574,51
27	- Ausz. für Investitionen in das Finanzanlagevermögen				
	Auszahlungen aus Finanzierungstätigkeit				
32	- Auszahlungen für die Tilgung von Krediten und wirtschaftlich vergl. Vorgängen für Investitionen				
	Summe	**-3.558,80**	**-4.012,29**	**-3.437,78**	**-574,51**
	Saldo (Einzahlungen ./. Auszahlungen)	**-3.558,80**	**-4.012,29**	**-3.437,78**	**-574,51**

Teilergebnisrechnung
Produkt 1341 Naturschutz und Landschaftspflege

Stadt Schwalmstadt

Nr.	Konten	Bezeichnung	Ergebnis des Vorjahres 2019	Fortgeschriebener Ansatz des Haushaltsjahres 2020	Ergebnis des Haushaltsjahres 2020	Vergleich fortgeschr. Ansatz/ Ergebnis des Haushaltsjahres (Sp. 5 ./. Sp. 6)
		Ordentliche Erträge				
03	548-549	Kostenersatzleistungen und -erstattungen	-113,48		-98,09	98,09
08	546	Erträge a. Auflösung v. SoPo aus Investitonszuweisungen,-zuschüssen u.-beiträgen	-31.496,86	-31.410,00	-31.683,19	273,19
10		**Summe der ordentlichen Erträge (Nr. 1 bis 9) Ordentliche Aufwendungen**	**-31.610,34**	**-31.410,00**	**-31.781,28**	**371,28**
13	60, 61, 67-69	Aufwendungen für Sach- und Dienstleistungen	113,48	150,00	128,24	21,76
14	66	Abschreibungen	34.374,74	34.385,00	34.374,75	10,25
19		**Summe der ordentlichen Aufwendungen (Nr. 11 bis 18)**	**34.488,22**	**34.535,00**	**34.502,99**	**32,01**
20		**Verwaltungsergebnis (Nr. 10 ./. Nr. 19)**	**2.877,88**	**3.125,00**	**2.721,71**	**403,29**
21	56, 57	Finanzerträge				
22	77	Finanzaufwendungen				
23		**Finanzergebnis (Nr. 21 ./. Nr. 22)**				
24		**Ordentliches Ergebnis (Verwaltungsergebnis und Finanzergebnis Nr. 20 und Nr. 23)**	**2.877,88**	**3.125,00**	**2.721,71**	**403,29**
25	59	Außerordentliche Erträge				
26	79	Außerordentliche Aufwendungen				
27		**Außerordentliches Ergebnis (Nr. 25 ./. Nr. 26)**				
28		**Jahresergebnis vor internen Leistungsbeziehungen (ordentliches Ergebnis und außerordentliches Ergebnis Nr. 24 und Nr. 27)**	**2.877,88**	**3.125,00**	**2.721,71**	**403,29**
29		Erlöse aus internen Leistungsbeziehungen				
30		Kosten aus internen Leistungsbeziehungen			138,00	-138,00
31		**Ergebnis der internen Leistungsbeziehungen**			**138,00**	**-138,00**
32		**Jahresergebnis nach internen Leistungsbeziehungen**	**2.877,88**	**3.125,00**	**2.859,71**	**265,29**

Teilfinanzrechnung
Produkt 1341 Naturschutz und Landschaftspflege

Stadt Schwalmstadt

Nr.	Bezeichnung	Ergebnis des Vorjahres 2019	Fortgeschriebener Ansatz des Haushaltsjahres 2020	Ergebnis des Haushaltsjahres 2020	Vergleich fortgeschr. Ansatz/ Ergebnis des Haushaltsjahres (Sp. 4 ./. Sp. 5)
	Einzahlungen aus Investitionstätigkeit				
20	+ Einz. aus Investitionszuweis. und -zuschüssen sowie aus Investitions-beiträgen	154.270,00	80.250,00		80.250,00
21	+ Einz. aus Abgängen von Vermögens-gegenständen des Sachanlage-vermögens und des immateriellen Anlagevermögens				
22	+ Einz. aus Abgängen von Vermögens-gegenständen des Finanzanlage-vermögens				
	Einzahlungen aus Finanzierungstätigkeit				
31	+ Einz. aus der Aufnahme v. Krediten und wirtschaftlich vergleichbaren Vorgängen für Investitionen				
	Summe	**154.270,00**	**80.250,00**		**80.250,00**
	Auszahlungen aus Investitionstätigkeit				
24	- Ausz. für den Erwerb von Grundstücken und Gebäuden			-16.169,28	16.169,28
25	- Ausz. für Baumaßnahmen	-27.244,92	-341.729,31	-39.329,47	-302.399,84
26	- Ausz. für Investitionen in das sonstige Sachanlagevermögen und immaterielle Anlagevermögen davon: Ausz. aus gewährten Investitionszuweisungen und -zuschüssen		-15.790,00		-15.790,00
27	- Ausz. für Investitionen in das Finanzanlagevermögen				
	Auszahlungen aus Finanzierungstätigkeit				
32	- Auszahlungen für die Tilgung von Krediten und wirtschaftlich vergl. Vorgängen für Investitionen				
	Summe	**-27.244,92**	**-357.519,31**	**-55.498,75**	**-302.020,56**
	Saldo (Einzahlungen ./. Auszahlungen)	**127.025,08**	**-277.269,31**	**-55.498,75**	**-221.770,56**

Teilergebnisrechnung
Produkt 1400 Umweltschutz

Stadt Schwalmstadt

Nr.	Konten	Bezeichnung	Ergebnis des Vorjahres 2019	Fortgeschriebener Ansatz des Haushaltsjahres 2020	Ergebnis des Haushaltsjahres 2020	Vergleich fortgeschr. Ansatz/ Ergebnis des Haushaltsjahres (Sp. 5 ./. Sp. 6)
		Ordentliche Erträge				
10		**Summe der ordentlichen Erträge (Nr. 1 bis 9)** **Ordentliche Aufwendungen**				
19		**Summe der ordentlichen Aufwendungen (Nr. 11 bis 18)**				
20		**Verwaltungsergebnis (Nr. 10 ./. Nr. 19)**				
21	56, 57	Finanzerträge				
22	77	Finanzaufwendungen				
23		**Finanzergebnis (Nr. 21 ./. Nr. 22)**				
24		**Ordentliches Ergebnis (Verwaltungsergebnis und Finanzergebnis Nr. 20 und Nr. 23)**				
25	59	Außerordentliche Erträge				
26	79	Außerordentliche Aufwendungen				
27		**Außerordentliches Ergebnis (Nr. 25 ./. Nr. 26)**				
28		**Jahresergebnis vor internen Leistungsbeziehungen (ordentliches Ergebnis und außerordentliches Ergebnis Nr. 24 und Nr. 27)**				
29		Erlöse aus internen Leistungsbeziehungen				
30		Kosten aus internen Leistungsbeziehungen				
31		**Ergebnis der internen Leistungsbeziehungen**				
32		**Jahresergebnis nach internen Leistungsbeziehungen**				

Teilfinanzrechnung
Produkt 1400 Umweltschutz

Stadt Schwalmstadt

Nr.	Bezeichnung	Ergebnis des Vorjahres 2019	Fortgeschriebener Ansatz des Haushaltsjahres 2020	Ergebnis des Haushaltsjahres 2020	Vergleich fortgeschr. Ansatz/ Ergebnis des Haushaltsjahres (Sp. 4 ./. Sp. 5)
	Einzahlungen aus Investitionstätigkeit				
20	+ Einz. aus Investitionszuweis. und -zuschüssen sowie aus Investitions-beiträgen				
21	+ Einz. aus Abgängen von Vermögens-gegenständen des Sachanlage-vermögens und des immateriellen Anlagevermögens				
22	+ Einz. aus Abgängen von Vermögens-gegenständen des Finanzanlage-vermögens				
	Einzahlungen aus Finanzierungstätigkeit				
31	+ Einz. aus der Aufnahme v. Krediten und wirtschaftlich vergleichbaren Vorgängen für Investitionen				
	Summe				
	Auszahlungen aus Investitionstätigkeit				
24	- Ausz. für den Erwerb von Grundstücken und Gebäuden				
25	- Ausz. für Baumaßnahmen				
26	- Ausz. für Investitionen in das sonstige Sachanlagevermögen und immaterielle Anlagevermögen davon: Ausz. aus gewährten Investitionszuweisungen und -zuschüssen				
27	- Ausz. für Investitionen in das Finanzanlagevermögen				
	Auszahlungen aus Finanzierungstätigkeit				
32	- Auszahlungen für die Tilgung von Krediten und wirtschaftlich vergl. Vorgängen für Investitionen				
	Summe				
	Saldo (Einzahlungen ./. Auszahlungen)				

Teilergebnisrechnung
Produkt 1500 Förderung von Wirtschaft und Verkehr

Stadt Schwalmstadt

Nr.	Konten	Bezeichnung	Ergebnis des Vorjahres 2019	Fortgeschriebener Ansatz des Haushaltsjahres 2020	Ergebnis des Haushaltsjahres 2020	Vergleich fortgeschr. Ansatz/ Ergebnis des Haushaltsjahres (Sp. 5 ./. Sp. 6)
		Ordentliche Erträge				
01	50	Privatrechtliche Leistungsentgelte	-435,00	-10.000,00	-9.390,00	-610,00
03	548-549	Kostenersatzleistungen und -erstattungen	-20.500,00	-44.500,00	-52.484,48	7.984,48
07	540-543	Erträge aus Zuweisungen u. Zuschüssen für lfd. Zwecke u. allgemeine Umlagen	-28.968,25	-7.500,00	-58.977,00	51.477,00
08	546	Erträge a. Auflösung v. SoPo aus Investitonszuweisungen,-zuschüssen u.-beiträgen	-274,07		-9.544,83	9.544,83
09	53	Sonstige ordentliche Erträge	-226,80	-227,00	-226,80	-0,20
10		**Summe der ordentlichen Erträge (Nr. 1 bis 9)**	**-50.404,12**	**-62.227,00**	**-130.623,11**	**68.396,11**
		Ordentliche Aufwendungen				
11	62, 63, 640-643, 647-649, 65	Personalaufwendungen	207.497,87	271.250,00	295.947,52	-24.697,52
12	644-646	Versorgungsaufwendungen	56.008,65	56.330,00	56.042,51	287,49
13	60, 61, 67-69	Aufwendungen für Sach- und Dienstleistungen	80.792,02	269.449,98	216.667,92	52.782,06
14	66	Abschreibungen	1.046,85	400,00	17.511,63	-17.111,63
15	71	Aufwendungen f. Zuweisungen u. Zuschüsse sowie besondere Finanzaufwendungen	41.937,68	196.300,00	158.467,46	37.832,54
19		**Summe der ordentlichen Aufwendungen (Nr. 11 bis 18)**	**387.283,07**	**793.729,98**	**744.637,04**	**49.092,94**
20		**Verwaltungsergebnis (Nr. 10 ./. Nr. 19)**	**336.878,95**	**731.502,98**	**614.013,93**	**117.489,05**
21	56, 57	Finanzerträge				
22	77	Finanzaufwendungen				
23		**Finanzergebnis (Nr. 21 ./. Nr. 22)**				
24		**Ordentliches Ergebnis (Verwaltungsergebnis und Finanzergebnis Nr. 20 und Nr. 23)**	**336.878,95**	**731.502,98**	**614.013,93**	**117.489,05**
25	59	Außerordentliche Erträge	-6,97		-281,58	281,58
26	79	Außerordentliche Aufwendungen	54,68		130,13	-130,13
27		**Außerordentliches Ergebnis (Nr. 25 ./. Nr. 26)**	**47,71**		**-151,45**	**151,45**
28		**Jahresergebnis vor internen Leistungsbeziehungen (ordentliches Ergebnis und außerordentliches Ergebnis Nr. 24 und Nr. 27)**	**336.926,66**	**731.502,98**	**613.862,48**	**117.640,50**
29		Erlöse aus internen Leistungsbeziehungen				
30		Kosten aus internen Leistungsbeziehungen		2.000,00	1.437,50	562,50
31		**Ergebnis der internen Leistungsbeziehungen**		**2.000,00**	**1.437,50**	**562,50**
32		**Jahresergebnis nach internen Leistungsbeziehungen**	**336.926,66**	**733.502,98**	**615.299,98**	**118.203,00**

Teilfinanzrechnung
Produkt 1500 Förderung von Wirtschaft und Verkehr

Stadt Schwalmstadt

Nr.	Bezeichnung	Ergebnis des Vorjahres 2019	Fortgeschriebener Ansatz des Haushaltsjahres 2020	Ergebnis des Haushaltsjahres 2020	Vergleich fortgeschr. Ansatz/ Ergebnis des Haushaltsjahres (Sp. 4 ./. Sp. 5)
	Einzahlungen aus Investitionstätigkeit				
20	+ Einz. aus Investitionszuweis. und -zuschüssen sowie aus Investitions-beiträgen	16.045,00	73.000,00	55.590,75	17.409,25
21	+ Einz. aus Abgängen von Vermögens-gegenständen des Sachanlage-vermögens und des immateriellen Anlagevermögens				
22	+ Einz. aus Abgängen von Vermögens-gegenständen des Finanzanlage-vermögens				
	Einzahlungen aus Finanzierungstätigkeit				
31	+ Einz. aus der Aufnahme v. Krediten und wirtschaftlich vergleichbaren Vorgängen für Investitionen				
	Summe	**16.045,00**	**73.000,00**	**55.590,75**	**17.409,25**
	Auszahlungen aus Investitionstätigkeit				
24	- Ausz. für den Erwerb von Grundstücken und Gebäuden		-20.000,00		-20.000,00
25	- Ausz. für Baumaßnahmen	-15.737,04	-87.262,96	-98.888,08	11.625,12
26	- Ausz. für Investitionen in das sonstige Sachanlagevermögen und immaterielle Anlagevermögen davon: Ausz. aus gewährten Investitionszuweisungen und -zuschüssen	-39.854,20	-65.000,00	-58.559,94	-6.440,06
27	- Ausz. für Investitionen in das Finanzanlagevermögen				
	Auszahlungen aus Finanzierungstätigkeit				
32	- Auszahlungen für die Tilgung von Krediten und wirtschaftlich vergl. Vorgängen für Investitionen				
	Summe	**-55.591,24**	**-172.262,96**	**-157.448,02**	**-14.814,94**
	Saldo (Einzahlungen ./. Auszahlungen)	**-39.546,24**	**-99.262,96**	**-101.857,27**	**2.594,31**

Teilergebnisrechnung
Produkt 1510 Interkommunale Zusammenarbeit

Stadt Schwalmstadt

Nr.	Konten	Bezeichnung	Ergebnis des Vorjahres 2019	Fortgeschriebener Ansatz des Haushaltsjahres 2020	Ergebnis des Haushaltsjahres 2020	Vergleich fortgeschr. Ansatz/ Ergebnis des Haushaltsjahres (Sp. 5 ./. Sp. 6)
		Ordentliche Erträge				
10		**Summe der ordentlichen Erträge (Nr. 1 bis 9)** **Ordentliche Aufwendungen**				
19		**Summe der ordentlichen Aufwendungen (Nr. 11 bis 18)**				
20		**Verwaltungsergebnis (Nr. 10 ./. Nr. 19)**				
21	56, 57	Finanzerträge				
22	77	Finanzaufwendungen				
23		**Finanzergebnis (Nr. 21 ./. Nr. 22)**				
24		**Ordentliches Ergebnis (Verwaltungsergebnis und Finanzergebnis Nr. 20 und Nr. 23)**				
25	59	Außerordentliche Erträge				
26	79	Außerordentliche Aufwendungen				
27		**Außerordentliches Ergebnis (Nr. 25 ./. Nr. 26)**				
28		**Jahresergebnis vor internen Leistungsbeziehungen (ordentliches Ergebnis und außerordentliches Ergebnis Nr. 24 und Nr. 27)**				
29		Erlöse aus internen Leistungsbeziehungen				
30		Kosten aus internen Leistungsbeziehungen				
31		**Ergebnis der internen Leistungsbeziehungen**				
32		**Jahresergebnis nach internen Leistungsbeziehungen**				

Teilfinanzrechnung
Produkt 1510 Interkommunale Zusammenarbeit

Stadt Schwalmstadt

Nr.	Bezeichnung	Ergebnis des Vorjahres 2019	Fortgeschriebener Ansatz des Haushaltsjahres 2020	Ergebnis des Haushaltsjahres 2020	Vergleich fortgeschr. Ansatz/ Ergebnis des Haushaltsjahres (Sp. 4 ./. Sp. 5)
	Einzahlungen aus Investitionstätigkeit				
20	+ Einz. aus Investitionszuweis. und -zuschüssen sowie aus Investitions-beiträgen				
21	+ Einz. aus Abgängen von Vermögens-gegenständen des Sachanlage-vermögens und des immateriellen Anlagevermögens				
22	+ Einz. aus Abgängen von Vermögens-gegenständen des Finanzanlage-vermögens				
	Einzahlungen aus Finanzierungstätigkeit				
31	+ Einz. aus der Aufnahme v. Krediten und wirtschaftlich vergleichbaren Vorgängen für Investitionen				
	Summe				
	Auszahlungen aus Investitionstätigkeit				
24	- Ausz. für den Erwerb von Grundstücken und Gebäuden				
25	- Ausz. für Baumaßnahmen				
26	- Ausz. für Investitionen in das sonstige Sachanlagevermögen und immaterielle Anlagevermögen davon: Ausz. aus gewährten Investitionszuweisungen und -zuschüssen				
27	- Ausz. für Investitionen in das Finanzanlagevermögen				
	Auszahlungen aus Finanzierungstätigkeit				
32	- Auszahlungen für die Tilgung von Krediten und wirtschaftlich vergl. Vorgängen für Investitionen				
	Summe				
	Saldo (Einzahlungen ./. Auszahlungen)				

Teilergebnisrechnung
Produkt 1511 Bereitstellung von Gemeinschaftshäusern

Stadt Schwalmstadt

Nr.	Konten	Bezeichnung	Ergebnis des Vorjahres 2019	Fortgeschriebener Ansatz des Haushaltsjahres 2020	Ergebnis des Haushaltsjahres 2020	Vergleich fortgeschr. Ansatz/ Ergebnis des Haushaltsjahres (Sp. 5 ./. Sp. 6)
		Ordentliche Erträge				
01	50	Privatrechtliche Leistungsentgelte	-4.914,43	-4.150,00	-5.162,12	1.012,12
02	51	Öffentlich-rechtliche Leistungsentgelte	-23.780,00	-28.300,00	-8.680,00	-19.620,00
03	548-549	Kostenersatzleistungen und -erstattungen	-718,63		-718,63	718,63
08	546	Erträge a. Auflösung v. SoPo aus Investitonszuweisungen,-zuschüssen u.-beiträgen	-53.643,64	-53.685,00	-53.643,68	-41,32
10		**Summe der ordentlichen Erträge (Nr. 1 bis 9) Ordentliche Aufwendungen**	**-83.056,70**	**-86.135,00**	**-68.204,43**	**-17.930,57**
11	62, 63, 640-643, 647-649, 65	Personalaufwendungen	58.608,05	59.425,00	62.676,63	-3.251,63
12	644-646	Versorgungsaufwendungen	2.067,57	2.300,00	2.176,60	123,40
13	60, 61, 67-69	Aufwendungen für Sach- und Dienstleistungen	198.029,30	252.585,00	157.883,75	94.701,25
14	66	Abschreibungen	104.475,00	103.910,00	103.068,83	841,17
15	71	Aufwendungen f. Zuweisungen u. Zuschüsse sowie besondere Finanzaufwendungen	1.971,63	1.000,00	702,47	297,53
18	70, 74, 76	Sonstige ordentliche Aufwendungen	241,78	310,00	241,79	68,21
19		**Summe der ordentlichen Aufwendungen (Nr. 11 bis 18)**	**365.393,33**	**419.530,00**	**326.750,07**	**92.779,93**
20		**Verwaltungsergebnis (Nr. 10 ./. Nr. 19)**	**282.336,63**	**333.395,00**	**258.545,64**	**74.849,36**
21	56, 57	Finanzerträge				
22	77	Finanzaufwendungen				
23		**Finanzergebnis (Nr. 21 ./. Nr. 22)**				
24		**Ordentliches Ergebnis (Verwaltungsergebnis und Finanzergebnis Nr. 20 und Nr. 23)**	**282.336,63**	**333.395,00**	**258.545,64**	**74.849,36**
25	59	Außerordentliche Erträge			-8.438,30	8.438,30
26	79	Außerordentliche Aufwendungen			158,45	-158,45
27		**Außerordentliches Ergebnis (Nr. 25 ./. Nr. 26)**			**-8.279,85**	**8.279,85**
28		**Jahresergebnis vor internen Leistungsbeziehungen (ordentliches Ergebnis und außerordentliches Ergebnis Nr. 24 und Nr. 27)**	**282.336,63**	**333.395,00**	**250.265,79**	**83.129,21**
29		Erlöse aus internen Leistungsbeziehungen				
30		Kosten aus internen Leistungsbeziehungen	24.023,50	18.250,00	25.150,50	-6.900,50
31		**Ergebnis der internen Leistungsbeziehungen**	**24.023,50**	**18.250,00**	**25.150,50**	**-6.900,50**
32		**Jahresergebnis nach internen Leistungsbeziehungen**	**306.360,13**	**351.645,00**	**275.416,29**	**76.228,71**

Teilfinanzrechnung
Produkt 1511 Bereitstellung von Gemeinschaftshäusern

Stadt Schwalmstadt

Nr.	Bezeichnung	Ergebnis des Vorjahres 2019	Fortgeschriebener Ansatz des Haushaltsjahres 2020	Ergebnis des Haushaltsjahres 2020	Vergleich fortgeschr. Ansatz/ Ergebnis des Haushaltsjahres (Sp. 4 ./. Sp. 5)
	Einzahlungen aus Investitionstätigkeit				
20	+ Einz. aus Investitionszuweis. und -zuschüssen sowie aus Investitions-beiträgen				
21	+ Einz. aus Abgängen von Vermögens-gegenständen des Sachanlage-vermögens und des immateriellen Anlagevermögens				
22	+ Einz. aus Abgängen von Vermögens-gegenständen des Finanzanlage-vermögens				
	Einzahlungen aus Finanzierungstätigkeit				
31	+ Einz. aus der Aufnahme v. Krediten und wirtschaftlich vergleichbaren Vorgängen für Investitionen				
	Summe				
	Auszahlungen aus Investitionstätigkeit				
24	- Ausz. für den Erwerb von Grundstücken und Gebäuden				
25	- Ausz. für Baumaßnahmen		-9.222,10		-9.222,10
26	- Ausz. für Investitionen in das sonstige Sachanlagevermögen und immaterielle Anlagevermögen davon: Ausz. aus gewährten Investitionszuweisungen und -zuschüssen	-12.519,19	-12.000,00		-12.000,00
27	- Ausz. für Investitionen in das Finanzanlagevermögen				
	Auszahlungen aus Finanzierungstätigkeit				
32	- Auszahlungen für die Tilgung von Krediten und wirtschaftlich vergl. Vorgängen für Investitionen				
	Summe	**-12.519,19**	**-21.222,10**		**-21.222,10**
	Saldo (Einzahlungen ./. Auszahlungen)	**-12.519,19**	**-21.222,10**		**-21.222,10**

Teilergebnisrechnung
Produkt 1512 Organisation und Durchführung von Märkten

Stadt Schwalmstadt

Nr.	Konten	Bezeichnung	Ergebnis des Vorjahres 2019	Fortgeschriebener Ansatz des Haushaltsjahres 2020	Ergebnis des Haushaltsjahres 2020	Vergleich fortgeschr. Ansatz/ Ergebnis des Haushaltsjahres (Sp. 5 ./. Sp. 6)
		Ordentliche Erträge				
01	50	Privatrechtliche Leistungsentgelte	-113.673,37	-105.500,00	-5.344,91	-100.155,09
02	51	Öffentlich-rechtliche Leistungsentgelte		-500,00		-500,00
07	540-543	Erträge aus Zuweisungen u. Zuschüssen für lfd. Zwecke u. allgemeine Umlagen		-500,00		-500,00
08	546	Erträge a. Auflösung v. SoPo aus Investitonszuweisungen,-zuschüssen u.-beiträgen	-752,95		-250,98	250,98
09	53	Sonstige ordentliche Erträge	-13,00	-500,00		-500,00
10		**Summe der ordentlichen Erträge (Nr. 1 bis 9) Ordentliche Aufwendungen**	**-114.439,32**	**-107.000,00**	**-5.595,89**	**-101.404,11**
11	62, 63, 640-643, 647-649, 65	Personalaufwendungen	477,39			
12	644-646	Versorgungsaufwendungen	13,96			
13	60, 61, 67-69	Aufwendungen für Sach- und Dienstleistungen	89.833,53	95.165,00	2.102,71	93.062,29
14	66	Abschreibungen		200,00		200,00
15	71	Aufwendungen f. Zuweisungen u. Zuschüsse sowie besondere Finanzaufwendungen	5.000,00	5.000,00	468,13	4.531,87
19		**Summe der ordentlichen Aufwendungen (Nr. 11 bis 18)**	**95.324,88**	**100.365,00**	**2.570,84**	**97.794,16**
20		**Verwaltungsergebnis (Nr. 10 ./. Nr. 19)**	**-19.114,44**	**-6.635,00**	**-3.025,05**	**-3.609,95**
21	56, 57	Finanzerträge				
22	77	Finanzaufwendungen				
23		**Finanzergebnis (Nr. 21 ./. Nr. 22)**				
24		**Ordentliches Ergebnis (Verwaltungsergebnis und Finanzergebnis Nr. 20 und Nr. 23)**	**-19.114,44**	**-6.635,00**	**-3.025,05**	**-3.609,95**
25	59	Außerordentliche Erträge	-363,01		-40,00	40,00
26	79	Außerordentliche Aufwendungen	955,12		350,00	-350,00
27		**Außerordentliches Ergebnis (Nr. 25 ./. Nr. 26)**	**592,11**		**310,00**	**-310,00**
28		**Jahresergebnis vor internen Leistungsbeziehungen (ordentliches Ergebnis und außerordentliches Ergebnis Nr. 24 und Nr. 27)**	**-18.522,33**	**-6.635,00**	**-2.715,05**	**-3.919,95**
29		Erlöse aus internen Leistungsbeziehungen				
30		Kosten aus internen Leistungsbeziehungen	27.531,00	24.400,00	142,81	24.257,19
31		**Ergebnis der internen Leistungsbeziehungen**	**27.531,00**	**24.400,00**	**142,81**	**24.257,19**
32		**Jahresergebnis nach internen Leistungsbeziehungen**	**9.008,67**	**17.765,00**	**-2.572,24**	**20.337,24**

Teilfinanzrechnung
Produkt 1512 Organisation und Durchführung von Märkten

Stadt Schwalmstadt

Nr.	Bezeichnung	Ergebnis des Vorjahres 2019	Fortgeschriebener Ansatz des Haushaltsjahres 2020	Ergebnis des Haushaltsjahres 2020	Vergleich fortgeschr. Ansatz/ Ergebnis des Haushaltsjahres (Sp. 4 ./. Sp. 5)
	Einzahlungen aus Investitionstätigkeit				
20	+ Einz. aus Investitionszuweis. und -zuschüssen sowie aus Investitions-beiträgen	1.254,91			
21	+ Einz. aus Abgängen von Vermögens-gegenständen des Sachanlage-vermögens und des immateriellen Anlagevermögens				
22	+ Einz. aus Abgängen von Vermögens-gegenständen des Finanzanlage-vermögens				
	Einzahlungen aus Finanzierungstätigkeit				
31	+ Einz. aus der Aufnahme v. Krediten und wirtschaftlich vergleichbaren Vorgängen für Investitionen				
	Summe	**1.254,91**			
	Auszahlungen aus Investitionstätigkeit				
24	- Ausz. für den Erwerb von Grundstücken und Gebäuden				
25	- Ausz. für Baumaßnahmen				
26	- Ausz. für Investitionen in das sonstige Sachanlagevermögen und immaterielle Anlagevermögen davon: Ausz. aus gewährten Investitionszuweisungen und -zuschüssen				
27	- Ausz. für Investitionen in das Finanzanlagevermögen				
	Auszahlungen aus Finanzierungstätigkeit				
32	- Auszahlungen für die Tilgung von Krediten und wirtschaftlich vergl. Vorgängen für Investitionen				
	Summe				
	Saldo (Einzahlungen ./. Auszahlungen)	**1.254,91**			

Teilergebnisrechnung
Produkt 1513 Allgemeines Grundvermögen

Stadt Schwalmstadt

Nr.	Konten	Bezeichnung	Ergebnis des Vorjahres 2019	Fortgeschriebener Ansatz des Haushaltsjahres 2020	Ergebnis des Haushaltsjahres 2020	Vergleich fortgeschr. Ansatz/ Ergebnis des Haushaltsjahres (Sp. 5 ./. Sp. 6)
		Ordentliche Erträge				
01	50	Privatrechtliche Leistungsentgelte	-53.623,35	-51.314,00	-46.130,01	-5.183,99
02	51	Öffentlich-rechtliche Leistungsentgelte	-3.864,02	-3.325,00	-368,38	-2.956,62
03	548-549	Kostenersatzleistungen und -erstattungen	-12.071,14	-5.700,00	-10.391,71	4.691,71
08	546	Erträge a. Auflösung v. SoPo aus Investitonszuweisungen,-zuschüssen u.-beiträgen	-167,31	-170,00	-167,31	-2,69
09	53	Sonstige ordentliche Erträge			-6.000,00	6.000,00
10		**Summe der ordentlichen Erträge (Nr. 1 bis 9) Ordentliche Aufwendungen**	**-69.725,82**	**-60.509,00**	**-63.057,41**	**2.548,41**
13	60, 61, 67-69	Aufwendungen für Sach- und Dienstleistungen	205.239,54	151.825,00	115.067,05	36.757,95
14	66	Abschreibungen	6.818,02	2.290,00	7.244,89	-4.954,89
15	71	Aufwendungen f. Zuweisungen u. Zuschüsse sowie besondere Finanzaufwendungen			1.483,33	-1.483,33
18	70, 74, 76	Sonstige ordentliche Aufwendungen	7.637,97	9.900,00	9.314,48	585,52
19		**Summe der ordentlichen Aufwendungen (Nr. 11 bis 18)**	**219.695,53**	**164.015,00**	**133.109,75**	**30.905,25**
20		**Verwaltungsergebnis (Nr. 10 ./. Nr. 19)**	**149.969,71**	**103.506,00**	**70.052,34**	**33.453,66**
21	56, 57	Finanzerträge	-138,38	-140,00	-138,38	-1,62
22	77	Finanzaufwendungen				
23		**Finanzergebnis (Nr. 21 ./. Nr. 22)**	**-138,38**	**-140,00**	**-138,38**	**-1,62**
24		**Ordentliches Ergebnis (Verwaltungsergebnis und Finanzergebnis Nr. 20 und Nr. 23)**	**149.831,33**	**103.366,00**	**69.913,96**	**33.452,04**
25	59	Außerordentliche Erträge	-834.925,94		-155.271,39	155.271,39
26	79	Außerordentliche Aufwendungen	14.263,16		29.616,99	-29.616,99
27		**Außerordentliches Ergebnis (Nr. 25 ./. Nr. 26)**	**-820.662,78**		**-125.654,40**	**125.654,40**
28		**Jahresergebnis vor internen Leistungsbeziehungen (ordentliches Ergebnis und außerordentliches Ergebnis Nr. 24 und Nr. 27)**	**-670.831,45**	**103.366,00**	**-55.740,44**	**159.106,44**
29		Erlöse aus internen Leistungsbeziehungen				
30		Kosten aus internen Leistungsbeziehungen	34.028,50	24.100,00	42.763,28	-18.663,28
31		**Ergebnis der internen Leistungsbeziehungen**	**34.028,50**	**24.100,00**	**42.763,28**	**-18.663,28**
32		**Jahresergebnis nach internen Leistungsbeziehungen**	**-636.802,95**	**127.466,00**	**-12.977,16**	**140.443,16**

Teilfinanzrechnung
Produkt 1513 Allgemeines Grundvermögen

Stadt Schwalmstadt

Nr.	Bezeichnung	Ergebnis des Vorjahres 2019	Fortgeschriebener Ansatz des Haushaltsjahres 2020	Ergebnis des Haushaltsjahres 2020	Vergleich fortgeschr. Ansatz/ Ergebnis des Haushaltsjahres (Sp. 4 ./. Sp. 5)
	Einzahlungen aus Investitionstätigkeit				
20	+ Einz. aus Investitionszuweis. und -zuschüssen sowie aus Investitions-beiträgen	1.626,90			
21	+ Einz. aus Abgängen von Vermögens-gegenständen des Sachanlage-vermögens und des immateriellen Anlagevermögens	714.268,90	1.425.000,00	713.106,66	711.893,34
22	+ Einz. aus Abgängen von Vermögens-gegenständen des Finanzanlage-vermögens				
	Einzahlungen aus Finanzierungstätigkeit				
31	+ Einz. aus der Aufnahme v. Krediten und wirtschaftlich vergleichbaren Vorgängen für Investitionen				
	Summe	**715.895,80**	**1.425.000,00**	**713.106,66**	**711.893,34**
	Auszahlungen aus Investitionstätigkeit				
24	- Ausz. für den Erwerb von Grundstücken und Gebäuden	-53.535,17	-2.701.027,17	-3.532,70	-2.697.494,47
25	- Ausz. für Baumaßnahmen	-187.191,20	-326.778,92	-1.020.240,08	693.461,16
26	- Ausz. für Investitionen in das sonstige Sachanlagevermögen und immaterielle Anlagevermögen davon: Ausz. aus gewährten Investitionszuweisungen und -zuschüssen	-27.586,49	-16.000,00	-36.915,27	20.915,27
27	- Ausz. für Investitionen in das Finanzanlagevermögen				
	Auszahlungen aus Finanzierungstätigkeit				
32	- Auszahlungen für die Tilgung von Krediten und wirtschaftlich vergl. Vorgängen für Investitionen				
	Summe	**-268.312,86**	**-3.043.806,09**	**-1.060.688,05**	**-1.983.118,04**
	Saldo (Einzahlungen ./. Auszahlungen)	**447.582,94**	**-1.618.806,09**	**-347.581,39**	**-1.271.224,70**

Teilergebnisrechnung
Produkt 1520 Förderung des Fremdenverkehrs

Stadt Schwalmstadt

Nr.	Konten	Bezeichnung	Ergebnis des Vorjahres 2019	Fortgeschriebener Ansatz des Haushaltsjahres 2020	Ergebnis des Haushaltsjahres 2020	Vergleich fortgeschr. Ansatz/ Ergebnis des Haushaltsjahres (Sp. 5 ./. Sp. 6)
		Ordentliche Erträge				
03	548-549	Kostenersatzleistungen und -erstattungen	-1.800,00	-2.000,00	-7.716,44	5.716,44
07	540-543	Erträge aus Zuweisungen u. Zuschüssen für lfd. Zwecke u. allgemeine Umlagen			501,00	-501,00
08	546	Erträge a. Auflösung v. SoPo aus Investitonszuweisungen,-zuschüssen u.-beiträgen	-6.845,59		-6.907,78	6.907,78
10		**Summe der ordentlichen Erträge (Nr. 1 bis 9)** **Ordentliche Aufwendungen**	**-8.645,59**	**-2.000,00**	**-14.123,22**	**12.123,22**
13	60, 61, 67-69	Aufwendungen für Sach- und Dienstleistungen	20.097,13	23.670,00	20.617,97	3.052,03
14	66	Abschreibungen	13.027,16	250,00	13.043,21	-12.793,21
15	71	Aufwendungen f. Zuweisungen u. Zuschüsse sowie besondere Finanzaufwendungen	58.906,93	57.877,07	42.191,51	15.685,56
18	70, 74, 76	Sonstige ordentliche Aufwendungen	35,70	40,00	35,70	4,30
19		**Summe der ordentlichen Aufwendungen (Nr. 11 bis 18)**	**92.066,92**	**81.837,07**	**75.888,39**	**5.948,68**
20		**Verwaltungsergebnis (Nr. 10 ./. Nr. 19)**	**83.421,33**	**79.837,07**	**61.765,17**	**18.071,90**
21	56, 57	Finanzerträge				
22	77	Finanzaufwendungen				
23		**Finanzergebnis (Nr. 21 ./. Nr. 22)**				
24		**Ordentliches Ergebnis (Verwaltungsergebnis und Finanzergebnis Nr. 20 und Nr. 23)**	**83.421,33**	**79.837,07**	**61.765,17**	**18.071,90**
25	59	Außerordentliche Erträge				
26	79	Außerordentliche Aufwendungen			380,57	-380,57
27		**Außerordentliches Ergebnis (Nr. 25 ./. Nr. 26)**			**380,57**	**-380,57**
28		**Jahresergebnis vor internen Leistungsbeziehungen (ordentliches Ergebnis und außerordentliches Ergebnis Nr. 24 und Nr. 27)**	**83.421,33**	**79.837,07**	**62.145,74**	**17.691,33**
29		Erlöse aus internen Leistungsbeziehungen				
30		Kosten aus internen Leistungsbeziehungen	16.082,75	21.600,00	6.520,50	15.079,50
31		**Ergebnis der internen Leistungsbeziehungen**	**16.082,75**	**21.600,00**	**6.520,50**	**15.079,50**
32		**Jahresergebnis nach internen Leistungsbeziehungen**	**99.504,08**	**101.437,07**	**68.666,24**	**32.770,83**

Teilfinanzrechnung
Produkt 1520 Förderung des Fremdenverkehrs

Stadt Schwalmstadt

Nr.	Bezeichnung	Ergebnis des Vorjahres 2019	Fortgeschriebener Ansatz des Haushaltsjahres 2020	Ergebnis des Haushaltsjahres 2020	Vergleich fortgeschr. Ansatz/ Ergebnis des Haushaltsjahres (Sp. 4 ./. Sp. 5)
	Einzahlungen aus Investitionstätigkeit				
20	+ Einz. aus Investitionszuweis. und -zuschüssen sowie aus Investitions-beiträgen	11.300,00	7.000,00		7.000,00
21	+ Einz. aus Abgängen von Vermögens-gegenständen des Sachanlage-vermögens und des immateriellen Anlagevermögens				
22	+ Einz. aus Abgängen von Vermögens-gegenständen des Finanzanlage-vermögens				
	Einzahlungen aus Finanzierungstätigkeit				
31	+ Einz. aus der Aufnahme v. Krediten und wirtschaftlich vergleichbaren Vorgängen für Investitionen				
	Summe	**11.300,00**	**7.000,00**		**7.000,00**
	Auszahlungen aus Investitionstätigkeit				
24	- Ausz. für den Erwerb von Grundstücken und Gebäuden		-15.000,00		-15.000,00
25	- Ausz. für Baumaßnahmen	-5.144,12			
26	- Ausz. für Investitionen in das sonstige Sachanlagevermögen und immaterielle Anlagevermögen davon: Ausz. aus gewährten Investitionszuweisungen und -zuschüssen	-1.593,66			
27	- Ausz. für Investitionen in das Finanzanlagevermögen				
	Auszahlungen aus Finanzierungstätigkeit				
32	- Auszahlungen für die Tilgung von Krediten und wirtschaftlich vergl. Vorgängen für Investitionen				
	Summe	**-6.737,78**	**-15.000,00**		**-15.000,00**
	Saldo (Einzahlungen ./. Auszahlungen)	**4.562,22**	**-8.000,00**		**-8.000,00**

Teilergebnisrechnung
Produkt 1600 Steuern, allg. Zuweisungen, allg. Umlagen

Stadt Schwalmstadt

Nr.	Konten	Bezeichnung	Ergebnis des Vorjahres 2019	Fortgeschriebener Ansatz des Haushaltsjahres 2020	Ergebnis des Haushaltsjahres 2020	Vergleich fortgeschr. Ansatz/ Ergebnis des Haushaltsjahres (Sp. 5 ./. Sp. 6)
		Ordentliche Erträge				
01	50	Privatrechtliche Leistungsentgelte	-5.136,09	-5.000,00	-5.102,61	102,61
05	55	Steuern und steuerähnliche Erträge einschl. Erträge aus gesetzlichen Umlagen	-20.097.377,33	-20.962.000,00	-18.352.299,12	-2.609.700,88
06	547	Erträge aus Transferleistungen	-543.832,19	-544.000,00	-543.832,19	-167,81
07	540-543	Erträge aus Zuweisungen u. Zuschüssen für lfd. Zwecke u. allgemeine Umlagen	-10.704.842,00	-10.422.340,00	-11.781.055,00	1.358.715,00
08	546	Erträge a. Auflösung v. SoPo aus Investitonszuweisungen,-zuschüssen u.-beiträgen	-480.499,00	-494.900,00	-494.699,00	-201,00
10		**Summe der ordentlichen Erträge (Nr. 1 bis 9) Ordentliche Aufwendungen**	**-31.831.686,61**	**-32.428.240,00**	**-31.176.987,92**	**-1.251.252,08**
13	60, 61, 67-69	Aufwendungen für Sach- und Dienstleistungen		30,00		30,00
14	66	Abschreibungen	1.025,29		9.015,00	-9.015,00
15	71	Aufwendungen f. Zuweisungen u. Zuschüsse sowie besondere Finanzaufwendungen		150,00		150,00
16	73	Steueraufwendungen einschl. Aufwendungen aus gesetzl. Umlageverpflichtungen	13.971.682,25	14.846.291,00	13.483.190,66	1.363.100,34
19		**Summe der ordentlichen Aufwendungen (Nr. 11 bis 18)**	**13.972.707,54**	**14.846.471,00**	**13.492.205,66**	**1.354.265,34**
20		**Verwaltungsergebnis (Nr. 10 ./. Nr. 19)**	**-17.858.979,07**	**-17.581.769,00**	**-17.684.782,26**	**103.013,26**
21	56, 57	Finanzerträge				
22	77	Finanzaufwendungen	31.531,00	26.000,00	21.273,00	4.727,00
23		**Finanzergebnis (Nr. 21 ./. Nr. 22)**	**31.531,00**	**26.000,00**	**21.273,00**	**4.727,00**
24		**Ordentliches Ergebnis (Verwaltungsergebnis und Finanzergebnis Nr. 20 und Nr. 23)**	**-17.827.448,07**	**-17.555.769,00**	**-17.663.509,26**	**107.740,26**
25	59	Außerordentliche Erträge	-10.031,99		1.798,57	-1.798,57
26	79	Außerordentliche Aufwendungen			0,09	-0,09
27		**Außerordentliches Ergebnis (Nr. 25 ./. Nr. 26)**	**-10.031,99**		**1.798,66**	**-1.798,66**
28		**Jahresergebnis vor internen Leistungsbeziehungen (ordentliches Ergebnis und außerordentliches Ergebnis Nr. 24 und Nr. 27)**	**-17.837.480,06**	**-17.555.769,00**	**-17.661.710,60**	**105.941,60**
29		Erlöse aus internen Leistungsbeziehungen				
30		Kosten aus internen Leistungsbeziehungen				
31		**Ergebnis der internen Leistungsbeziehungen**				
32		**Jahresergebnis nach internen Leistungsbeziehungen**	**-17.837.480,06**	**-17.555.769,00**	**-17.661.710,60**	**105.941,60**

Teilfinanzrechnung
Produkt 1600 Steuern, allg. Zuweisungen, allg. Umlagen

Stadt Schwalmstadt

Nr.	Bezeichnung	Ergebnis des Vorjahres 2019	Fortgeschriebener Ansatz des Haushaltsjahres 2020	Ergebnis des Haushaltsjahres 2020	Vergleich fortgeschr. Ansatz/ Ergebnis des Haushaltsjahres (Sp. 4 ./. Sp. 5)
	Einzahlungen aus Investitionstätigkeit				
20	+ Einz. aus Investitionszuweis. und -zuschüssen sowie aus Investitions-beiträgen	549.000,00	509.000,00	507.000,00	2.000,00
21	+ Einz. aus Abgängen von Vermögens-gegenständen des Sachanlage-vermögens und des immateriellen Anlagevermögens				
22	+ Einz. aus Abgängen von Vermögens-gegenständen des Finanzanlage-vermögens				
	Einzahlungen aus Finanzierungstätigkeit				
31	+ Einz. aus der Aufnahme v. Krediten und wirtschaftlich vergleichbaren Vorgängen für Investitionen				
	Summe	**549.000,00**	**509.000,00**	**507.000,00**	**2.000,00**
	Auszahlungen aus Investitionstätigkeit				
24	- Ausz. für den Erwerb von Grundstücken und Gebäuden				
25	- Ausz. für Baumaßnahmen				
26	- Ausz. für Investitionen in das sonstige Sachanlagevermögen und immaterielle Anlagevermögen davon: Ausz. aus gewährten Investitionszuweisungen und -zuschüssen				
27	- Ausz. für Investitionen in das Finanzanlagevermögen				
	Auszahlungen aus Finanzierungstätigkeit				
32	- Auszahlungen für die Tilgung von Krediten und wirtschaftlich vergl. Vorgängen für Investitionen				
	Summe				
	Saldo (Einzahlungen ./. Auszahlungen)	**549.000,00**	**509.000,00**	**507.000,00**	**2.000,00**

Teilergebnisrechnung
Produkt 1610 Sonstige allgemeine Finanzwirtschaft

Stadt Schwalmstadt

Nr.	Konten	Bezeichnung	Ergebnis des Vorjahres 2019	Fortgeschriebener Ansatz des Haushaltsjahres 2020	Ergebnis des Haushaltsjahres 2020	Vergleich fortgeschr. Ansatz/ Ergebnis des Haushaltsjahres (Sp. 5 ./. Sp. 6)
		Ordentliche Erträge				
03	548-549	Kostenersatzleistungen und -erstattungen			-24.916,38	24.916,38
07	540-543	Erträge aus Zuweisungen u. Zuschüssen für lfd. Zwecke u. allgemeine Umlagen	-440,63	-450,00	-418,85	-31,15
09	53	Sonstige ordentliche Erträge	-500.995,30	-513.800,00	-489.874,54	-23.925,46
10		**Summe der ordentlichen Erträge (Nr. 1 bis 9) Ordentliche Aufwendungen**	**-501.435,93**	**-514.250,00**	**-515.209,77**	**959,77**
11	62, 63, 640-643, 647-649, 65	Personalaufwendungen			12,00	-12,00
13	60, 61, 67-69	Aufwendungen für Sach- und Dienstleistungen	38,00		68.292,96	-68.292,96
14	66	Abschreibungen	170.006,87		96.550,32	-96.550,32
15	71	Aufwendungen f. Zuweisungen u. Zuschüsse sowie besondere Finanzaufwendungen	99.259,95	161.200,00	161.991,46	-791,46
19		**Summe der ordentlichen Aufwendungen (Nr. 11 bis 18)**	**269.304,82**	**161.200,00**	**326.846,74**	**-165.646,74**
20		**Verwaltungsergebnis (Nr. 10 ./. Nr. 19)**	**-232.131,11**	**-353.050,00**	**-188.363,03**	**-164.686,97**
21	56, 57	Finanzerträge	-32.287,06	-35.000,00	-28.984,86	-6.015,14
22	77	Finanzaufwendungen	482.548,08	511.450,00	439.487,00	71.963,00
23		**Finanzergebnis (Nr. 21 ./. Nr. 22)**	**450.261,02**	**476.450,00**	**410.502,14**	**65.947,86**
24		**Ordentliches Ergebnis (Verwaltungsergebnis und Finanzergebnis Nr. 20 und Nr. 23)**	**218.129,91**	**123.400,00**	**222.139,11**	**-98.739,11**
25	59	Außerordentliche Erträge	-857,01			
26	79	Außerordentliche Aufwendungen	3.319,67			
27		**Außerordentliches Ergebnis (Nr. 25 ./. Nr. 26)**	**2.462,66**			
28		**Jahresergebnis vor internen Leistungsbeziehungen (ordentliches Ergebnis und außerordentliches Ergebnis Nr. 24 und Nr. 27)**	**220.592,57**	**123.400,00**	**222.139,11**	**-98.739,11**
29		Erlöse aus internen Leistungsbeziehungen				
30		Kosten aus internen Leistungsbeziehungen			51.014,00	-51.014,00
31		**Ergebnis der internen Leistungsbeziehungen**			**51.014,00**	**-51.014,00**
32		**Jahresergebnis nach internen Leistungsbeziehungen**	**220.592,57**	**123.400,00**	**273.153,11**	**-149.753,11**

Teilfinanzrechnung
Produkt 1610 Sonstige allgemeine Finanzwirtschaft

Stadt Schwalmstadt

Nr.	Bezeichnung	Ergebnis des Vorjahres 2019	Fortgeschriebener Ansatz des Haushaltsjahres 2020	Ergebnis des Haushaltsjahres 2020	Vergleich fortgeschr. Ansatz/ Ergebnis des Haushaltsjahres (Sp. 4 ./. Sp. 5)
	Einzahlungen aus Investitionstätigkeit				
20	+ Einz. aus Investitionszuweis. und -zuschüssen sowie aus Investitions-beiträgen	39.715,43	53.475,00	39.715,43	13.759,57
21	+ Einz. aus Abgängen von Vermögens-gegenständen des Sachanlage-vermögens und des immateriellen Anlagevermögens				
22	+ Einz. aus Abgängen von Vermögens-gegenständen des Finanzanlage-vermögens	107.825,00	107.825,00	115.425,00	-7.600,00
	Einzahlungen aus Finanzierungstätigkeit				
31	+ Einz. aus der Aufnahme v. Krediten und wirtschaftlich vergleichbaren Vorgängen für Investitionen	1.169.756,49	2.877.816,00	621.758,00	2.256.058,00
	Summe	**1.317.296,92**	**3.039.116,00**	**776.898,43**	**2.262.217,57**
	Auszahlungen aus Investitionstätigkeit				
24	- Ausz. für den Erwerb von Grundstücken und Gebäuden				
25	- Ausz. für Baumaßnahmen				
26	- Ausz. für Investitionen in das sonstige Sachanlagevermögen und immaterielle Anlagevermögen davon: Ausz. aus gewährten Investitionszuweisungen und -zuschüssen				
27	- Ausz. für Investitionen in das Finanzanlagevermögen	-30.891,27	-1.000.000,00	-25.358,67	-974.641,33
	Auszahlungen aus Finanzierungstätigkeit				
32	- Auszahlungen für die Tilgung von Krediten und wirtschaftlich vergl. Vorgängen für Investitionen	-1.334.885,52	-1.191.588,00	-1.156.207,86	-35.380,14
	Summe	**-1.365.776,79**	**-2.191.588,00**	**-1.181.566,53**	**-1.010.021,47**
	Saldo (Einzahlungen ./. Auszahlungen)	**-48.479,87**	**847.528,00**	**-404.668,10**	**1.252.196,10**

Teilergebnisrechnung
Produkt 1620 Abwicklung der Vorjahre

Stadt Schwalmstadt

Nr.	Konten	Bezeichnung	Ergebnis des Vorjahres 2019	Fortgeschriebener Ansatz des Haushaltsjahres 2020	Ergebnis des Haushaltsjahres 2020	Vergleich fortgeschr. Ansatz/ Ergebnis des Haushaltsjahres (Sp. 5 ./. Sp. 6)
		Ordentliche Erträge				
10		**Summe der ordentlichen Erträge (Nr. 1 bis 9)** **Ordentliche Aufwendungen**				
19		**Summe der ordentlichen Aufwendungen (Nr. 11 bis 18)**				
20		**Verwaltungsergebnis (Nr. 10 ./. Nr. 19)**				
21	56, 57	Finanzerträge				
22	77	Finanzaufwendungen				
23		**Finanzergebnis (Nr. 21 ./. Nr. 22)**				
24		**Ordentliches Ergebnis (Verwaltungsergebnis und Finanzergebnis Nr. 20 und Nr. 23)**				
25	59	Außerordentliche Erträge				
26	79	Außerordentliche Aufwendungen				
27		**Außerordentliches Ergebnis (Nr. 25 ./. Nr. 26)**				
28		**Jahresergebnis vor internen Leistungsbeziehungen (ordentliches Ergebnis und außerordentliches Ergebnis Nr. 24 und Nr. 27)**				
29		Erlöse aus internen Leistungsbeziehungen				
30		Kosten aus internen Leistungsbeziehungen				
31		**Ergebnis der internen Leistungsbeziehungen**				
32		**Jahresergebnis nach internen Leistungsbeziehungen**				

Teilfinanzrechnung
Produkt 1620 Abwicklung der Vorjahre

Stadt Schwalmstadt

Nr.	Bezeichnung	Ergebnis des Vorjahres 2019	Fortgeschriebener Ansatz des Haushaltsjahres 2020	Ergebnis des Haushaltsjahres 2020	Vergleich fortgeschr. Ansatz/ Ergebnis des Haushaltsjahres (Sp. 4 ./. Sp. 5)
	Einzahlungen aus Investitionstätigkeit				
20	+ Einz. aus Investitionszuweis. und -zuschüssen sowie aus Investitions-beiträgen				
21	+ Einz. aus Abgängen von Vermögens-gegenständen des Sachanlage-vermögens und des immateriellen Anlagevermögens				
22	+ Einz. aus Abgängen von Vermögens-gegenständen des Finanzanlage-vermögens				
	Einzahlungen aus Finanzierungstätigkeit				
31	+ Einz. aus der Aufnahme v. Krediten und wirtschaftlich vergleichbaren Vorgängen für Investitionen				
	Summe				
	Auszahlungen aus Investitionstätigkeit				
24	- Ausz. für den Erwerb von Grundstücken und Gebäuden				
25	- Ausz. für Baumaßnahmen				
26	- Ausz. für Investitionen in das sonstige Sachanlagevermögen und immaterielle Anlagevermögen davon: Ausz. aus gewährten Investitionszuweisungen und -zuschüssen				
27	- Ausz. für Investitionen in das Finanzanlagevermögen				
	Auszahlungen aus Finanzierungstätigkeit				
32	- Auszahlungen für die Tilgung von Krediten und wirtschaftlich vergl. Vorgängen für Investitionen	-446.525,00	-446.525,00	-293.550,00	-152.975,00
	Summe	**-446.525,00**	**-446.525,00**	**-293.550,00**	**-152.975,00**
	Saldo (Einzahlungen ./. Auszahlungen)	**-446.525,00**	**-446.525,00**	**-293.550,00**	**-152.975,00**